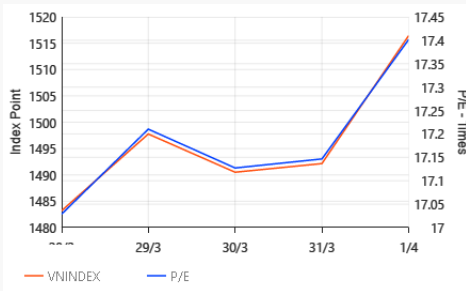


**VN-INDEX**

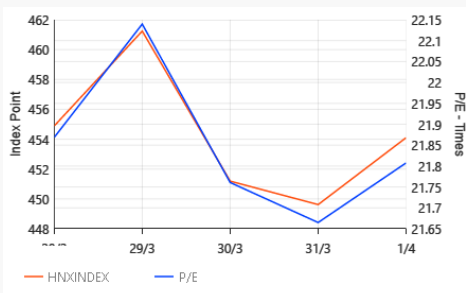
VNINDEX- P/E historical



<b>点数</b>	<b>1,516.44</b>
与前一周期相比	1.20%
年初至今	1.21%
日均竞价成交量	4.25%
日均竞价成交额	4.59%
市盈率 P/E	17.4
市净率 P/B	2.69

**HNX -INDEX**

HNXINDEX- P/E historical



<b>点数</b>	<b>454.10</b>
与前一周期相比	-1.66%
年初至今	-4.20%
日均集合竞价成交量	10.43%
日均集合竞价成交额	2.07%
市盈率 P/E	21.8
市净率 P/B	2.5

**市场突破阻力门槛令人吃惊**

**策略评估**

上周，越南股市动荡，但从点数上来看，市场仍呈现上涨的走势。VNINDEX 指数已突破 1,500 的阻力点位。上周值得注意的是越南政府加大清理市场的力度，FLC 主席或管理机构的许多高级职位也不例外。总体而言，上周五市场的走势已反映出由于经营的增长仍带动若干股票上涨，现金流并没有出现太多慌乱的迹象。许多大盘股、蓝筹股有更多机会来吸引从投机性股票组合撤出来的现金流。

从长期来看，清理市场和提高市场的透明度将对市场产生积极影响。经常吸纳大量市场流动性的受操纵股票被剔除将增加资金流向基本良好而上涨的股票的机会。此外，这些努力将改善越南股市的形象，并可能对吸引外资产生积极影响，这部分投资者已在两年多维持净售趋势。

**交易策略**

上周，市场已释放出可摆脱近几周呈现拉锯交易状态的信号，其中，大盘股有可能成为市场的领头羊。中短期交易策略应当跟随现金流的此走势。

**推荐组合**

**持有组合与交易组合：** 无变动。

**GTJA (越南) 个股推荐**

持股名单(Holding portfolio)

期限: 6-18个月

股票代码	推荐日	推荐次数	推荐日股价	建议	目标价	期望上涨空间	剩下上涨空间	超过目标率	股票代码
<b>BID</b>	24/02/22	1	44,600	买入	55,000	17.0%	24.0%		-0.6%
<b>TCB</b>	27/01/22	1	52,400	买入	64,500	23.1%	28.2%		-4.0%
<b>MWG*</b>	06/08/21	3	114,000	保持	122,300	7.3%		27.6%	220.7%
<b>CTG</b>	04/08/21	1	33,200	买入	38,400	15.7%	16.2%		-0.5%
<b>TDM</b>	30/07/21	1	30,050	买入	40,000	33.1%	0.3%		32.8%
<b>HAH*</b>	03/08/21	3	49,000	保持	60,000	22.4%		62.7%	309.4%
<b>OCB*</b>	02/08/21	2	24,300	买入	27,700	14.0%	7.8%		24.0%
<b>VHM*</b>	31/05/21	2	77,600	保持	77,500	0%	1.8%		31.2%
<b>SZC*</b>	23/04/21	1	35,750	保持	41,000	14.7%		86.8%	114.3%
<b>DHC*</b>	30/10/20	1	35,440	减持	39,760	17.1%		108.2%	133.6%
<b>ACB*</b>	05/02/21	2	22,830	保持	29,110	27.5%		14.7%	85.6%
<b>VPB*</b>	05/02/21	2	22,820	保持	24,670	8.1%		56.5%	174.5%
<b>MBB</b>	11/06/21	3	29,185	增持	32,593	11.7%		2.2%	163.1%
<b>VIB*</b>	05/02/21	1	25,297	保持	32,157	27.1%		49.0%	89.4%
<b>TPB*</b>	05/02/21	1	19,778	保持	25,556	29.2%		61.4%	108.6%
<b>PNJ*</b>	31/07/20	2	80,900	保持	86,000	6.3%		39.5%	129.8%
<b>SBT*</b>	02/08/20	2	20,550	保持	24,000	16.8%		8.0%	31.4%
<b>QNS*</b>	08/02/21	1	37,200	买入	54,000	45.2%	5.1%		38.2%

(\*): 股票达到目标价。第一次建议是首次推荐。第二次或之后的推荐 将调整目标价格。变动总比率自第一次推荐至股票被删除出股票投资组合计算。

## 交易名单 (Trading portfolio)

期限: 3-6个月

股票代码	推荐日	入仓区	目标价	止损价	风险回报率	当前利润/亏损
BMC	11/10/21	25,200 - 27,200	45,200	21,100	1:3	-11.4%
TNG	24/08/21	25,060 - 26,450	34,780	23,600	1:3	47.1%
SLS	18/08/21	131,000 - 147,000	212,000	125,000	1:3	5.3%
BWE	16/07/21	35,000 - 36,000	45,000	32,900	1:3	45.6%
LAS*	21/06/21	13,000 - 14,000	19,000	11,800	1:2.3	43.6%
ABI*	17/06/21	45,614 - 49,123	65,789	42,982	1:2.7	21.9%
VND*	09/06/21	15,100 - 16,100	21,500	14,000	1:2.5	96.9%
DPG*	31/05/21	27,500 - 28,929	43,571	25,000	1:4	177.6%
GVR	28/05/21	26,300 - 29,500	48,400	23,900	1:3.5	17.1%
BID	28/05/21	36,400 - 38,400	51,600	33,600	1:3	15.5%
SSI*	20/05/21	25,100 - 26,950	35,250	23,100	1:2	59.2%
SGR	12/05/21	25,500 - 28,500	44,000	24,000	1:3.5	9.8%
BSR*	11/05/21	14,900 - 16,100	22,000	13,600	1:2.3	61.5%
SMC*	11/05/21	34,800 - 37,500	50,000	31,000	1:2	11.5%
BCG*	12/04/21	13,200 - 13,600	17,533	12,333	1:3	97.8%
GMD*	07/04/21	33,800 - 35,000	53,800	32,700	1:5	65.7%
STB*	30/03/21	19,500 - 21,000	28,500	18,300	1:3	53.3%
TTF*	29/03/21	6,900 - 7,500	13,000	6,200	1:4	124.7%
VIC*	26/03/21	96,900-101,300	128,900	95,100	1:4.5	-19.0%
VCB	18/03/21	74,530 - 76,250	97,000	72,700	1:6	8.6%
GEG*	08/03/21	16,550 - 17,650	25,700	15,455	1:4	50.1%
FCN*	08/03/21	13,700 - 14,700	21,700	13,100	1:4.5	89.5%
PVD*	05/03/21	23,500 - 25,500	40,000	21,900	1:4	30.6%
TIG*	05/03/21	7,545 - 8,455	13,636	7,273	1:4.5	225.3%
GAS*	17/02/21	80,000 - 83,500	117,000	73,700	1:3.5	31.4%
CNG*	17/02/21	19,900 - 21,000	29,500	18,600	1:3.5	77.6%
CCL*	17/02/21	10,000 - 11,000	18,000	8,700	1:3	44.5%
SAM*	17/02/21	10,730 - 11,590	21,555	9,770	1:5	68.2%
LAF*	27/01/21	12,800 - 14,500	21,500	11,800	1:2.5	61.4%
VSH*	25/01/21	18,000 - 19,700	30,000	16,900	1:3.5	57.4%
MSR*	21/12/20	19,000 - 21,000	31,000	17,800	1:3	52.4%
SFI*	09/12/20	29,200 - 31,000	46,500	27,700	1:5	169.4%
PGV*	23/11/20	13,810 - 14,762	23,810	12,571	1:4	136.4%
CKG*	19/11/20	8,230 - 8,650	11,300	7,890	1:3.5	267.6%
DRI*	20/10/20	4,430 - 4,930	9,930	3,630	1:4	273.2%

## 上周市场综述

上周，FLC 事件已对小市值板块造成了严重影响，在我们跟踪的股票组合中，VNSmallcap 跌幅最大，比上上周下跌 2.9%，VN30 板块吸引从投机性股票撤出的现金流并上涨 3%，成为市场支柱。

由于 FPT、MWG 以及令人吃惊的 VNM 等许多蓝筹股的突破上涨，市场已渡过因逮捕和纪律处分的若干行为以清理市场所导致的震荡。

上周，由于 VNDiamond 在泰国的预托证券，外资以大量金额回归呈现净购趋势并日益增加。

上周的 FLC 事件使多家银行立即堵住房地产信贷阀门。这将降温并可能冻结房地产市场的一些部分，实际上其可以帮助遏制土地价格的上涨（在许多地方涨幅相当高），从而维持市场的需求。然而，KDH、NLG、VHM 等许多上市企业的出售在未来几个季度将受到短期的影响。

已披露的第一季度宏观报告再一次确认恢复趋势已经形成。其已在我们所提到的预测之中。

“与疫情一起生活”的策略使我们回归正常的生活，社会经济活动越来越多，加上三月中旬开始迎接国际游客，我们评估，未来几个季度，恢复速度将日益增加。

尽管如此，正如我们之前所提出的评估，通胀仍是 2022 年的关键问题。由于通胀刚开始对生产活动（投入原材料）和交通活动（汽油价格）造成压力，所以，已公布的通胀数据略低于越南财政部的预测。压力将很快蔓延到其他商品组合，尤其是在新学年开学后来自教育的价格压力将增加。通胀压力有可能将使国有银行在年底要实施紧缩货币政策。对整个股市来说，这是一个很大的风险。

### 具体板块：

**建设板块：**建设仍受到两大障碍：公共支出的缓慢和建设材料价格的飙升。

**纺织服装和水产品板块：**这是本季度出口额突出的两个行业。纺织服装的 IPP 指数和出口量上涨 23%左右，而该数字在水产品行业为近 40%。

**航空（客运）**将从前几年非常低的底部强劲复苏（增近 19%）并在未来几个季度随着国际游客的回归而上涨（第一季度增长 89%）。然而，燃料成本将是一个明显阻碍因素。此外，HVN 在 2021 年持续报亏损。

**零售板块：**第一季度零售额增长 5.8%，在 3 月份加速增长，同比增长 10.65%。PNJ、MWG 和 DGW 等许多零售商的自今年初的月度报告已显示出消费复苏的前景。尽管如此，通胀压力增加将直接影响未来几个月需求的复苏。

VN-INDEX



(VNIndex 周线图)



(VNIndex 日线图)

**VNINDEX 指数看点:**

上周，VNINDEX 指数上涨 1.2%，开盘点低于参考点并高于周中最低点位，收盘点高于开盘点并接近周中最高点位。整周的成交量高于前一周并高于平均水平。

具体，上周一，VNINDEX 指数低开，随后走弱，盘中有所恢复并缩小了跌幅。上周二，卖压消失，市场容易恢复。上周三和上周四，市场呈现拉锯且谨慎的交易，当日低价购买力明显出现。上周五，VNINDEX 指数强劲上涨，整盘的成交量放大，收盘点接近盘中最高点位。

上周，VNINDEX 指数的收盘点创下自 2022 年 1 月中旬以来新高，VNINDEX 指数也连续第三周上涨，这些都是利好信息。在上周我们所提出的的评估中，我

们已提到市场需要一组股票或市值板块来带动市场摆脱过去几个月走横盘震荡的状态。上周，我们看到大盘股有可能成为市场的领头羊。

作用	VNIndex 的点数范围
支撑	1,430 - 1,450
阻力	1,600 - 1,610

## NEWS- 信息焦点

### 移动世界投资股份公司（在胡志明交易所上市的证券代码：MWG）

根据 MWG 的 2022 年年度股东大会的文件，该公司的董事会将提供现金分红（比例为 10%）和股票分红（比例为 100%）的方案。据此，该公司预计发行 7.32 亿只新股以派息，注册资金将翻一倍，增至 14.644 万亿越盾。

### 永环股份公司（在胡志明交易所上市的证券代码：VHC）

永环股份公司已公布 2022 年年度股东大会的文件，大会预计于 4 月 20 日在胡志明市召开。据此，公司设定 2022 年的收入为 13 万亿越盾、税后利润为 1.5 万亿越盾的计划。其两者将比 2021 年分别增长 43.6%和 36.5%。关于投资计划，2022 年公司预计投资 1.53 万亿越盾。2021 年，公司预计以 20%的比例进行现金分红，即持有一股的股东享有 2,000 盾。2022 年，该公司预计现金分红的比例为 20%，股票分红比例为 20%。

所关仓股票名单

1. 交易名单 (Trading portfolio)

交易名单中部分止盈股票

代码	推荐日	入仓区	目标价	止损价	止盈交易日的收盘价	利润	所达最高价位	所达最高利润率
CEO*	06/04/21	13,000 - 13,700	19,000	11,900	70,800	416.8%	76,500	458.4%
DIG*	08/04/21	25,667 - 26,522	40,211	23,186	97,000	265.7%	104,500	294.0%

交易名单中所止盈股票

代码	推荐日	入仓区	目标价	止损价	盈亏比率	目标盈利率	所达最高价位	所达最高利润率
CEO*	06/04/21	13,000 - 13,700	19,000	11,900	1:3	508.0%	100,000	629.9%
DIG*	08/04/21	25,667 - 26,522	40,211	23,186	1:4	322.3%	125,200	372.1%
IDC*	28/05/21	36,000 - 38,500	56,000	33,000	1:3	55.1%	59,700	55.1%
SGP*	01/12/20	10,500 - 11,000	18,500	9,500	1:5	281.8%	42,000	281.8%
SMC*	30/10/20	11,200 - 12,000	16,000	11,000	1:4	33.3%	25,500	112.5%
G36*	05/11/20	9,160 - 9,830	13,300	8,770	1:3	35.3%	14,700	49.5%
LSS*	17/11/20	7,100 - 7,500	12,000	6,400	1:4	60.0%	12,100	61.3%
POS*	18/11/20	11,500 - 12,000	19,000	9,950	1:2.5	50.8%	20,500	62.7%
SAC*	01/12/20	8,800 - 9,500	14,700	8,300	1:4	54.7%	16,400	72.6%

交易名单中提前止损/止盈股票

代码	推荐日	入仓区	目标价	止损价	盈亏比率	目标盈利率	所达最高价位	所达最高利润率
LDG	22/10/20	6,600 - 6,800	10,300	6,100	1:5	23.1%	8,370	23.1%
HAG	13/11/20	4,500 - 4,700	8,000	4,250	1:7	0.0%	6,450	37.2%
PXS	17/11/20	6,000 - 6,400	11,000	5,300	1:4	0.0%	9,000	40.6%

交易名单中所止损股票

代码	推荐日	入仓区	目标价	止损价	盈亏比率	亏损率	所达最高价位	所达最高利润率
VSH	09/11/20	20,500 - 21,000	30,000	18,900	1:4	-10.0%	19,281	-8.2%
MFS	30/12/20	27,300 - 29,000	39,000	26,300	1:4	-9.3%	33,900	16.9%
BWE	30/12/20	30,800 - 33,300	42,800	29,300	1:2.3	-12.0%	33,765	1.4%
CMX	31/12/20	17,000 - 18,500	25,000	16,200	1:3	-12.4%	20,000	8.1%

2. 持有名单 (Holding portfolio)

调整价的股票名单 (Holding portfolio)

代码	推荐日	推荐次/推荐总次数	推荐时股价	当初目标价	当初目标盈利率	波动总率	暂停推荐日	新目标价	目标价变动率
MWG*	08/02/21	2/3	128,500	154,500	20.2%	133.4%	06/08/21	184,000	+19.1%
VHM*	16/11/20	1/2	76,600	88,315	15.3%	33.9%	31/5/21	102,300	+15.8%
HAH*	31/05/21	2/3	28,200	35,100	24.5%	105.5%	03/08/21	60,000	+70.9%
OCB*	20/05/21	1/2	20,720	24,800	19.7%	17.3%	02/08/21	27,700	+11.7%
HAH	02/04/21	1/2	24,650	29,800	20.9%	14.4%	31/05/21	35,100	+17.8%
MBB*	05/02/21	2/3	39,400	27,000	9.1%	130.6%	11/06/21	44,000	+62.9%
SBT*	02/11/20	1/2	18,500	22,200	20.0%	11.1%	08/02/21	24,000	+8.1%
ACB*	28/09/20	1/2	22,500	27,400	27.5%	26.7%	05/02/21	36,350	+32.7%
VPB*	28/09/20	1/2	22,800	27,400	20.2%	62.3%	05/02/21	40,000	+46.0%
MBB*	28/09/20	1/3	17,087	20,000	17.0%	44.8%	05/02/21	27,000	+35.0%
MWG*	31/07/20	1/3	73,470	123,000	67.4%	74.9%	08/02/21	154,500	+25.6%
PNJ*	31/07/20	1/2	51,000	74,200	45.5%	58.6%	08/02/21	86,000	+15.9%

(\*): 股票达到目标价。第一次建议是首次推荐。第二次或之后的推荐 将调整目标价格。变动总比率自第一次推荐至股票被删除出股票投资组合计算。

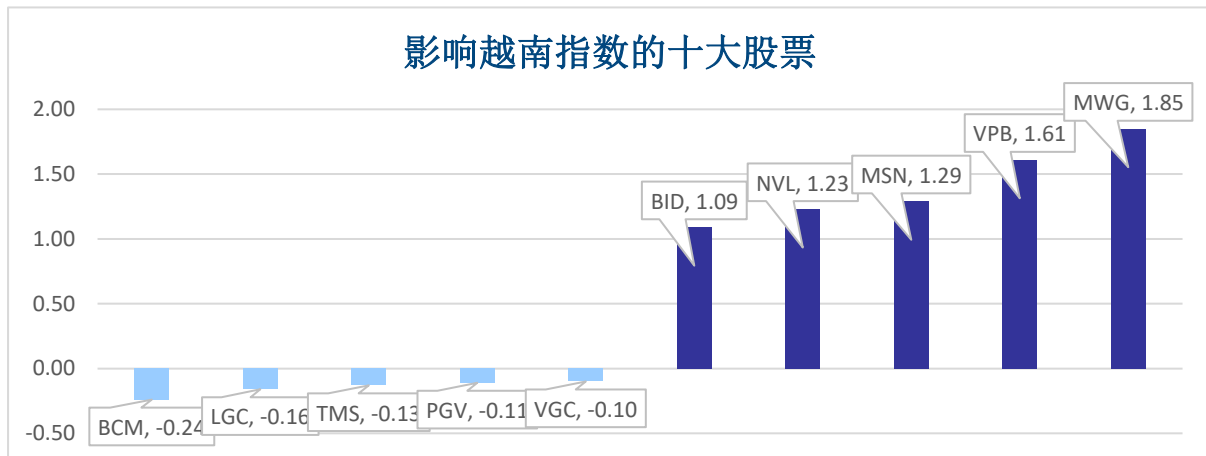
上周五指数总结

指数	收盘点数	涨跌幅	涨跌	成交量 (亿股)	成交额 (亿盾)	上涨股数	持平	下跌股数
越南指数	1,516.44	1.63%	24.29	9.6767	266,990	330	40	125
VN30 指数	1,542.47	2.25%	33.94	2.0054	100,271	29	0	1
中盘股指数	2,231.61	1.53%	33.66	3.0992	91,032	49	5	16
小盘股指数	2,240.62	1.30%	28.67	2.6274	45,187	130	21	75
河内指数	452.82	0.71%	3.20	1.1498	29,258	115	108	118
Upcom 指数	117.19	0.13%	0.15	1.1450	17,006	213	113	224

盘中波动

交易所	成交额 (亿盾)	变动	成交量 (亿股)	变动
胡志明 HSX	266,990	22.45%	9.68	41.36%
河内 HNX	29,258	-12.34%	1.15	-5.67%

值得关注的股票

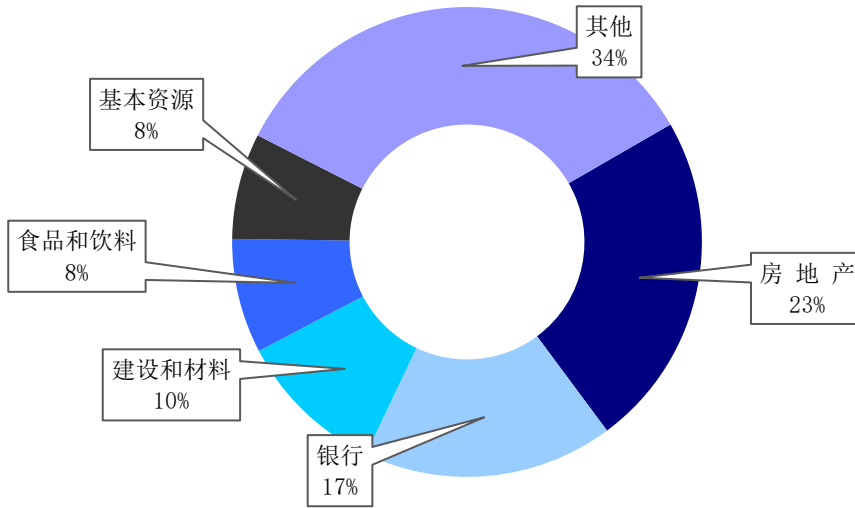


成交量排名 (万股)	成交额排名 (亿盾)	成交量增长 (与近10日相比)	涨幅排名 (成交额>100亿盾)	跌幅排名 (成交额>100亿盾)
FLC 10,009	VPB 14,035	ROS 630%	MWG 7.0%	PVC -6.8%
ROS 8,843	FLC 10,499	FLC 534%	DPR 6.9%	PVS -3.2%
VPB 3,686	HPG 8,925	PNJ 467%	LDG 6.8%	PVD -2.6%
HQC 2,764	MWG 6,319	VPB 356%	CII 6.2%	ROS -2.0%
HPG 1,970	ROS 5,930	BVH 307%	PNJ 6.1%	PVT -1.6%



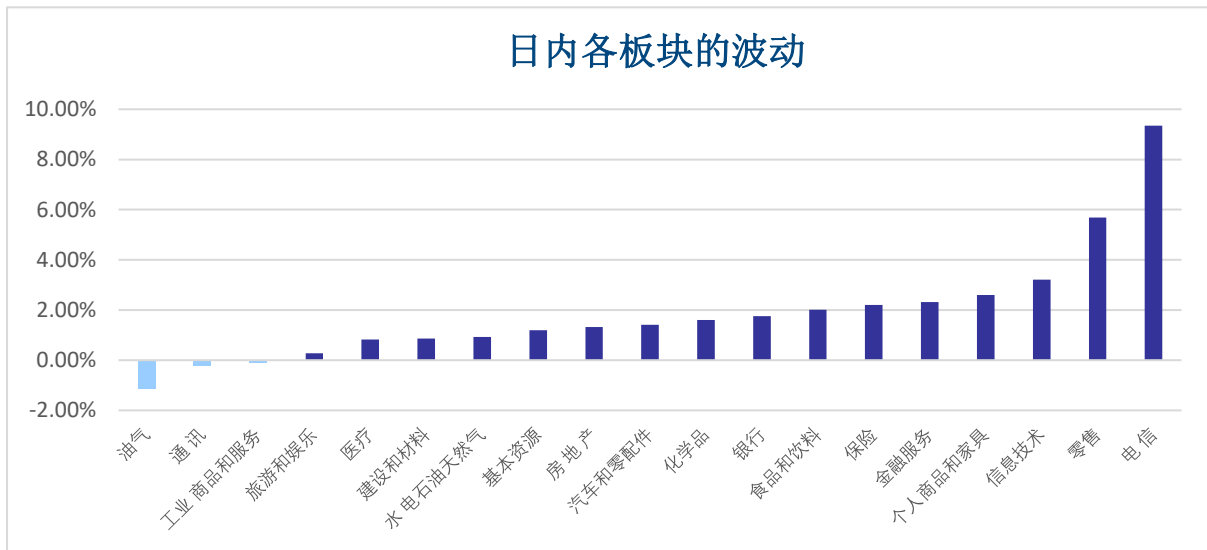
板块

日内各板块流动性



上周五指数总结

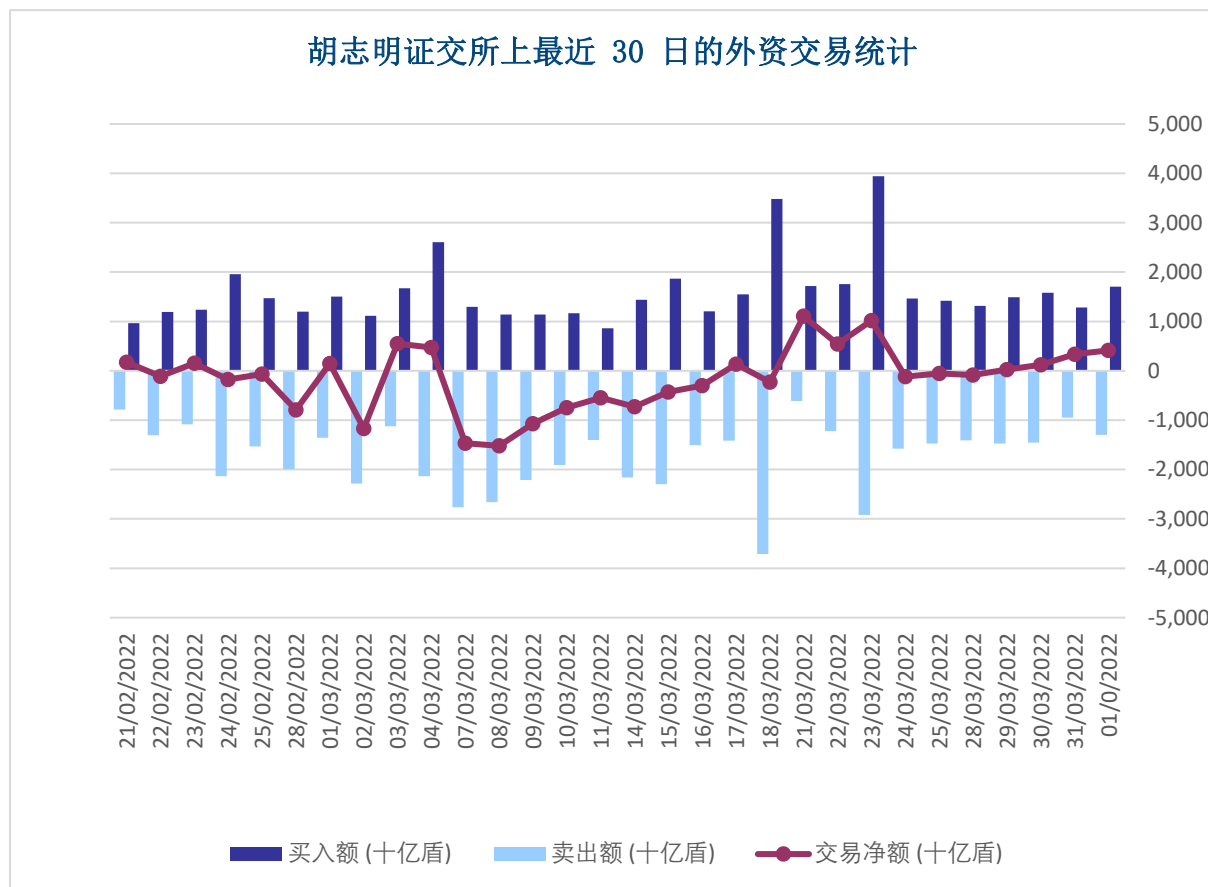
日内各板块的波动



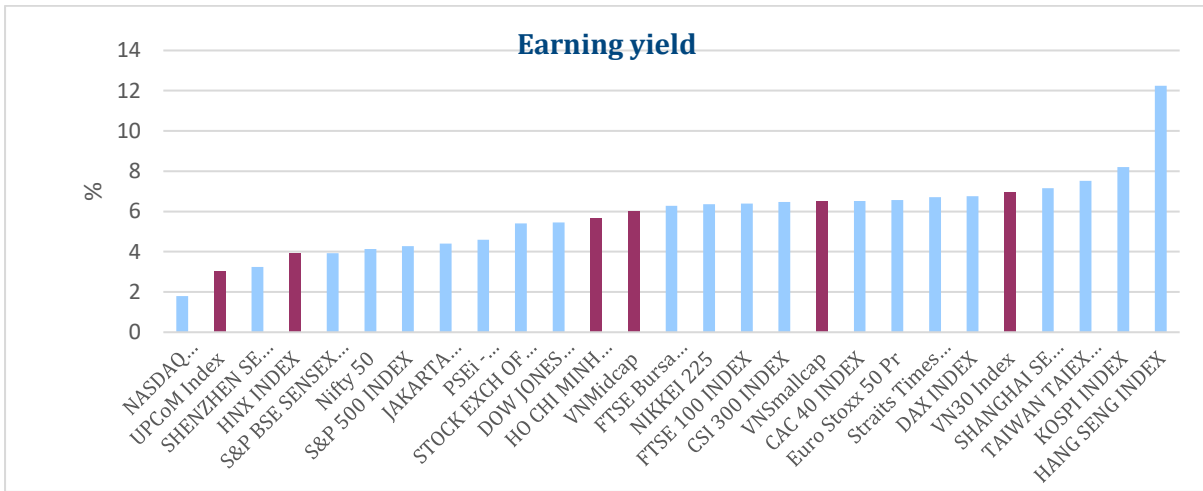
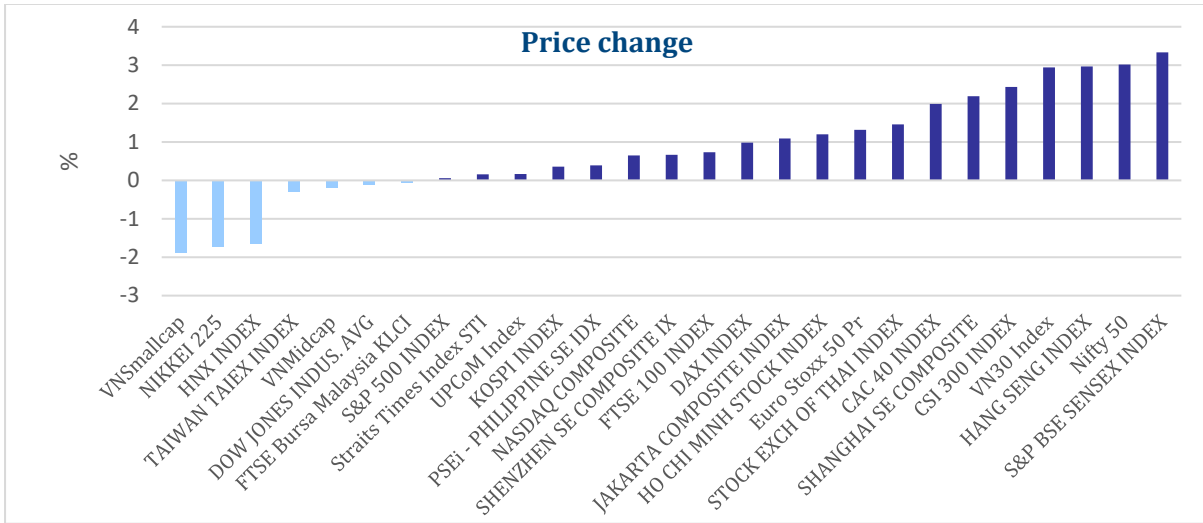
### 外资交易统计

胡志明证交所上外资净流入 4123.1 亿盾，河内证交所上外资净流出 33.9 亿盾。

净流入股票	净流入额 (亿盾)	净流出股票	净流出额 (亿盾)
VNM	1,932.0	HPG	1,595.0
DGC	1,781.3	VHM	1,086.0
VRE	359.2	E1VFN30	766.3
KDH	356.7	HPX	280.0
DXG	340.6	PHR	226.0

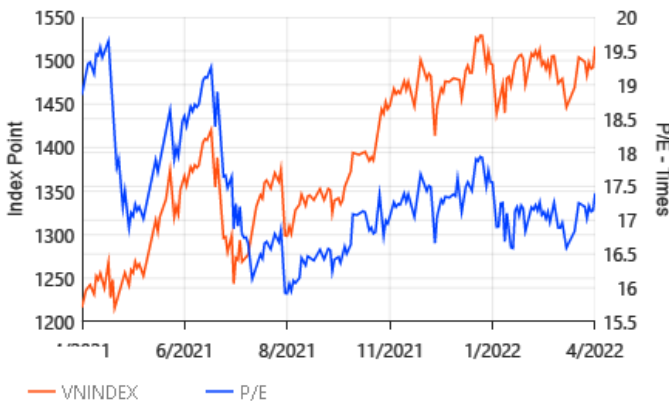


上周全球证券指数的波动



市场估价 (最近 12 个月市盈率 P/E)

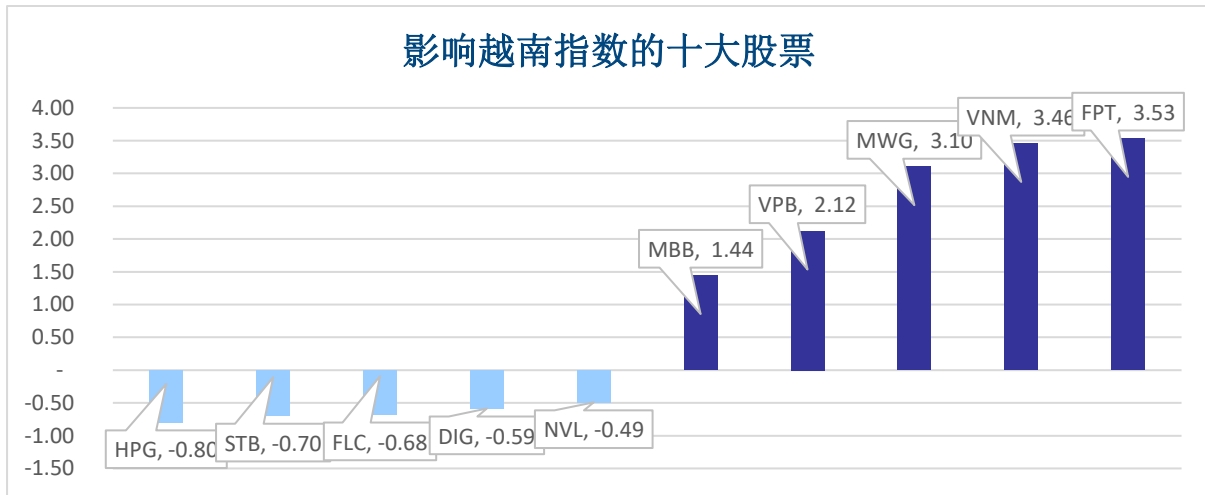
VNINDEX- P/E historical



HNX- P/E historical

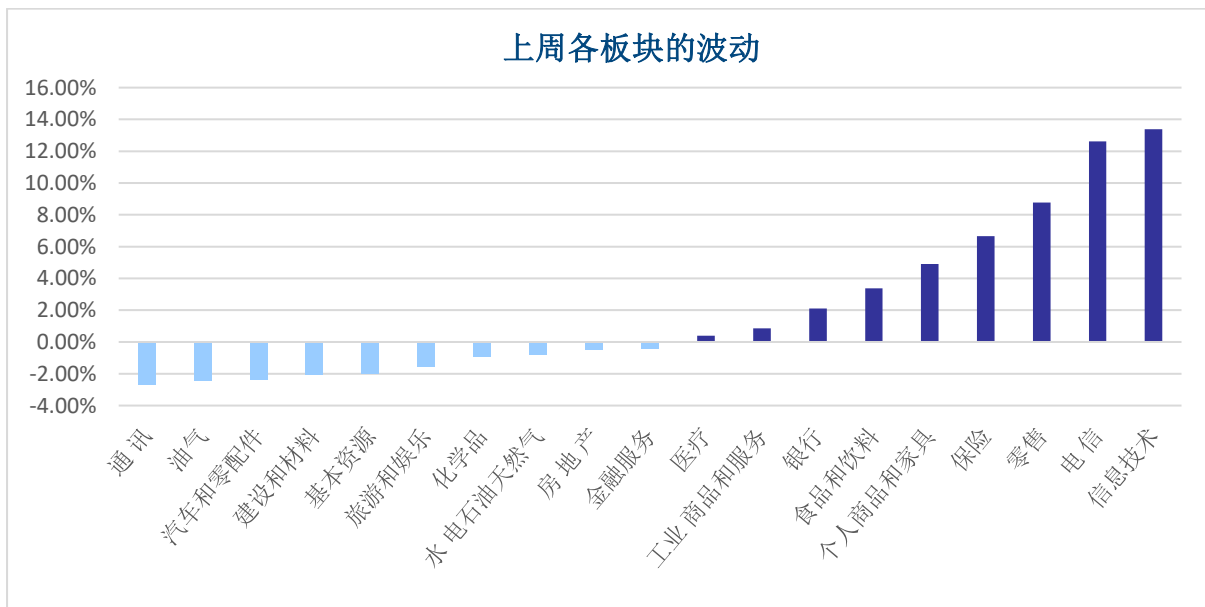


上周值得关注股票

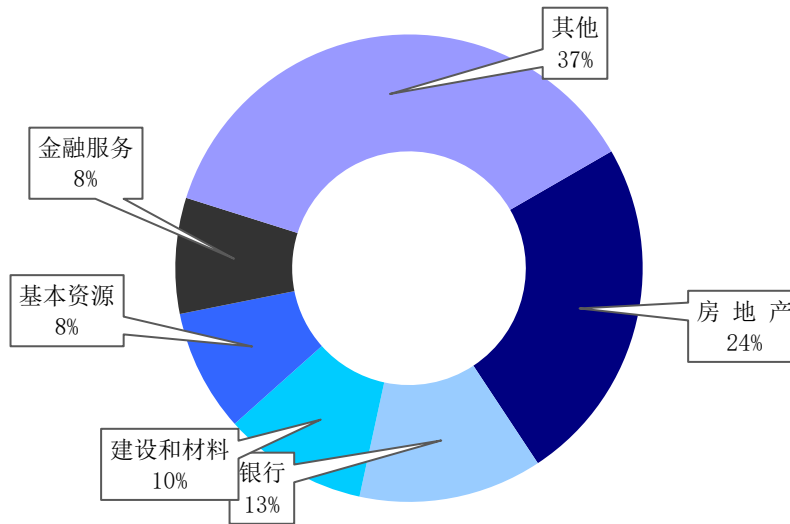


成交量排名 (万股)	成交额排名 (亿盾)	成交量增长 (周成交量/3个月 成交量) (倍)	换手率和涨幅较高 的股票排名	换手率高和下调的 股票排名
HQC 3,463	HPG 7,930	DVN 4.88x	HUB 25.50%	ROS -26.62%
HAG 2,676	DIG 7,213	HUB 3.86x	VNA 19.88%	FLC -25.68%
FLC 2,216	NKG 6,600	EVE 3.79x	FPT 15.99%	ART -22.81%
ROS 2,044	VPB 6,145	VGI 3.14x	CMX 13.48%	KLF -22.54%
HNG 1,837	DXG 6,138	VMG 0.51x	ACL 13.38%	HAI -19.88%

周内各板块的波动



上周各板块波动

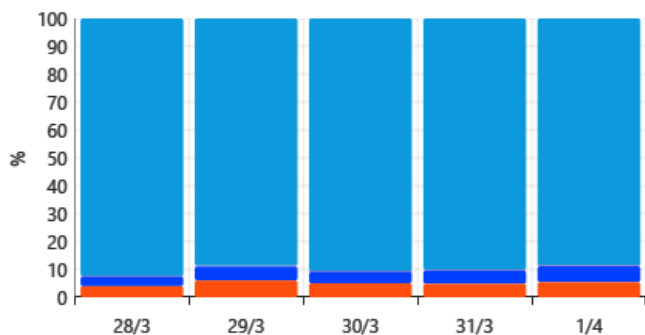


市场资金流

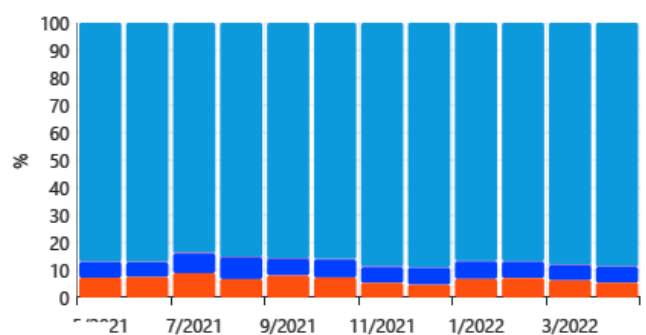
投资者类型之交易额

个人交易			机构交易		
股票代码	一周变动	价值 (亿盾)	股票代码	一周变动	价值 (亿盾)
HPG	-1.51%	69,995.8	DGC	1.33%	19,597.5
DIG	-4.51%	69,563.3	HPG	-1.51%	15,447.8
NKG	-3.90%	60,994.3	MWG	12.31%	12,158.8
DXG	0.00%	59,022.4	VNM	8.64%	10,578.6
VPB	5.03%	56,100.3	VHM	0.40%	10,302.8

投资者日交易额统计



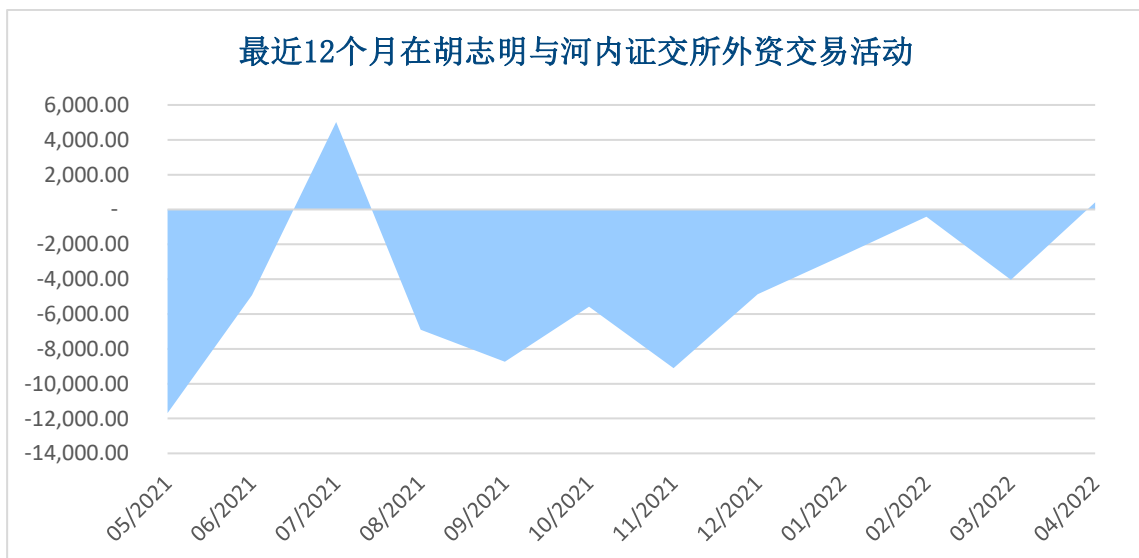
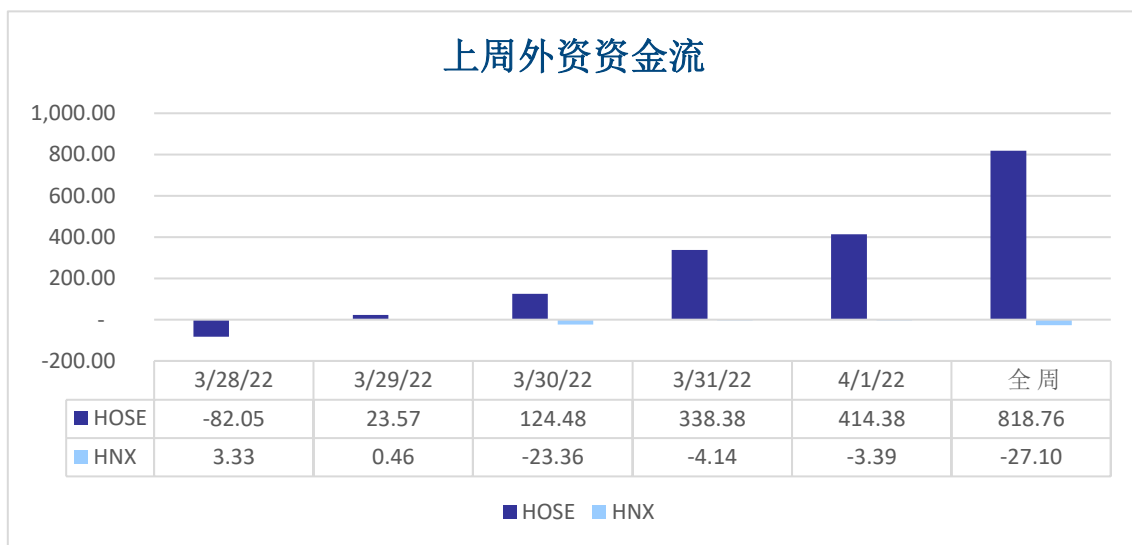
投资者月度交易额统计



■ 国外机构      ■ 国内机构  
■ 国外个人      ■ 国内个人

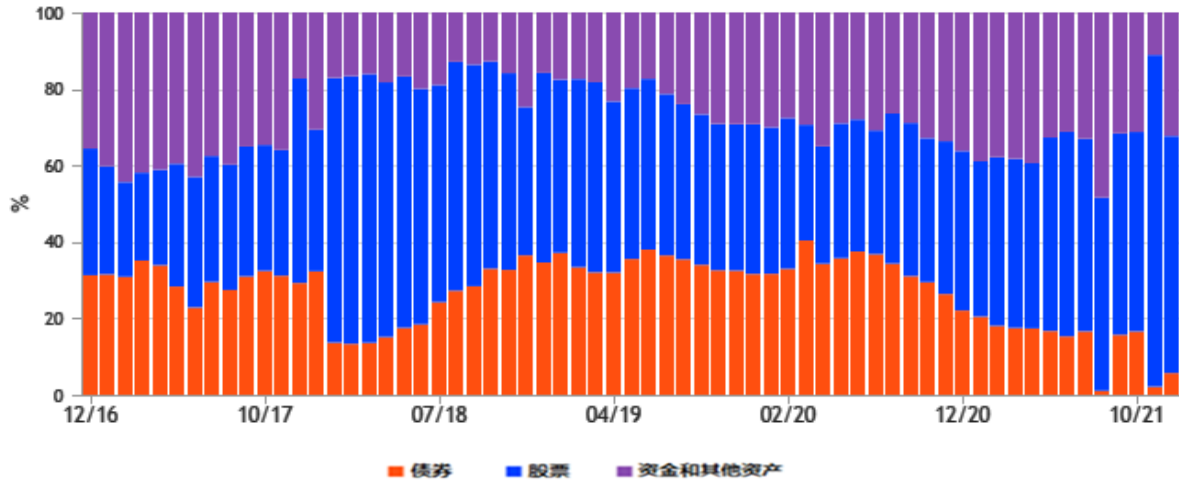
外资

净流入股票			净流出股票		
代码	一周变动	金额(亿盾)	代码	一周变动	金额(亿盾)
DGC	1.33%	7,605.7	HPG	-1.51%	3,802.1
VNM	8.64%	3,767.1	VNM	8.64%	2,556.5
EIB	1.09%	1,456.8	VIC	1.36%	1,177.5
VRE	4.13%	1,185.6	MSN	0.07%	952.3
DXG	0.00%	1,081.3	E1VFN30	2.78%	952.1

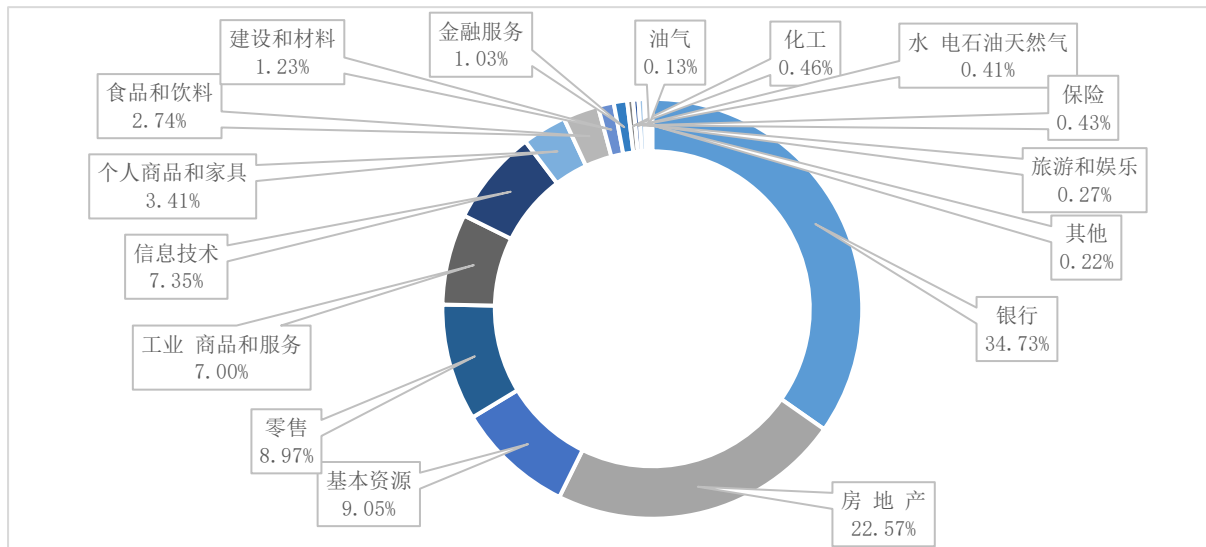


机构 (FIINPRO PLATFORM 跟进关注的 40 个基金)

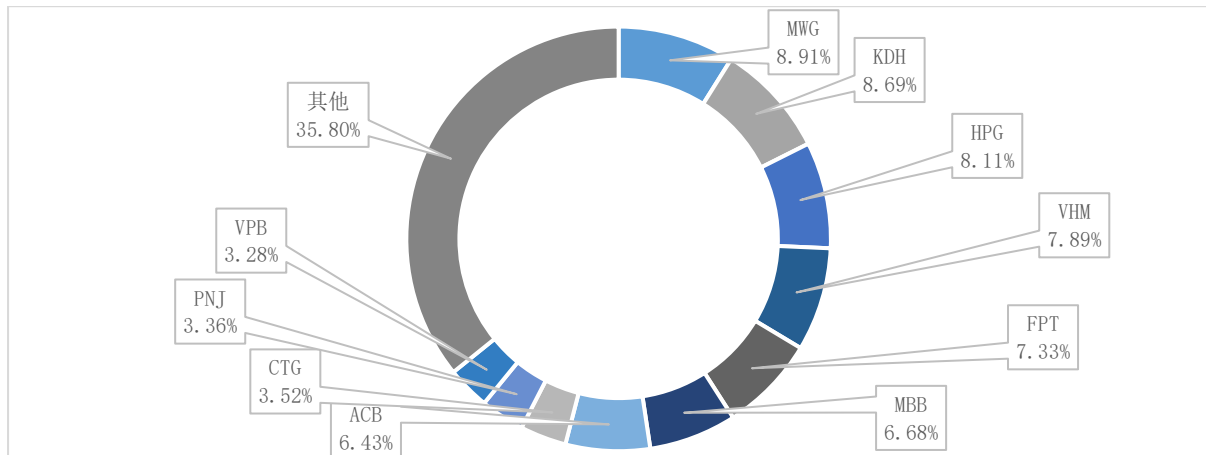
资产分配



按行业的投资分配比率



持有比例最多股票



## 本周上市公司信息

股票代码	证交所	事件内容	除权日	登记日	实现日
PDT	Upcom	退市	04/04/22	04/04/22	04/04/22
HGR	Upcom	退市	04/04/22	04/04/22	04/04/22
BUD	Upcom	退市	04/04/22	04/04/22	04/04/22
BXT	Upcom	退市	04/04/22	04/04/22	04/04/22
HAW	Upcom	退市	04/04/22	04/04/22	04/04/22
HAB	Upcom	退市	04/04/22	04/04/22	04/04/22
TS5	Upcom	退市	04/04/22	04/04/22	04/04/22
HGA	Upcom	退市	04/04/22	04/04/22	04/04/22
VHI	Upcom	退市	04/04/22	04/04/22	04/04/22
BPW	Upcom	退市	04/04/22	04/04/22	04/04/22
HGC	Upcom	退市	04/04/22	04/04/22	04/04/22
GQN	Upcom	退市	04/04/22	04/04/22	04/04/22
GTK	Upcom	退市	04/04/22	04/04/22	04/04/22
BLU	Upcom	退市	04/04/22	04/04/22	04/04/22
API	HNX	2022 年第二次年度股东大会	04/04/22	05/04/22	04/04/22
DNB	Upcom	退市	04/04/22	04/04/22	04/04/22
CT5	Upcom	退市	04/04/22	04/04/22	04/04/22
QPH	Upcom	2022 年年度股东大会	04/04/22	04/04/22	04/04/22
DX2	Upcom	退市	04/04/22	04/04/22	04/04/22
DKH	Upcom	退市	04/04/22	04/04/22	04/04/22
NNQ	Upcom	退市	04/04/22	04/04/22	04/04/22
MXC	Upcom	退市	04/04/22	04/04/22	04/04/22
BRR	Upcom	2022 年年度股东大会	04/04/22	05/04/22	04/04/22
HNE	Upcom	退市	04/04/22	04/04/22	04/04/22
IPH	Upcom	退市	04/04/22	04/04/22	04/04/22
HUX	Upcom	退市	04/04/22	04/04/22	04/04/22
HTK	Upcom	退市	04/04/22	04/04/22	04/04/22
HHP	HSX	2022 年年度股东大会	04/04/22	05/04/22	04/04/22
MWG	HSX	9,306,970 只新股上市 (分四次)			04/04/22
DSP	Upcom	2022 年年度股东大会	04/04/22	05/04/22	04/04/22
ROS	HSX	2022 年年度股东大会	04/04/22	05/04/22	04/04/22
SCS	HSX	2022 年年度股东大会	04/04/22	05/04/22	29/04/22
NT2	HSX	2021 年第一次预分红 (1,000 盾/股)	04/04/22	05/04/22	18/04/22
API	HNX	2022 年临时股东大会	04/04/22	05/04/22	04/04/22
KLM	Upcom	2022 年年度股东大会	04/04/22	05/04/22	04/04/22
CCM	Upcom	2022 年年度股东大会, 现金分红 (2,000 盾/股)	04/04/22	05/04/22	27/05/22
WSS	HNX	2022 年年度股东大会	04/04/22	05/04/22	04/04/22
BCG	HSX	2022 年年度股东大会	04/04/22	05/04/22	06/05/22
ANT	Upcom	2022 年年度股东大会	04/04/22	05/04/22	04/04/22
TAG	Upcom	2022 年年度股东大会	04/04/22	05/04/22	04/04/22
THS	HNX	现金分红 (1,000 盾 /股)	04/04/22	05/04/22	15/04/22



股票代码	证交所	事件内容	除权日	登记日	实现日
BCA	Upcom	2022 年年度股东大会	04/04/22	05/04/22	04/04/22
X26	Upcom	2022 年年度股东大会	04/04/22	05/04/22	04/04/22
KOS	HSX	2022 年年度股东大会	04/04/22	05/04/22	04/04/22
FID	HNX	2022 年年度股东大会	04/04/22	05/04/22	04/04/22
CKD	Upcom	2022 年年度股东大会	04/04/22	05/04/22	04/04/22
BTD	Upcom	2022 年年度股东大会	04/04/22	05/04/22	04/04/22
PTS	HNX	2022 年年度股东大会	05/04/22	06/04/22	05/04/22
MAS	HNX	2022 年年度股东大会	05/04/22	06/04/22	05/04/22
BID	HSX	Giao dịch 1.036.505.776 cp niêm yết bổ sung 1,036,505,776 只新股上市			05/04/22
NAW	Upcom	2022 年年度股东大会	05/04/22	06/04/22	05/04/22
CRE	HSX	2022 年年度股东大会	05/04/22	06/04/22	05/04/22
VRE	HSX	2022 年年度股东大会	05/04/22	06/04/22	05/04/22
LYF	Upcom	2022 年年度股东大会	05/04/22	06/04/22	05/04/22
BKC	HNX	2022 年年度股东大会	05/04/22	06/04/22	05/04/22
SAP	Upcom	2022 年年度股东大会	05/04/22	06/04/22	05/04/22
HLS	Upcom	2022 年年度股东大会	05/04/22	06/04/22	05/04/22
TL4	Upcom	2022 年年度股东大会	05/04/22	06/04/22	05/04/22
VFR	Upcom	2022 年年度股东大会	05/04/22	06/04/22	05/04/22
DBC	HSX	从所有者权益发行新股以增资（比例为 1:1）	05/04/22	06/04/22	05/04/22
LPB	HSX	购买股票（比例为 100 : 21.395）	05/04/22	06/04/22	05/04/22
DTL	HSX	2022 年年度股东大会	05/04/22	06/04/22	05/04/22
VLG	Upcom	2022 年年度股东大会	05/04/22	06/04/22	05/04/22
DAR	Upcom	2022 年年度股东大会	05/04/22	06/04/22	05/04/22
NTH	HNX	现金分红 (1,000 盾/股)	05/04/22	06/04/22	22/04/22
QST	HNX	现金分红 (1,200 盾/股)	05/04/22	06/04/22	15/04/22
BMP	HSX	2022 年年度股东大会	05/04/22	06/04/22	05/04/22
CIP	Upcom	2022 年年度股东大会	05/04/22	06/04/22	05/04/22
RDP	HSX	2022 年年度股东大会	05/04/22	06/04/22	07/05/22
MCC	HNX	2022 年年度股东大会, 现金分红 (350 盾/股)	05/04/22	06/04/22	22/04/22
SHC	Upcom	2022 年年度股东大会	05/04/22	06/04/22	05/04/22
IDJ	HNX	1,630,000 只新股上市			06/04/22
NAB	Upcom	2022 年年度股东大会	06/04/22	07/04/22	06/04/22
HLE	Upcom	2022 年年度股东大会	06/04/22	07/04/22	06/04/22
DX2	Upcom	2022 年年度股东大会	06/04/22	07/04/22	06/04/22
BWA	Upcom	2022 年年度股东大会, 现金分红 (450 盾/股)	06/04/22	07/04/22	12/04/22
SRT	Upcom	2022 年年度股东大会	06/04/22	07/04/22	06/04/22
LDP	HNX	2022 年年度股东大会	06/04/22	07/04/22	06/04/22
VIC	HSX	2022 年年度股东大会	06/04/22	07/04/22	06/04/22
CKA	Upcom	2022 年年度股东大会	06/04/22	07/04/22	06/04/22
PRT	Upcom	2022 年年度股东大会	06/04/22	07/04/22	06/04/22
PIV	Upcom	2022 年年度股东大会	07/04/22	08/04/22	07/04/22
PTE	Upcom	2022 年年度股东大会	07/04/22	08/04/22	07/04/22

股票代码	证交所	事件内容	除权日	登记日	实现日
MHL	HNX	2022 年年度股东大会	07/04/22	08/04/22	07/04/22
HTM	Upcom	2022 年年度股东大会	07/04/22	08/04/22	07/04/22
MDF	Upcom	2022 年年度股东大会	07/04/22	08/04/22	07/04/22
TNH	HSX	10,374,998 只新股上市		30/03/22	07/04/22
HC3	Upcom	2022 年年度股东大会	07/04/22	08/04/22	07/04/22
VC5	Upcom	2022 年年度股东大会	07/04/22	08/04/22	07/04/22
CTI	HSX	2022 年年度股东大会	07/04/22	08/04/22	07/04/22
MLS	Upcom	2022 年年度股东大会	07/04/22	08/04/22	07/04/22
CAG	HNX	2022 年年度股东大会	07/04/22	08/04/22	07/04/22
GVT	Upcom	2022 年年度股东大会	07/04/22	08/04/22	07/04/22
PND	Upcom	2022 年年度股东大会	07/04/22	08/04/22	07/04/22
MTL	Upcom	2022 年年度股东大会	07/04/22	08/04/22	07/04/22
VHM	HSX	2022 年年度股东大会	07/04/22	08/04/22	07/04/22
PNT	Upcom	2022 年年度股东大会	07/04/22	08/04/22	07/04/22
BOT	Upcom	2022 年年度股东大会	08/04/22	12/04/22	08/04/22
AVC	Upcom	2022 年年度股东大会	08/04/22	12/04/22	08/04/22
SDT	HNX	2022 年年度股东大会, 现金分红 (400 盾/股)	08/04/22	12/04/22	29/12/22
QHD	HNX	2022 年年度股东大会	08/04/22	12/04/22	08/04/22
ALV	Upcom	2022 年年度股东大会	08/04/22	12/04/22	08/04/22
SAV	HSX	2022 年年度股东大会			08/04/22
HCD	HSX	4,589,802 只新股上市			08/04/22
SFI	HSX	2022 年年度股东大会			08/04/22
SWC	Upcom	2022 年年度股东大会	08/04/22	12/04/22	08/04/22
VTX	Upcom	2022 年年度股东大会	08/04/22	12/04/22	08/04/22
HTV	HSX	2022 年年度股东大会	08/04/22	12/04/22	12/05/22
DHP	HNX	2022 年年度股东大会	08/04/22	12/04/22	08/04/22
VE1	HNX	2022 年年度股东大会	08/04/22	12/04/22	08/04/22
TTB	HSX	2022 年年度股东大会	08/04/22	12/04/22	08/04/22
L12	Upcom	2022 年年度股东大会	08/04/22	12/04/22	08/04/22
HSA	Upcom	2022 年年度股东大会	08/04/22	12/04/22	08/04/22
STG	HSX	2022 年年度股东大会	08/04/22	12/04/22	12/05/22
BMG	Upcom	2022 年年度股东大会	08/04/22	12/04/22	08/04/22
CRC	HSX	2022 年年度股东大会			09/04/22
ASM	HSX	2022 年年度股东大会			09/04/22
HAX	HSX	2022 年年度股东大会			09/04/22

### 股票排名

参考指数: VN - Index

投资期: 6-18个月

建议	具体
买入	预期收益率相当或大于 15% 或公司/行业前景乐观
增持	预期收益率 5% 至 15% 或公司/行业前景乐观
保持	预期收益率 -5% 至 5% 或公司/行业前景中等
减持	预期收益率-15% 至 -5% 或公司/行业前景不乐观
卖出	预期收益率小于 -15% 或公司/行业前景不乐观

### 行业排名

参考指数: VN - Index

投资期: 6-18个月

评级	具体
跑赢大市	与越南指数相比, 平均行业利润率大于 5% 或行业前景乐观
中等	与越南指数相比, 平均行业利润率-5%至 5% 或行业前景中等
跑输大市	与越南指数相比, 平均行业利润率小于-5% 或行业前景不可观

### 免责声明

本报告的评估是负责编制本报告的分析师对证券代码或者发行机构的个人观点。本报告仅供参考, 投资者不应将其视为证券投资咨询内容以做出投资决定, 投资者要对自己的投资决定承担全部责任。国泰君安证券(越南)股份公司对因使用本报告的全部或部分信息或本报告所提到的意见而导致的任何损失或被视为受损失的事件不承担任何责任。

负责编制本报告的分析师根据研究的质量和准确性、客户的评价、公司的竞争力和收入等不同因素收到报酬。国泰君安证券(越南)股份公司的总经理、专员、员工可以与本报告所涉及到的任何证券或相关的任何投资款项具有关系。

负责编制本报告的分析师努力根据发布时被视为可靠的信息资源进行编制本报告。国泰君安证券(越南)股份公司不宣称、承诺、确保其的完整性和准确性。本报告中的观点及预测只反映负责分析师在报告发布时的观点, 不能视为国泰君安证券(越南)股份公司的观点。另外, 本报告可调整而未经提前通知。

本报告的唯一目的是根据其在所在地发布的国家的有关法律和规定向在越南境内外的国泰君安证券(越南)的机构投资者及个人投资者提供信息。其用途不包括为任何国家的任何证券提出买入、卖出或保持的任何推荐。本报告中的观点和推荐不考虑到各投资者的具体目标、需求、战略与背景的不同。投资者应晓得可能将出现利益冲突, 影响本报告的客观性。

本报告的内容包括但不限于推荐内容, 其不是投资者或任何第三方要求国泰君安证券(越南)股份公司和/或负责编制本报告的分析师为投资者或任何第三方履行关于其投资决定的任何义务的依据。

未经国泰君安证券(越南)股份公司的授权代表的书面同意, 任何对象不得以任何用途进行复制、出版或发布本报告。引用时须要注明来源。

**GTJA 海外事业部**

阮琼英（女士）

微信号: *anhng313*

阮贤庄（女士）

微信号: *xianzhuang25525*

国泰君安证券（越南）微信 公众号



**GTJA 证券投资顾问和分析部门**

成员	职位	负责	Email	Ext.
武世荣	主管	分析 & 投资策略	<a href="mailto:vinhvt@gtjas.com.vn">vinhvt@gtjas.com.vn</a>	701
杜中元	副主管	副主管	<a href="mailto:nguyendt@gtjas.com.vn">nguyendt@gtjas.com.vn</a>	702
陈氏红绒	专员	银行业分析	<a href="mailto:nhungth@gtjas.com.vn">nhungth@gtjas.com.vn</a>	703
丁光达	高级专员	消费行业分析	<a href="mailto:datdq@gtjas.com.vn">datdq@gtjas.com.vn</a>	222
费公灵	高级专员	房地产行业分析	<a href="mailto:linhpc@gtjas.com.vn">linhpc@gtjas.com.vn</a>	704
陈氏妙庆	助理	翻译	<a href="mailto:khanhttd@gtja.com.vn">khanhttd@gtja.com.vn</a>	705

联系方式	河内总部	胡志明分公司
咨询电话: (024) 35. 730. 073	河内市纸桥区陈维兴路 117 号 Charm Vit 大厦一楼	胡志明市第三郡国际工厂路第二号 BIS 三楼
挂单电话: (024) 35. 779. 999	电话: (024) 35. 730. 073	电话: (028) 38. 239. 966
Email: <a href="mailto:ivs@gtjas.com.vn">ivs@gtjas.com.vn</a>	传真: (024) 35. 730. 088	传真: (028) 38. 239. 696
Website: <a href="http://www.gtjai.com.vn">www.gtjai.com.vn</a>		