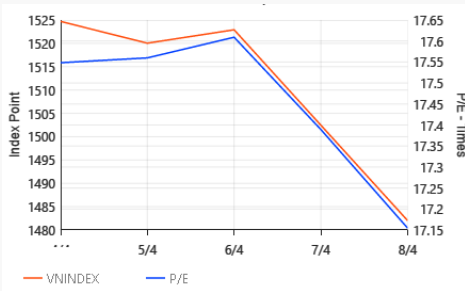


VN-INDEX

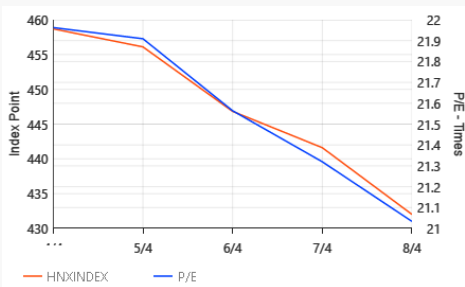
VNINDEX- P/E historical



点数	1,482.00
与前一周相比	-2.27%
年初至今	-1.09%
日均竞价成交量	-6.79%
日均竞价成交额	-1.92%
市盈率 P/E	17.15
市净率 P/B	2.64

HNX -INDEX

HNXINDEX- P/E historical



点数	432.02
与前一周相比	-4.86%
年初至今	-8.85%
日均集合竞价成交量	-31.93%
日均集合竞价成交额	-21.77%
市盈率 P/E	21.03
市净率 P/B	2.39

谨慎重组投资组合

策略评估

两周来纷纷出现关于越南政府净化市场行为的若干传闻不仅对有关股票而且也对许多股票造成强烈的冲击。政府的严厉措施肯定会使股市庄家在许多股票所造成的虚拟流动性消失。基于上周越南股市两个主板上的数据大降，我们可看出来该活动更集中在哪个主板。对于大幅下降且流动性消失的股票，投资者应对抄底行为保持谨慎态度。

收紧和净化市场的行为发生在越南股市乃至全球股市的敏感时期，美联储 FED 预计将更强烈地加息以及缩小资本负债表规模的计划。全球风险资产市场（股票、数字货币）对此消息作出反应，外资在上上周呈现净流入走势后也快速转向为大幅的净售。

随着传闻做出预测和回应超出了我们的能力范围，而且其对大多数投资者来说也是不根之论。然而，此阶段拥有关于股东大会和第一季度业绩的许多信息，投资者应着重于筛选和谨慎重组投资组合，集中于前景复苏和对加息压力不太敏感的企业。

交易策略

上周，市场已下滑并尚未越过调整时期。若想在此阶段交易，投资者应在价格下跌时加仓而不应在价格已上涨时追买。

推荐组合

持有组合与交易组合： 无变动。

GTJA (越南) 个股推荐

持股名单(Holding portfolio)

期限: 6-18个月

股票代码	推荐日	推荐次数	推荐日股价	建议	目标价	期望上涨空间	剩下上涨空间	超过目标率	股票代码
BID	24/02/22	1	44,600	买入	55,000	17.0%	31.3%		-6.1%
TCB	27/01/22	1	52,400	买入	64,500	23.1%	32.0%		-6.8%
MWG*	06/08/21	3	114,000	保持	122,300	7.3%		22.6%	208.3%
CTG	04/08/21	1	33,200	买入	38,400	15.7%	19.8%		-3.5%
TDM	30/07/21	1	30,050	买入	40,000	33.1%	2.0%		30.4%
HAH*	03/08/21	3	49,000	保持	60,000	22.4%		51.8%	282.1%
OCB*	02/08/21	2	24,300	买入	27,700	14.0%	7.4%		24.5%
VHM*	31/05/21	2	77,600	保持	77,500	0%	3.3%		29.3%
SZC*	23/04/21	1	35,750	保持	41,000	14.7%		70.7%	95.8%
DHC*	30/10/20	1	35,440	减持	39,760	17.1%		106.5%	131.7%
ACB*	05/02/21	2	22,830	保持	29,110	27.5%		16.3%	88.1%
VPB*	05/02/21	2	22,820	保持	24,670	8.1%		57.3%	176.0%
MBB	11/06/21	3	29,185	增持	32,593	11.7%		1.9%	162.3%
VIB*	05/02/21	1	25,297	保持	32,157	27.1%		39.9%	77.9%
TPB*	05/02/21	1	19,778	保持	25,556	29.2%		57.3%	103.3%
PNJ*	31/07/20	2	80,900	保持	86,000	6.3%		36.3%	124.5%
SBT*	02/08/20	2	20,550	保持	24,000	16.8%		0.4%	22.2%
QNS*	08/02/21	1	37,200	买入	54,000	45.2%	8.7%		33.6%

(*): 股票达到目标价。第一次建议是首次推荐。第二次或之后的推荐 将调整目标价格。变动总比率自第一次推荐至股票被删除出股票投资组合计算。

交易名单 (Trading portfolio)

期限: 3-6个月

股票代码	推荐日	入仓区	目标价	止损价	风险回报率	当前利润/亏损
BMC	11/10/21	25,200 - 27,200	45,200	21,100	1:3	-13.6%
TNG	24/08/21	25,060 - 26,450	34,780	23,600	1:3	39.5%
SLS	18/08/21	131,000 - 147,000	212,000	125,000	1:3	6.0%
BWE	16/07/21	35,000 - 36,000	45,000	32,900	1:3	47.2%
LAS*	21/06/21	13,000 - 14,000	19,000	11,800	1:2.3	32.1%
ABI*	17/06/21	45,614 - 49,123	65,789	42,982	1:2.7	20.3%
VND*	09/06/21	15,100 - 16,100	21,500	14,000	1:2.5	118.0%
DPG*	31/05/21	27,500 - 28,929	43,571	25,000	1:4	150.6%
GVR	28/05/21	26,300 - 29,500	48,400	23,900	1:3.5	18.1%
BID	28/05/21	36,400 - 38,400	51,600	33,600	1:3	9.1%
SSI*	20/05/21	25,100 - 26,950	35,250	23,100	1:2	59.6%
SGR	12/05/21	25,500 - 28,500	44,000	24,000	1:3.5	5.6%
BSR*	11/05/21	14,900 - 16,100	22,000	13,600	1:2.3	64.0%
SMC*	11/05/21	34,800 - 37,500	50,000	31,000	1:2	5.1%
BCG*	12/04/21	13,200 - 13,600	17,533	12,333	1:3	71.0%
GMD*	07/04/21	33,800 - 35,000	53,800	32,700	1:5	56.6%
STB*	30/03/21	19,500 - 21,000	28,500	18,300	1:3	47.6%
TTF*	29/03/21	6,900 - 7,500	13,000	6,200	1:4	96.7%
VIC*	26/03/21	96,900-101,300	128,900	95,100	1:4.5	-19.3%
VCB	18/03/21	74,530 - 76,250	97,000	72,700	1:6	8.9%
GEG*	08/03/21	16,550 - 17,650	25,700	15,455	1:4	42.8%
FCN*	08/03/21	13,700 - 14,700	21,700	13,100	1:4.5	90.8%
PVD*	05/03/21	23,500 - 25,500	40,000	21,900	1:4	22.0%
TIG*	05/03/21	7,545 - 8,455	13,636	7,273	1:4.5	183.9%
GAS*	17/02/21	80,000 - 83,500	117,000	73,700	1:3.5	32.0%
CNG*	17/02/21	19,900 - 21,000	29,500	18,600	1:3.5	89.3%
CCL*	17/02/21	10,000 - 11,000	18,000	8,700	1:3	39.5%
SAM*	17/02/21	10,730 - 11,590	21,555	9,770	1:5	56.2%
LAF*	27/01/21	12,800 - 14,500	21,500	11,800	1:2.5	61.4%
VSH*	25/01/21	18,000 - 19,700	30,000	16,900	1:3.5	62.9%
MSR*	21/12/20	19,000 - 21,000	31,000	17,800	1:3	43.8%
SFI*	09/12/20	29,200 - 31,000	46,500	27,700	1:5	160.0%
PGV*	23/11/20	13,810 - 14,762	23,810	12,571	1:4	123.5%
CKG*	19/11/20	8,230 - 8,650	11,300	7,890	1:3.5	228.3%
DRI*	20/10/20	4,430 - 4,930	9,930	3,630	1:4	261.1%

上周市场综述

上周越南股市下跌，跌幅已形成并日益放大。两个主板均下滑。河内交易所主要是中小市值板块所以其跌幅比胡志明交易所翻一倍，其流动性也放大。

在我们跟踪的指数组合中，VN-Smallcap、VN-Midcap 和 HNX-Index 等三个指数跌幅最大（近 5%）。

上周 No Va 房地产、和发钢铁 HPG、马山集团 MSN 已带动市场客服 DIG、VNM 尤其是 BID 的强劲阻力。油气板块和公用事业板块（实际上归根于天然气股票的 GAS）除外，上周所有板块均下滑。具体，汽车及其零配件板块中的代表股票为 TCH、HHS，建设板块有 ROS、VGC 等股票，商品和工业服务有 GEX 代码。

实际上，在我们跟踪的指数组合中，在美联储 FED 公布缩小其资产负债表规模的具体计划的背景下，越南股市不是唯一一个下滑的指数，全球上的大部分指数均下跌。外资在上上周呈现净流入走势后也快速转向为大幅的净售。

VN-INDEX



(VNIndex 周线图)



(VNIndex 日线图)

VNINDEX 指数看点:

上周，VNINDEX 指数下跌 2.3%，开盘点高于参考点并接近盘中最高点位。收盘点远低于开盘点并成为盘中最低点位。整盘的成交量低于前一盘并处于平均水平。

具体，上周一 VNINDEX 指数高开，随后不能保持好涨幅，所以收盘点低于开盘点，整盘的成交量低，已反映出高价购买力的走弱。上周二市场继续下跌。虽然上周三市场以积极的成交量呈现上涨走势但到上周四和上周五市场仍下滑，其成交量均不多，收盘点低于开盘点并成为盘中最低点位。

市场尚未走出长期走横盘震动的趋势。上周四和上周五虽然跌幅较大但主要原因是购买力未出现以支撑市场而不是卖压过大。当前，购买力正等待一个更有吸引力的价格区域。

作用	VNIndex 的点数范围
支撑	1,430 - 1,450
阻力	1,600 - 1,610

所关仓股票名单

1. 交易名单 (Trading portfolio)

交易名单中部分止盈股票

代码	推荐日	入仓区	目标价	止损价	止盈交易日的收盘价	利润	所达最高价位	所达最高利润率
CEO*	06/04/21	13,000 - 13,700	19,000	11,900	70,800	416.8%	76,500	458.4%
DIG*	08/04/21	25,667 - 26,522	40,211	23,186	97,000	265.7%	104,500	294.0%

交易名单中所止盈股票

代码	推荐日	入仓区	目标价	止损价	盈亏比率	目标盈利率	所达最高价位	所达最高利润率
CEO*	06/04/21	13,000 - 13,700	19,000	11,900	1:3	508.0%	100,000	629.9%
DIG*	08/04/21	25,667 - 26,522	40,211	23,186	1:4	322.3%	125,200	372.1%
IDC*	28/05/21	36,000 - 38,500	56,000	33,000	1:3	55.1%	59,700	55.1%
SGP*	01/12/20	10,500 - 11,000	18,500	9,500	1:5	281.8%	42,000	281.8%
SMC*	30/10/20	11,200 - 12,000	16,000	11,000	1:4	33.3%	25,500	112.5%
G36*	05/11/20	9,160 - 9,830	13,300	8,770	1:3	35.3%	14,700	49.5%
LSS*	17/11/20	7,100 - 7,500	12,000	6,400	1:4	60.0%	12,100	61.3%
POS*	18/11/20	11,500 - 12,000	19,000	9,950	1:2.5	50.8%	20,500	62.7%
SAC*	01/12/20	8,800 - 9,500	14,700	8,300	1:4	54.7%	16,400	72.6%

交易名单中提前止损/止盈股票

代码	推荐日	入仓区	目标价	止损价	盈亏比率	目标盈利率	所达最高价位	所达最高利润率
LDG	22/10/20	6,600 - 6,800	10,300	6,100	1:5	23.1%	8,370	23.1%
HAG	13/11/20	4,500 - 4,700	8,000	4,250	1:7	0.0%	6,450	37.2%
PXS	17/11/20	6,000 - 6,400	11,000	5,300	1:4	0.0%	9,000	40.6%

交易名单中所止损股票

代码	推荐日	入仓区	目标价	止损价	盈亏比率	亏损率	所达最高价位	所达最高利润率
VSH	09/11/20	20,500 - 21,000	30,000	18,900	1:4	-10.0%	19,281	-8.2%
MFS	30/12/20	27,300 - 29,000	39,000	26,300	1:4	-9.3%	33,900	16.9%
BWE	30/12/20	30,800 - 33,300	42,800	29,300	1:2.3	-12.0%	33,765	1.4%
CMX	31/12/20	17,000 - 18,500	25,000	16,200	1:3	-12.4%	20,000	8.1%

2. 持有名单 (Holding portfolio)

调整价的股票名单 (Holding portfolio)

代码	推荐日	推荐次/推荐总次数	推荐时股价	当初目标价	当初目标盈利率	波动总率	暂停推荐日	新目标价	目标价变动率
MWG*	08/02/21	2/3	128,500	154,500	20.2%	133.4%	06/08/21	184,000	+19.1%
VHM*	16/11/20	1/2	76,600	88,315	15.3%	33.9%	31/5/21	102,300	+15.8%
HAH*	31/05/21	2/3	28,200	35,100	24.5%	105.5%	03/08/21	60,000	+70.9%
OCB*	20/05/21	1/2	20,720	24,800	19.7%	17.3%	02/08/21	27,700	+11.7%
HAH	02/04/21	1/2	24,650	29,800	20.9%	14.4%	31/05/21	35,100	+17.8%
MBB*	05/02/21	2/3	39,400	27,000	9.1%	130.6%	11/06/21	44,000	+62.9%
SBT*	02/11/20	1/2	18,500	22,200	20.0%	11.1%	08/02/21	24,000	+8.1%
ACB*	28/09/20	1/2	22,500	27,400	27.5%	26.7%	05/02/21	36,350	+32.7%
VPB*	28/09/20	1/2	22,800	27,400	20.2%	62.3%	05/02/21	40,000	+46.0%
MBB*	28/09/20	1/3	17,087	20,000	17.0%	44.8%	05/02/21	27,000	+35.0%
MWG*	31/07/20	1/3	73,470	123,000	67.4%	74.9%	08/02/21	154,500	+25.6%
PNJ*	31/07/20	1/2	51,000	74,200	45.5%	58.6%	08/02/21	86,000	+15.9%

(*) : 股票达到目标价。第一次建议是首次推荐。第二次或之后的推荐 将调整目标价格。变动总比率自第一次推荐至股票被删除出股票投资组合计算。

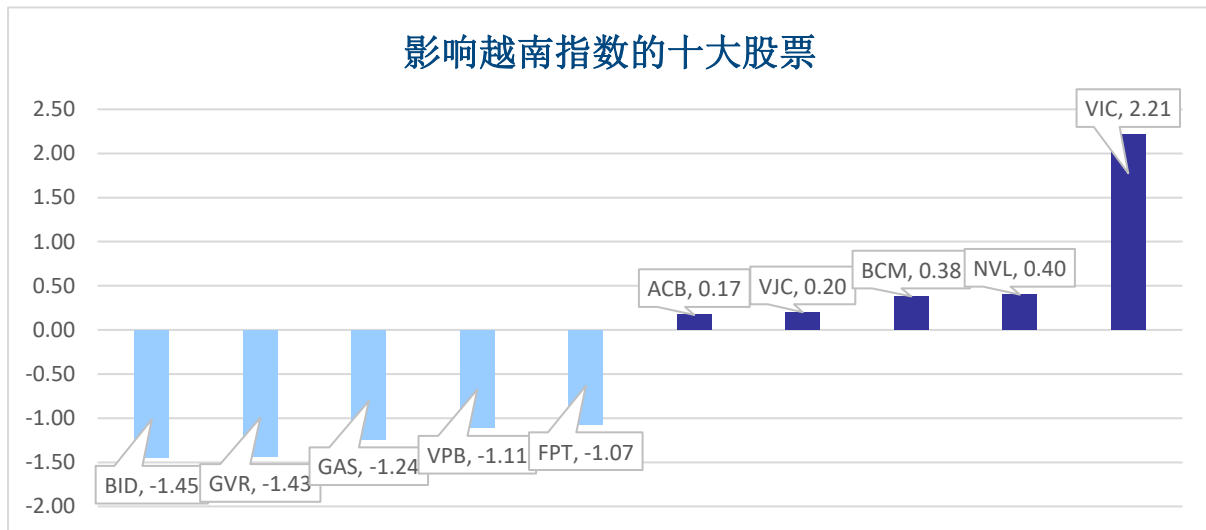
上周五指数总结

指数	收盘点数	涨跌幅	涨跌	成交量 (亿股)	成交额 (亿盾)	上涨股数	持平	下跌股数
越南指数	1,482.00	-1.35%	-20.35	7.6356	235,518	92	38	370
VN30 指数	1,524.31	-1.14%	-17.65	1.6273	83,417	5	1	24
中盘股指数	2,122.92	-2.25%	-48.85	2.7179	89,749	10	6	54
小盘股指数	2,130.62	-2.39%	-52.15	1.9186	42,970	43	10	171
河内指数	432.02	-2.17%	-9.59	0.8435	26,592	57	45	239
Upcom 指数	113.84	-1.70%	-1.97	0.9872	14,562	153	64	292

盘中波动

交易所	成交额 (亿盾)	变动	成交量 (亿股)	变动
胡志明 HSX	235,518	-13.24%	7.64	-3.97%
河内 HNX	26,592	-15.72%	0.84	-9.71%

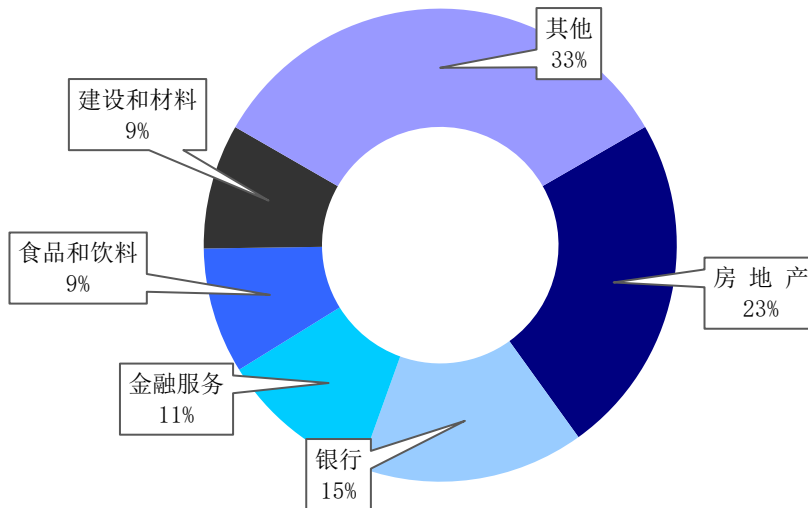
值得关注的股票



成交量排名 (万股)	成交额排名 (亿盾)	成交量增长 (与近10日相比)	涨幅排名 (成交额>100亿盾)	跌幅排名 (成交额>100亿盾)
HAG 4,177	GEX 10,624	HAG 185%	TSC 4.5%	IDC -10.0%
GEX 3,035	VPB 9,454	KBC 183%	HUT 3.1%	GEX -7.0%
VPB 2,399	HPG 6,407	TSC 176%	QBS 2.9%	BCG -7.0%
ROS 2,093	VND 6,325	SHS 171%	VIC 2.8%	FLC -7.0%
FLC 2,089	STB 5,886	SHB 169%	VHC 1.9%	KBC -6.9%

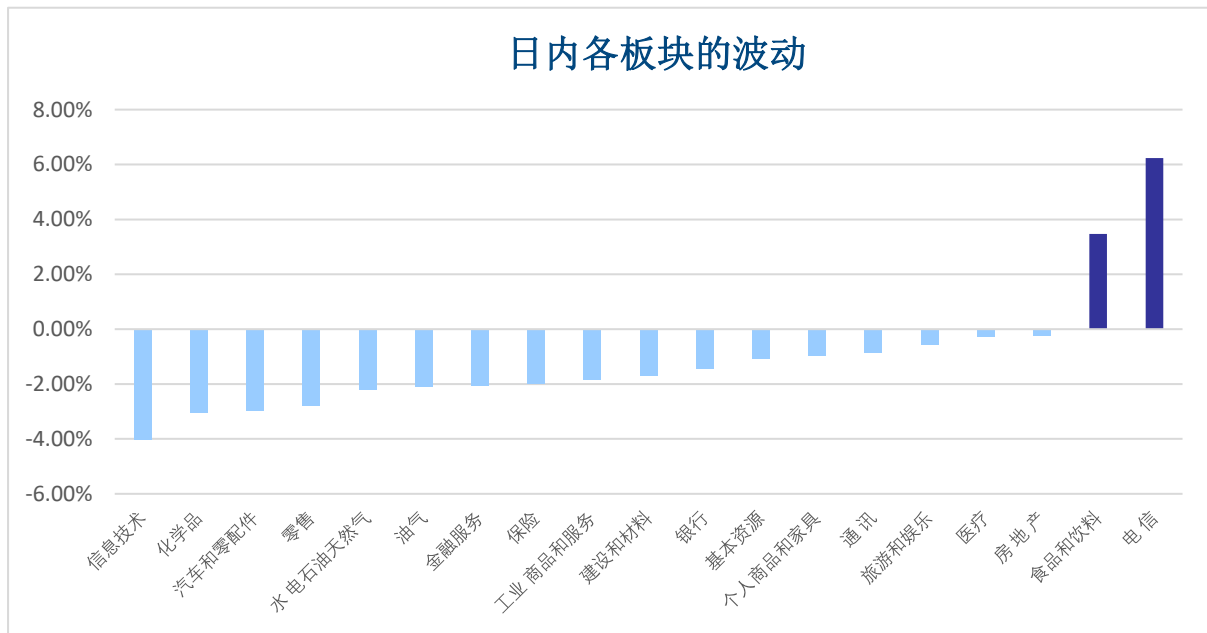
板块

日内各板块流动性



上周五指数总结

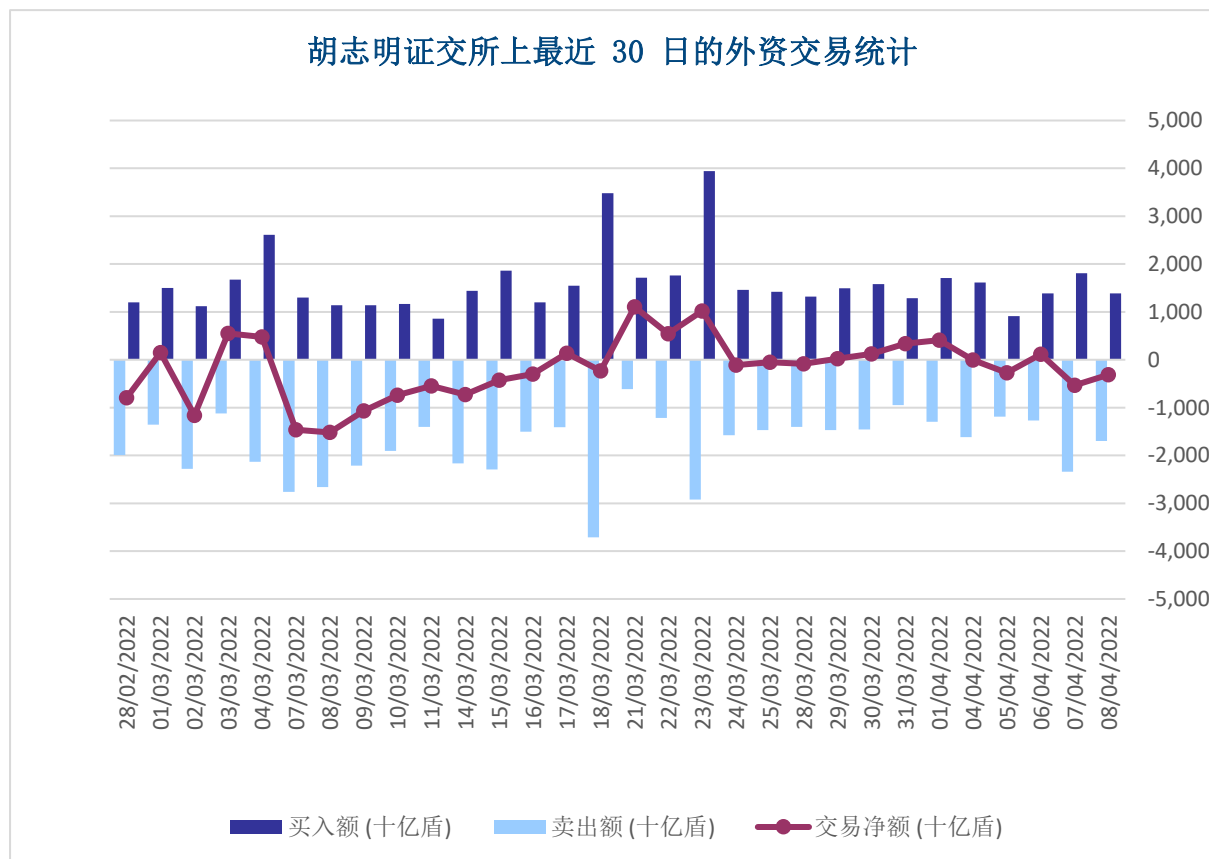
日内各板块的波动



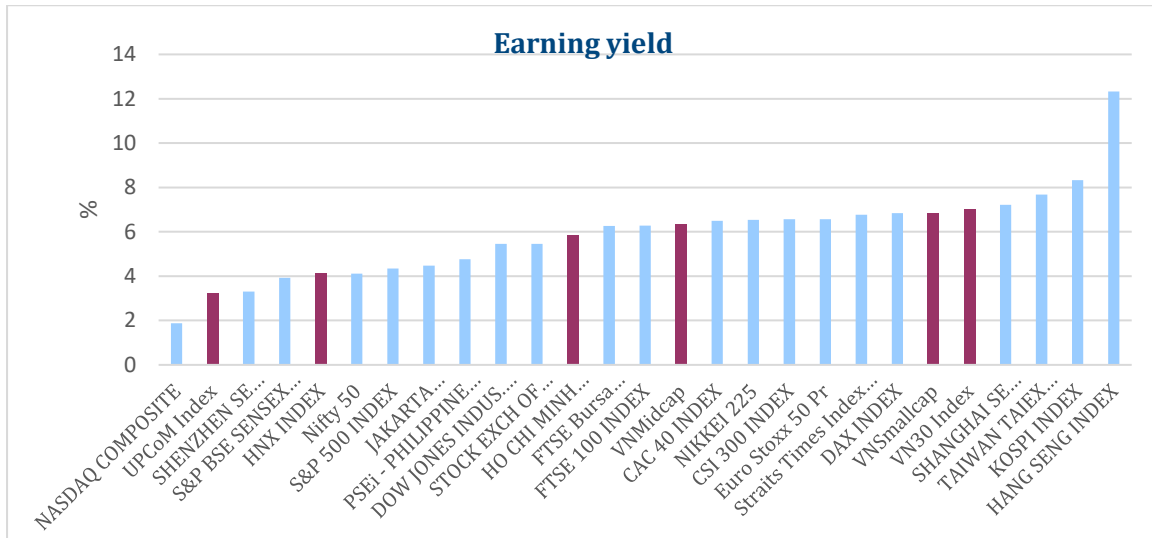
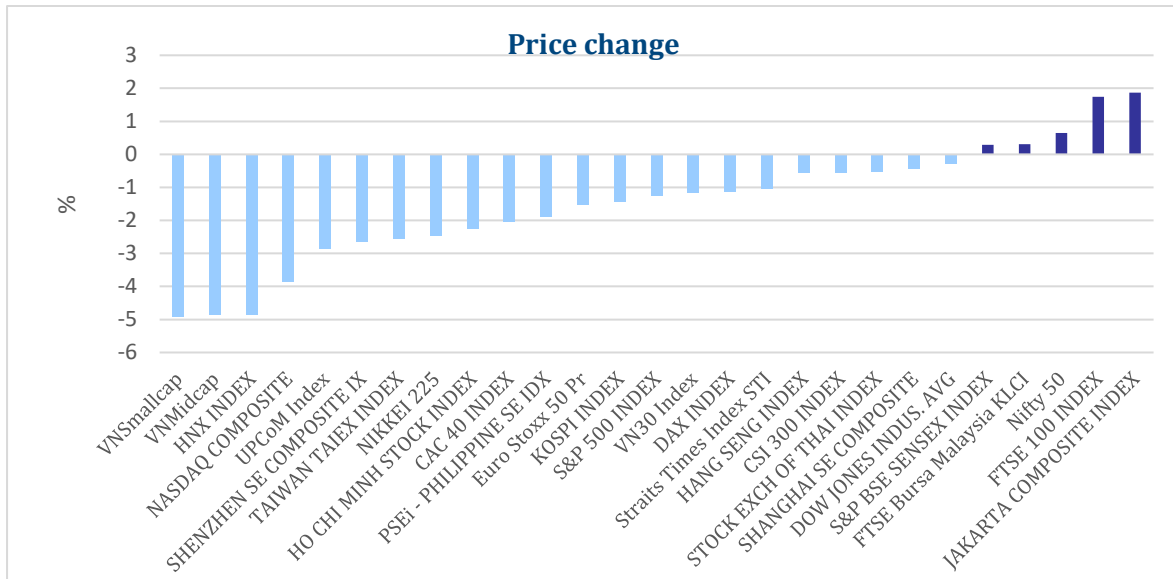
外资交易统计

胡志明证交所上外资净流出 3103.7 亿盾，河内证交所上外资净流出 22.1 亿盾。

净流入股票	净流入额 (亿盾)	净流出股票	净流出额 (亿盾)
MSN	535.1	VHM	1,030.2
VIC	308.0	STB	852.0
TPB	249.3	VND	640.2
DGW	239.1	VNM	474.0
NKG	155.9	PVD	398.8



上周全球证券指数的波动



市场估价 (最近 12 个月市盈率 P/E)

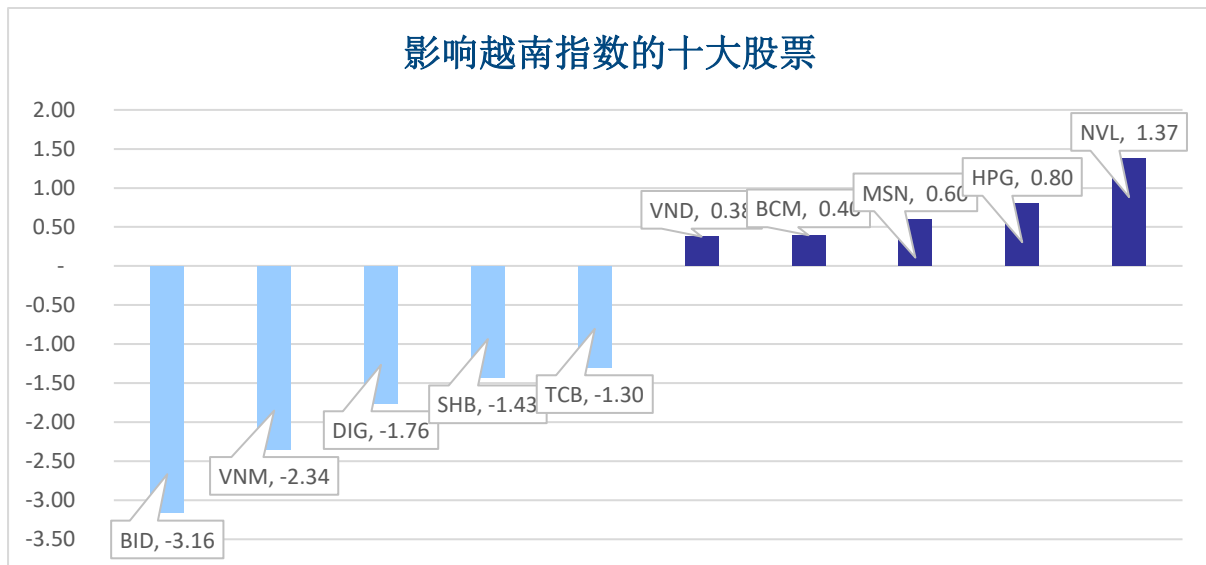
VNINDEX- P/E historical



HNX- P/E historical

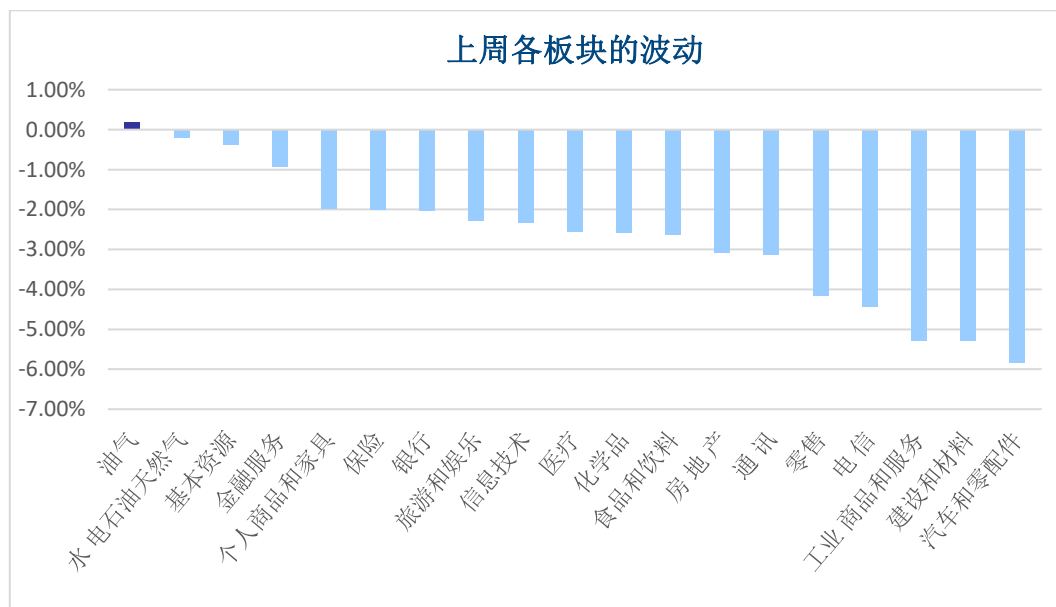


上周值得关注股票

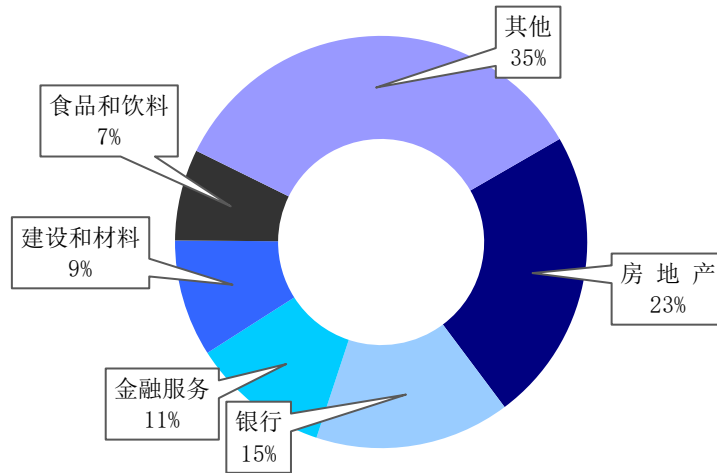


成交量排名 (万股)	成交额排名 (亿盾)	成交量增长 (周成交量/3个月 成交量) (倍)	换手率和涨幅较高的 股票排名	换手率高和下调的 股票排名
GEX 2,970	GEX 11,265	SP2 11.68x	AAS 16.83%	IDC -19.48%
FLC 2,832	VPB 10,838	NAG 3.66x	QBS 13.37%	ROS -18.21%
VPB 2,739	HPG 7,685	DVN 3.54x	SP2 12.39%	JVC -17.14%
ROS 2,253	VND 7,354	EVE 3.47x	VND 10.73%	BFC -16.81%
VND 2,105	DIG 6,579	VGI 3.13x	TSC 10.29%	HQC -16.76%

周内各板块的波动



上周各板块波动

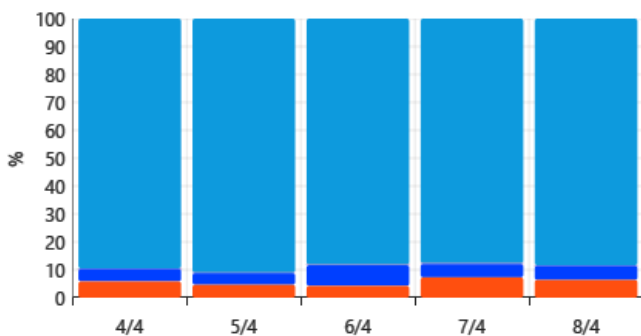


市场资金流

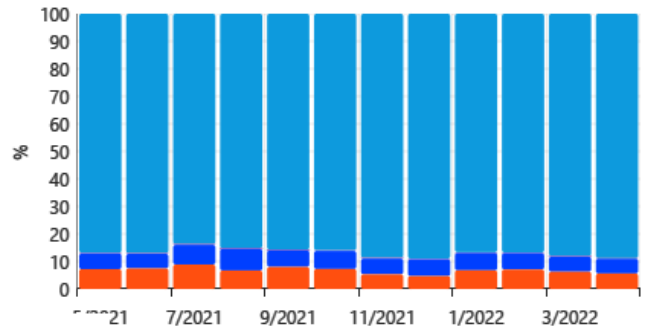
投资者类型之交易额

个人交易			机构交易		
股票代码	一周变动	价值 (亿盾)	股票代码	一周变动	价值 (亿盾)
GEX	-13.36%	109,887.3	MWG	-3.85%	22,647.5
VPB	0.52%	98,730.2	FPT	-2.25%	18,153.4
VND	10.73%	69,632.7	HPG	1.53%	16,541.1
HPG	1.53%	65,386.8	VHM	-1.44%	11,615.8
DIG	-14.17%	62,291.6	E1VFN30	0.00%	10,549.7

投资者日交易额统计



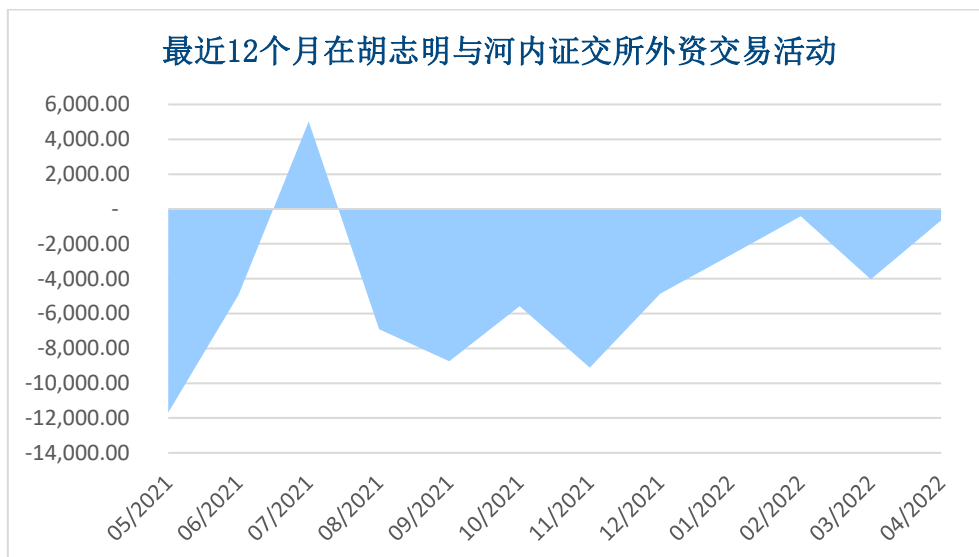
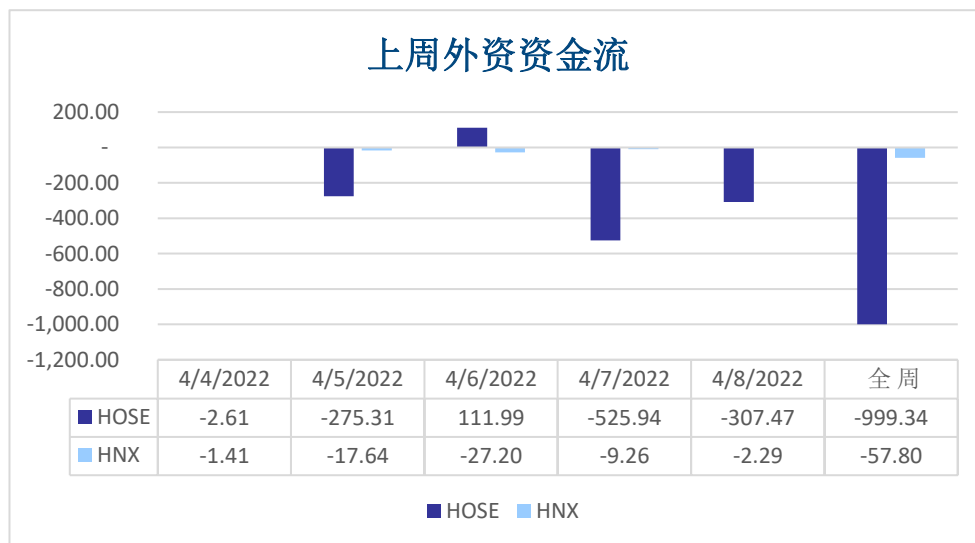
投资者月度交易额统计



■ 国外机构 ■ 国内机构
■ 国外个人 ■ 国内个人

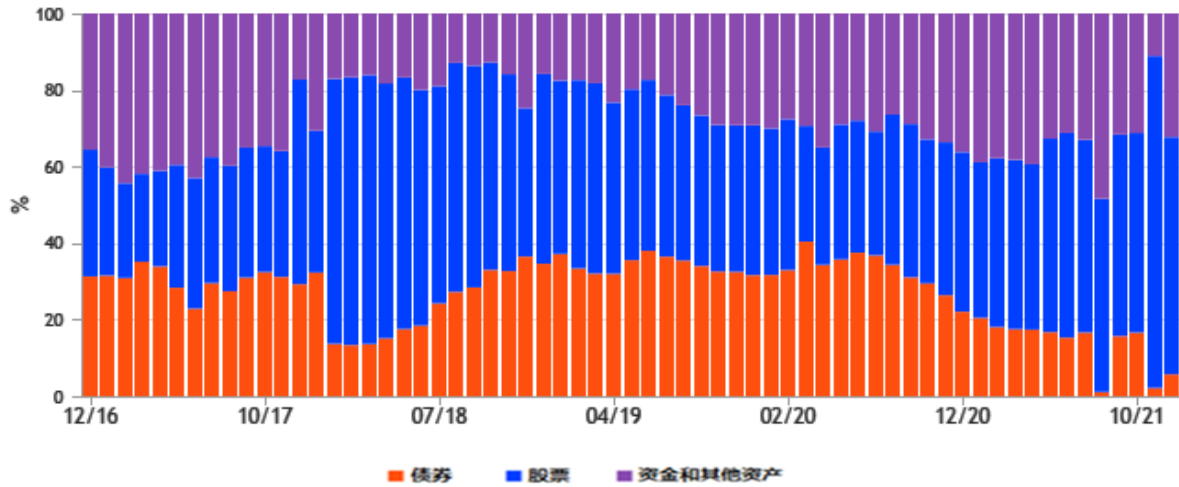
外资

净流入股票			净流出股票		
代码	一周变动	金额(亿盾)	代码	一周变动	金额(亿盾)
NVL	3.39%	1,354.6	VHM	-1.44%	2,915.5
FUEVFNVD	-0.90%	1,255.5	HPG	1.53%	2,232.2
MSN	1.37%	1,196.6	E1VFN30	0.00%	1,408.8
VNM	-5.39%	1,175.0	VIC	-0.49%	1,241.2
DXG	-13.98%	1,025.7	PVD	-6.61%	1,101.4

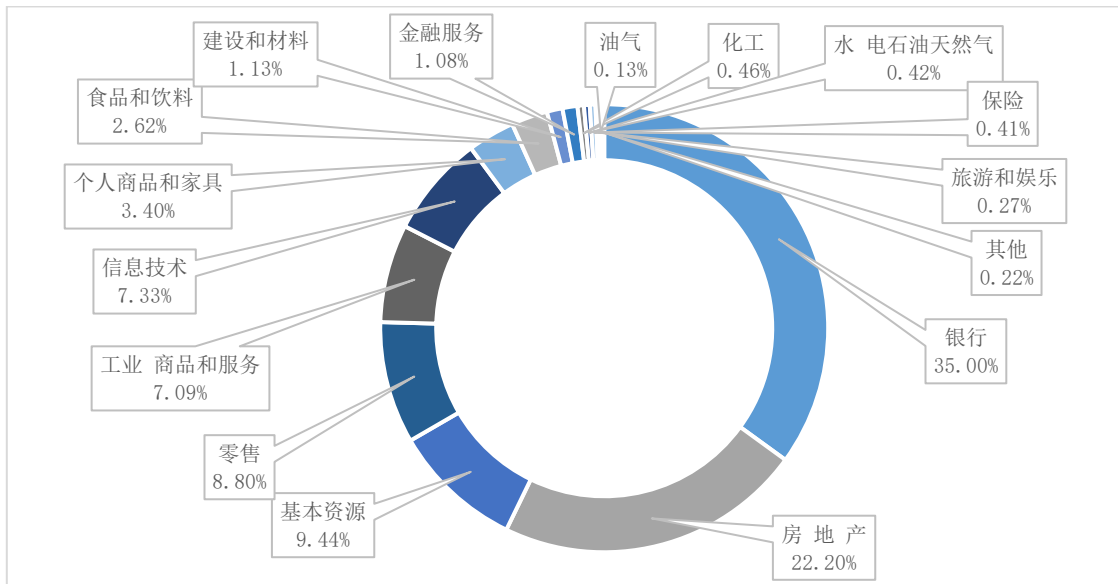


机构（FIINPRO PLATFORM 跟进关注的 40 个基金）

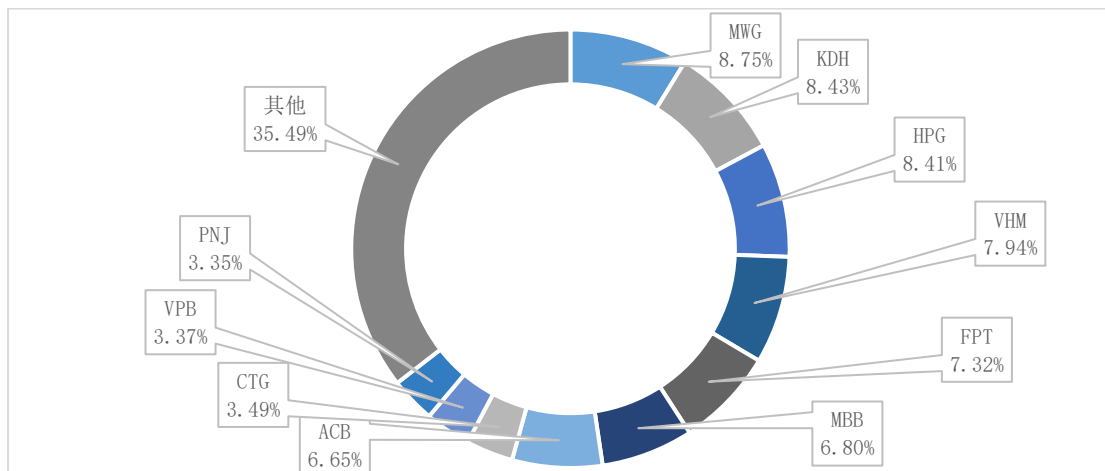
资产分配



按行业的投资分配比率



持有比例最多股票



本周上市公司信息

股票代码	证交所	事件内容	除权日	登记日	实现日
EVF	HSX	19,779,330 只新股上市		12/04/22	12/04/22
ABB	Upcom	243,947,229 只新股上市	12/04/22	12/04/22	12/04/22
VW3	Upcom	2022 年年度股东大会	12/04/22	13/04/22	12/04/22
SID	Upcom	2022 年年度股东大会	12/04/22	13/04/22	12/04/22
PHR	HSX	2022 年年度股东大会	12/04/22	13/04/22	18/05/22
DID	Upcom	2022 年年度股东大会	12/04/22	13/04/22	12/04/22
SVL	Upcom	退市	12/04/22	12/04/22	12/04/22
SON	Upcom	退市	12/04/22	12/04/22	12/04/22
MSN	HSX	从所有者权益发行新股以增资 (比例为 5:1)	12/04/22	13/04/22	12/04/22
DC1	Upcom	股票分红 (比例为 10:3)	12/04/22	13/04/22	12/04/22
SCA	Upcom	2022 年年度股东大会	12/04/22	13/04/22	12/04/22
TVB	HSX	出售优先股 (比例为 1:1)	13/04/22	14/04/22	13/04/22
PAP	Upcom	2022 年年度股东大会	13/04/22	14/04/22	13/04/22
SIG	Upcom	2022 年年度股东大会	13/04/22	14/04/22	13/04/22
CC1	Upcom	2022 年年度股东大会	13/04/22	14/04/22	13/04/22
BBC	HSX	2022 年年度股东大会	13/04/22	14/04/22	12/05/22
ACG	Upcom	股票分红 (比例为 50%)	13/04/22	14/04/22	13/04/22
DTH	Upcom	7,471,614 只新股上市	13/04/22	13/04/22	13/04/22
BTT	HSX	2022 年年度股东大会	13/04/22	14/04/22	12/05/22
GTH	Upcom	2022 年年度股东大会, 现金分红 (300 盾/股)	13/04/22	14/04/22	10/05/22
BLT	Upcom	2022 年年度股东大会	13/04/22	14/04/22	13/04/22
HIG	Upcom	2022 年年度股东大会	13/04/22	14/04/22	13/04/22
DXL	Upcom	2022 年年度股东大会	13/04/22	14/04/22	13/04/22
SJS	HSX	2022 年年度股东大会	13/04/22	14/04/22	13/04/22
HAP	HSX	2022 年年度股东大会	13/04/22	14/04/22	13/04/22
ASP	HSX	2022 年年度股东大会	13/04/22	14/04/22	13/04/22
TAN	Upcom	2022 年年度股东大会	13/04/22	14/04/22	13/04/22
VNA	Upcom	2022 年年度股东大会	14/04/22	15/04/22	14/04/22
VE3	HNX	2022 年年度股东大会	14/04/22	15/04/22	14/04/22
TNH	HSX	2022 年年度股东大会	14/04/22	15/04/22	20/05/22
SHS	HNX	出售优先股 (比例为 1:1)	14/04/22	15/04/22	14/04/22
HPM	HNX	2022 年年度股东大会	14/04/22	15/04/22	14/04/22
KIP	Upcom	2022 年年度股东大会	14/04/22	15/04/22	14/04/22
YEG	HSX	2022 年年度股东大会	14/04/22	15/04/22	17/05/22
DTV	Upcom	现金分红 (1.500 盾/股)	14/04/22	15/04/22	27/04/22
PTO	Upcom	2022 年年度股东大会	14/04/22	15/04/22	14/04/22
PHH	Upcom	2022 年年度股东大会	14/04/22	15/04/22	14/04/22
TVG	Upcom	2022 年年度股东大会	14/04/22	15/04/22	14/04/22
SAC	Upcom	2022 年年度股东大会	14/04/22	15/04/22	14/04/22
HJS	HNX	现金分红 (1,000 盾/股)	14/04/22	15/04/22	27/04/22
NHH	HSX	出售优先股 (比例为 1:1)	14/04/22	15/04/22	14/04/22

股票代码	证交所	事件内容	除权日	登记日	实现日
CCA	Upcom	2022 年年度股东大会	14/04/22	15/04/22	14/04/22
SIP	Upcom	2022 年年度股东大会	14/04/22	15/04/22	14/04/22
VNB	Upcom	2022 年年度股东大会	14/04/22	15/04/22	14/04/22
X77	Upcom	2022 年年度股东大会	15/04/22	18/04/22	15/04/22
MTB	Upcom	2022 年年度股东大会	15/04/22	18/04/22	15/04/22
NGC	Upcom	2022 年年度股东大会	15/04/22	18/04/22	15/04/22
CLC	HSX	2022 年年度股东大会	15/04/22	18/04/22	26/05/22
HAS	HSX	2021 财年年度股东大会	15/04/22	18/04/22	15/04/22
PSH	HSX	2022 年年度股东大会	15/04/22	18/04/22	15/04/22
TSD	Upcom	2022 年年度股东大会	15/04/22	18/04/22	15/04/22
ACL	HSX	2022 年年度股东大会			15/04/22
PVL	HNX	2022 年年度股东大会	15/04/22	18/04/22	15/04/22
LCS	HNX	2022 年年度股东大会	15/04/22	18/04/22	15/04/22
AMS	Upcom	2022 年年度股东大会	15/04/22	18/04/22	15/04/22
ACG	Upcom	2022 年年度股东大会	15/04/22	18/04/22	15/04/22
PNP	Upcom	2021 财年年度股东大会	15/04/22	18/04/22	15/04/22
GTD	Upcom	2022 年年度股东大会	15/04/22	18/04/22	15/04/22
PVX	Upcom	2022 年年度股东大会	15/04/22	18/04/22	15/04/22
PWA	Upcom	2022 年年度股东大会	15/04/22	18/04/22	15/04/22
DGW	HSX	2022 年年度股东大会			16/04/22

股票排名

参考指数: VN - Index

投资期: 6-18 个月

建议	具体
买入	预期收益率相当或大于 15% 或公司/行业前景乐观
增持	预期收益率 5% 至 15% 或公司/行业前景乐观
保持	预期收益率 -5% 至 5% 或公司/行业前景中等
减持	预期收益率-15% 至 -5% 或公司/行业前景不乐观
卖出	预期收益率小于 -15% 或公司/行业前景不乐观

行业排名

参考指数: VN - Index

投资期: 6-18 个月

评级	具体
跑赢大市	与越南指数相比, 平均行业利润率大于 5% 或行业前景乐观
中等	与越南指数相比, 平均行业利润率-5%至 5% 或行业前景中等
跑输大市	与越南指数相比, 平均行业利润率小于-5% 或行业前景不可观

免责声明

本报告的评估是负责编制本报告的分析师对证券代码或者发行机构的个人观点。本报告仅供参考, 投资者不应将其视为证券投资咨询内容以做出投资决定, 投资者要对自己的投资决定承担全部责任。国泰君安证券(越南)股份公司对因使用本报告的全部或部分信息或本报告所提到的意见而导致的任何损失或被视为受损失的事件不承担任何责任。

负责编制本报告的分析师根据研究的质量和准确性、客户的评价、公司的竞争力和收入等不同因素收到报酬。国泰君安证券(越南)股份公司的总经理、专员、员工可以与本报告所涉及到的任何证券或相关的任何投资款项具有关系。

负责编制本报告的分析师努力根据发布时被视为可靠的信息资源进行编制本报告。国泰君安证券(越南)股份公司不宣称、承诺、确保其的完整性和准确性。本报告中的观点及预测只反映负责分析师在报告发布时的观点, 不能视为国泰君安证券(越南)股份公司的观点。另外, 本报告可调整而未经提前通知。

本报告的唯一目的是根据其在所在地发布的国家的有关法律和规定向在越南境内外的国泰君安证券(越南)的机构投资者及个人投资者提供信息。其用途不包括为任何国家的任何证券提出买入、卖出或保持的任何推荐。本报告中的观点和推荐不考虑到各投资者的具体目标、需求、战略与背景的不同。投资者应晓得可能将出现利益冲突, 影响本报告的客观性。

本报告的内容包括但不限于推荐内容, 其不是投资者或任何第三方要求国泰君安证券(越南)股份公司和/或负责编制本报告的分析师为投资者或任何第三方履行关于其投资决定的任何义务的依据。

未经国泰君安证券(越南)股份公司的授权代表的书面同意, 任何对象不得以任何用途进行复制、出版或发布本报告。引用时须要注明来源。

GTJA 海外事业部

阮琼英（女士）

微信号: *anhng313*

阮贤庄（女士）

微信号: *xianzhuang25525*

国泰君安证券（越南）微信 公众号



GTJA 证券投资顾问和分析部门

成员	职位	负责	Email	Ext.
武世荣	主管	分析 & 投资策略	vinhvt@gtjas.com.vn	701
杜中元	副主管	副主管	nguyendt@gtjas.com.vn	702
陈氏红绒	专员	银行业分析	nhungth@gtjas.com.vn	703
丁光达	高级专员	消费行业分析	datdq@gtjas.com.vn	222
费公灵	高级专员	房地产行业分析	linhpc@gtjas.com.vn	704
陈氏妙庆	助理	翻译	khanhttd@gtja.com.vn	705

联系方式	河内总部	胡志明分公司
咨询电话: (024) 35. 730. 073	河内市纸桥区陈维兴路 117 号 Charm Vit 大厦一楼	胡志明市第三郡国际工厂路第二号 BIS 三楼
挂单电话: (024) 35. 779. 999	电话: (024) 35. 730. 073	电话: (028) 38. 239. 966
Email: info@gtjas.com.vn	传真: (024) 35. 730. 088	传真: (028) 38. 239. 696
Website: www.gtjai.com.vn		