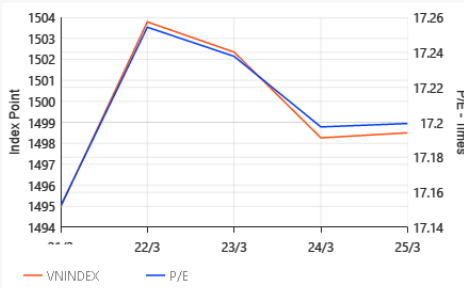




VN-INDEX

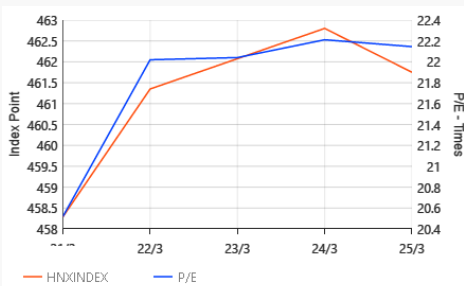
VNINDEX- P/E historical



点数	1,498.50
与前一周相比	2.00%
年初至今	0.01%
日均竞价成交量	13.32%
日均竞价成交额	14.08%
市盈率 P/E	17.2
市净率 P/B	2.65

HNX -INDEX

HNXINDEX- P/E historical



点数	461.75
与前一周相比	2.34%
年初至今	-2.58%
日均集合竞价成交量	16.44%
日均集合竞价成交额	27.32%
市盈率 P/E	22.15
市净率 P/B	2.54

回落起点

策略评估

第一季度底即将结束，越南股市重回年初的起点，接近 1,500 点位之下并出现拉锯交易现象。除了股票之外，目前我们需要关注的是通胀，其将决定目前货币政策的执行活动。近期，越南财政部预测前 3 个月居民消费价格指数 CPI 平均为 2%-2.1% 左右。目前，存款利息也逐步上调。通胀走势将影响市场的整体估值。

现阶段，许多企业进行截止股东名单以召开股东大会。跟踪大会日程以出席大会将有助于投资者向企业领导就疫情后的复苏方向以及企业处理生产费用涨价趋势等问题提出疑问。投资者应当在目前的拉锯交易阶段优先此行为。投资者应当在当前阶段对零售、房地产、旅游、出口、建设与材料等板块进行筛选股票。

交易策略

我们正在见证所有市值板块均不呈现上涨趋势的阶段，主要是经过大幅下滑后的反弹回升或一些股票若出现上涨迹象，却处于风险较高的阶段。因此，投资者应优先跟踪、重组投资组合，保持合理、稳定的持股比例，投资者不应在价格已上涨的情况下追买。

推荐组合

持有组合与交易组合： 无变动。

GTJA (越南) 个股推荐

持股名单(Holding portfolio)

期限: 6-18个月

股票代码	推荐日	推荐次数	推荐日股价	建议	目标价	期望上涨空间	剩下上涨空间	超过目标率	股票代码
BID	24/02/22	1	44,600	买入	55,000	17.0%	26.6%		-2.6%
TCB	27/01/22	1	52,400	买入	64,500	23.1%	31.0%		-6.0%
MWG*	06/08/21	3	114,000	保持	122,300	7.3%		13.6%	185.5%
CTG	04/08/21	1	33,200	买入	38,400	15.7%	19.3%		-3.0%
TDM	30/07/21	1	30,050	买入	40,000	33.1%	3.1%		29.1%
HAH*	03/08/21	3	49,000	保持	60,000	22.4%		67.8%	322.4%
OCB*	02/08/21	2	24,300	买入	27,700	14.0%	5.9%		26.2%
VHM*	31/05/21	2	77,600	保持	77,500	0%	2.2%		30.6%
SZC*	23/04/21	1	35,750	保持	41,000	14.7%		88.8%	116.5%
DHC*	30/10/20	1	35,440	减持	39,760	17.1%		86.4%	109.1%
ACB*	05/02/21	2	22,830	保持	29,110	27.5%		12.3%	81.7%
VPB*	05/02/21	2	22,820	保持	24,670	8.1%		49.0%	161.4%
MBB	11/06/21	3	29,185	增持	32,593	11.7%	2.5%		151.2%
VIB*	05/02/21	1	25,297	保持	32,157	27.1%		38.4%	75.9%
TPB*	05/02/21	1	19,778	保持	25,556	29.2%		56.1%	101.7%
PNJ*	31/07/20	2	80,900	保持	86,000	6.3%		28.8%	112.2%
SBT*	02/08/20	2	20,550	保持	24,000	16.8%		6.7%	29.7%
QNS*	08/02/21	1	37,200	买入	54,000	45.2%	10.2%		31.7%

(*): 股票达到目标价。第一次建议是首次推荐。第二次或之后的推荐 将调整目标价格。变动总比率自第一次推荐至股票被删除出股票投资组合计算。

交易名单 (Trading portfolio)

期限: 3-6个月

股票代码	推荐日	入仓区	目标价	止损价	风险回报率	当前利润/亏损
BMC	11/10/21	25,200 - 27,200	45,200	21,100	1:3	-7.2%
TNG	24/08/21	25,060 - 26,450	34,780	23,600	1:3	35.7%
SLS	18/08/21	131,000 - 147,000	212,000	125,000	1:3	5.7%
BWE	16/07/21	35,000 - 36,000	45,000	32,900	1:3	41.7%
LAS*	21/06/21	13,000 - 14,000	19,000	11,800	1:2.3	50.0%
ABI*	17/06/21	45,614 - 49,123	65,789	42,982	1:2.7	24.8%
VND*	09/06/21	15,100 - 16,100	21,500	14,000	1:2.5	93.2%
DPG*	31/05/21	27,500 - 28,929	43,571	25,000	1:4	195.6%
GVR	28/05/21	26,300 - 29,500	48,400	23,900	1:3.5	17.6%
BID	28/05/21	36,400 - 38,400	51,600	33,600	1:3	13.2%
SSI*	20/05/21	25,100 - 26,950	35,250	23,100	1:2	61.2%
SGR	12/05/21	25,500 - 28,500	44,000	24,000	1:3.5	10.4%
BSR*	11/05/21	14,900 - 16,100	22,000	13,600	1:2.3	65.8%
SMC*	11/05/21	34,800 - 37,500	50,000	31,000	1:2	17.3%
BCG*	12/04/21	13,200 - 13,600	17,533	12,333	1:3	108.1%
GMD*	07/04/21	33,800 - 35,000	53,800	32,700	1:5	56.6%
STB*	30/03/21	19,500 - 21,000	28,500	18,300	1:3	60.2%
TTF*	29/03/21	6,900 - 7,500	13,000	6,200	1:4	126.7%
VIC*	26/03/21	96,900-101,300	128,900	95,100	1:4.5	-20.0%
VCB	18/03/21	74,530 - 76,250	97,000	72,700	1:6	8.2%
GEG*	08/03/21	16,550 - 17,650	25,700	15,455	1:4	52.1%
FCN*	08/03/21	13,700 - 14,700	21,700	13,100	1:4.5	89.8%
PVD*	05/03/21	23,500 - 25,500	40,000	21,900	1:4	38.2%
TIG*	05/03/21	7,545 - 8,455	13,636	7,273	1:4.5	207.5%
GAS*	17/02/21	80,000 - 83,500	117,000	73,700	1:3.5	32.6%
CNG*	17/02/21	19,900 - 21,000	29,500	18,600	1:3.5	73.3%
CCL*	17/02/21	10,000 - 11,000	18,000	8,700	1:3	52.3%
SAM*	17/02/21	10,730 - 11,590	21,555	9,770	1:5	78.6%
LAF*	27/01/21	12,800 - 14,500	21,500	11,800	1:2.5	61.4%
VSH*	25/01/21	18,000 - 19,700	30,000	16,900	1:3.5	45.7%
MSR*	21/12/20	19,000 - 21,000	31,000	17,800	1:3	49.5%
SFI*	09/12/20	29,200 - 31,000	46,500	27,700	1:5	172.9%
PGV*	23/11/20	13,810 - 14,762	23,810	12,571	1:4	143.9%
CKG*	19/11/20	8,230 - 8,650	11,300	7,890	1:3.5	287.9%
DRI*	20/10/20	4,430 - 4,930	9,930	3,630	1:4	281.3%



上周市场综述

国内

上周越南股市由小市值板块 VNSmallcap 的带领而恢复。越南股市与全球股市同步复苏。上周，日本股市的 Nikkei225 指数涨幅最大。

No Va 房地产投资 NVL、马山集团 MSN、Vingroup 集团、德江化工 DGC 等代码带动了市场，反之，外商银行 VCB、工商银行 CTG 代码成为市场的主要阻力。

上周，大多数板块均上涨，其中涨幅最大是油气综合业务 PET、数字世界 DGW 等代码的零售板块，其次是德江化工 DGC、平田肥料 BFC、石油化肥与化工 DPM 等代码的化工板块 和军队保险 MIG 的保险板块。其中，MIG 代码以利率上升和母行撤资等故事令人注意。

上周，外资以巨大金额重回呈现竞购现象，特别是集中在化工板块中近期大涨的德江化工 DGC。然而，整体而言，三月份的外资仍是净售，并难以在 3 月份的最后一周反转。



VN-INDEX



(VNIndex 周线图)



(VNIndex 日线图)

VNINDEX 指数看点:

上周 VNINDEX 指数上涨 2%，开盘点高于参考点并接近盘中最低点位。收盘点高于开盘点并低于盘中最高点位。整周成交量高于前一盘并处于平均水平。

具体，VNINDEX 指数在上周一高开，随后大涨，卖压未出现，因此成交量也不大。上周二市场继续保持积极交易，成交量放大但涨幅却缩小，当日的收盘点低于盘中最高点位，其表示卖压已出现。VNINDEX 指数在上周中剩余的三个交易日走弱。尽管如此，卖压不大而主要是购买力的走弱，成交量连续下降。

1,500 点位区域正阻碍 VNINDEX 指数的涨势。就市值方面，上周代表为 VN30 板块的大盘股成为使 VNINDEX 下跌的主要因素，小市值板块大涨，中市值板块处



于平均水平。此演变反映出现金流不太强劲，所以只能推动小盘股上涨。上周五，市场的走势相当良好。就 VNINDEX 指数而言，其有望突破目前的点位区域。

作用	VNIndex 的点数范围
支撑	1,430 - 1,450
阻力	1,600 - 1,610

所关仓股票名单

1. 交易名单 (Trading portfolio)

交易名单中部分止盈股票

代码	推荐日	入仓区	目标价	止损价	止盈交易日的收盘价	利润	所达最高价位	所达最高利润率
CEO*	06/04/21	13,000 - 13,700	19,000	11,900	70,800	416.8%	76,500	458.4%
DIG*	08/04/21	25,667 - 26,522	40,211	23,186	97,000	265.7%	104,500	294.0%

交易名单中所止盈股票

代码	推荐日	入仓区	目标价	止损价	盈亏比率	目标盈利率	所达最高价位	所达最高利润率
CEO*	06/04/21	13,000 - 13,700	19,000	11,900	1:3	508.0%	100,000	629.9%
DIG*	08/04/21	25,667 - 26,522	40,211	23,186	1:4	322.3%	125,200	372.1%
IDC*	28/05/21	36,000 - 38,500	56,000	33,000	1:3	55.1%	59,700	55.1%
SGP*	01/12/20	10,500 - 11,000	18,500	9,500	1:5	281.8%	42,000	281.8%
SMC*	30/10/20	11,200 - 12,000	16,000	11,000	1:4	33.3%	25,500	112.5%
G36*	05/11/20	9,160 - 9,830	13,300	8,770	1:3	35.3%	14,700	49.5%
LSS*	17/11/20	7,100 - 7,500	12,000	6,400	1:4	60.0%	12,100	61.3%
POS*	18/11/20	11,500 - 12,000	19,000	9,950	1:2.5	50.8%	20,500	62.7%
SAC*	01/12/20	8,800 - 9,500	14,700	8,300	1:4	54.7%	16,400	72.6%

交易名单中提前止损/止盈股票

代码	推荐日	入仓区	目标价	止损价	盈亏比率	目标盈利率	所达最高价位	所达最高利润率
LDG	22/10/20	6,600 - 6,800	10,300	6,100	1:5	23.1%	8,370	23.1%
HAG	13/11/20	4,500 - 4,700	8,000	4,250	1:7	0.0%	6,450	37.2%
PXS	17/11/20	6,000 - 6,400	11,000	5,300	1:4	0.0%	9,000	40.6%

交易名单中所止损股票

代码	推荐日	入仓区	目标价	止损价	盈亏比率	亏损率	所达最高价位	所达最高利润率
VSH	09/11/20	20,500 - 21,000	30,000	18,900	1:4	-10.0%	19,281	-8.2%
MFS	30/12/20	27,300 - 29,000	39,000	26,300	1:4	-9.3%	33,900	16.9%
BWE	30/12/20	30,800 - 33,300	42,800	29,300	1:2.3	-12.0%	33,765	1.4%
CMX	31/12/20	17,000 - 18,500	25,000	16,200	1:3	-12.4%	20,000	8.1%

2. 持有名单 (Holding portfolio)

调整价的股票名单 (Holding portfolio)

代码	推荐日	推荐次/推荐总次数	推荐时股价	当初目标价	当初目标盈利率	波动总率	暂停推荐日	新目标价	目标价变动率
MWG*	08/02/21	2/3	128,500	154,500	20.2%	133.4%	06/08/21	184,000	+19.1%
VHM*	16/11/20	1/2	76,600	88,315	15.3%	33.9%	31/5/21	102,300	+15.8%
HAH*	31/05/21	2/3	28,200	35,100	24.5%	105.5%	03/08/21	60,000	+70.9%
OCB*	20/05/21	1/2	20,720	24,800	19.7%	17.3%	02/08/21	27,700	+11.7%
HAH	02/04/21	1/2	24,650	29,800	20.9%	14.4%	31/05/21	35,100	+17.8%
MBB*	05/02/21	2/3	39,400	27,000	9.1%	130.6%	11/06/21	44,000	+62.9%
SBT*	02/11/20	1/2	18,500	22,200	20.0%	11.1%	08/02/21	24,000	+8.1%
ACB*	28/09/20	1/2	22,500	27,400	27.5%	26.7%	05/02/21	36,350	+32.7%
VPB*	28/09/20	1/2	22,800	27,400	20.2%	62.3%	05/02/21	40,000	+46.0%
MBB*	28/09/20	1/3	17,087	20,000	17.0%	44.8%	05/02/21	27,000	+35.0%
MWG*	31/07/20	1/3	73,470	123,000	67.4%	74.9%	08/02/21	154,500	+25.6%
PNJ*	31/07/20	1/2	51,000	74,200	45.5%	58.6%	08/02/21	86,000	+15.9%

(*): 股票达到目标价。第一次建议是首次推荐。第二次或之后的推荐将调整目标价格。变动总比率自第一次推荐至股票被删除出股票投资组合计算。

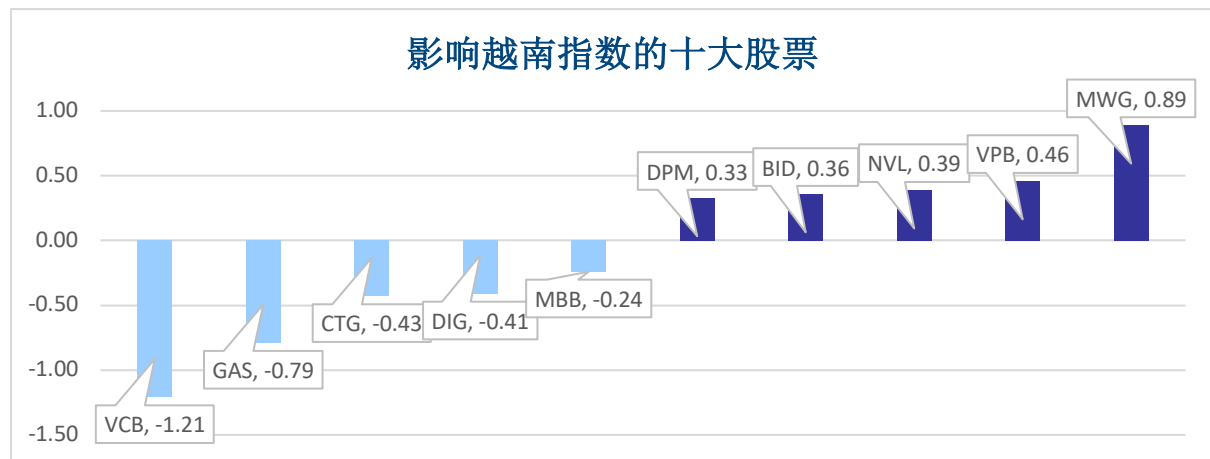
上周五指数总结

指数	收盘点数	涨跌幅	涨跌	成交量 (亿股)	成交额 (亿盾)	上涨股数	持平	下跌股数
越南指数	1,498.50	0.02%	0.24	7.6894	245,354	231	61	211
VN30 指数	1,498.36	0.06%	0.92	1.2886	64,746	8	4	18
中盘股指数	2,235.99	0.19%	4.17	2.8461	108,833	37	6	27
小盘股指数	2,283.74	0.99%	22.46	2.3753	53,028	116	32	80
河内指数	462.86	0.01%	0.06	1.1474	32,239	95	119	127
Upcom 指数	117	-0.23%	-0.27	1.1702	16,350	273	95	186

盘中波动

交易所	成交额 (亿盾)	变动	成交量 (亿股)	变动
胡志明 HSX	245,354	-1.20%	7.69	-2.03%
河内 HNX	32,239	-20.42%	1.15	-6.56%

值得关注的股票

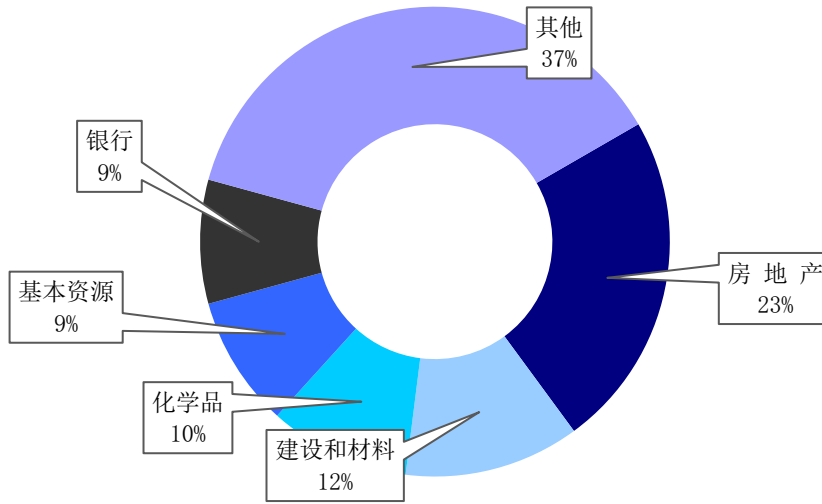


成交量排名 (万股)	成交额排名 (亿盾)	成交量增长 (与近 10 日相比)	涨幅排名 (成交额>100 亿盾)	跌幅排名 (成交额>100 亿盾)
HQC 2,886	NKG 6,836	MWG 309%	HUT 9.1%	DIG -3.0%
HAG 2,259	HPG 6,247	HHS 282%	GIL 7.0%	PVS -2.3%
ROS 1,681	DGC 5,667	GIL 258%	DGW 6.9%	CH -2.2%
FLC 1,467	DXG 5,218	TCH 217%	IDI 6.9%	CEO -2.1%
HHS 1,445	MWG 5,208	CTR 185%	ASM 6.6%	HBC -2.0%



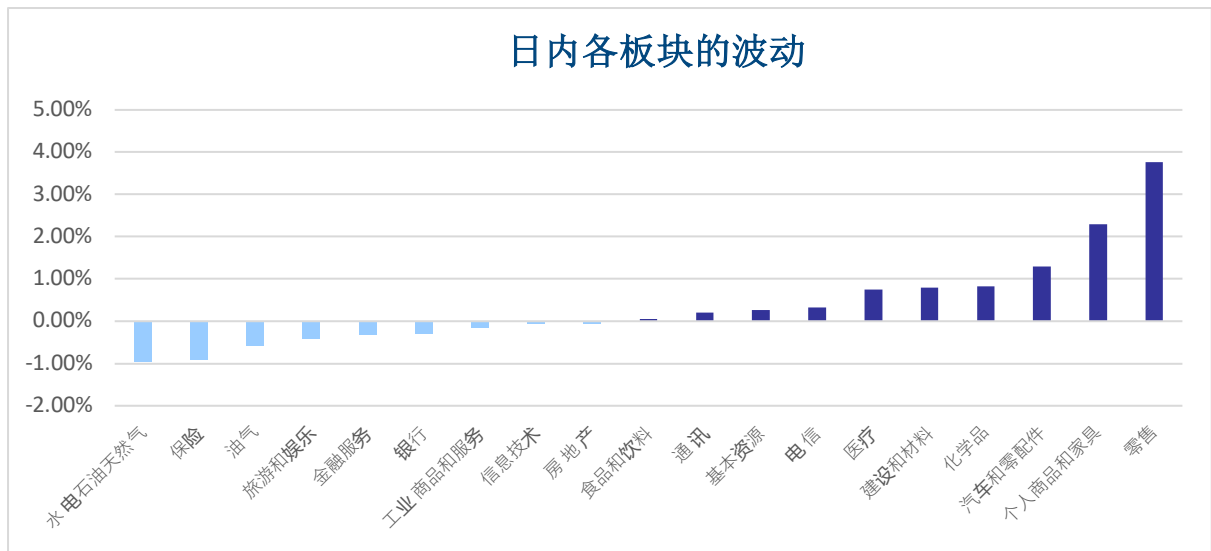
板块

日内各板块流动性



上周五指数总结

日内各板块的波动

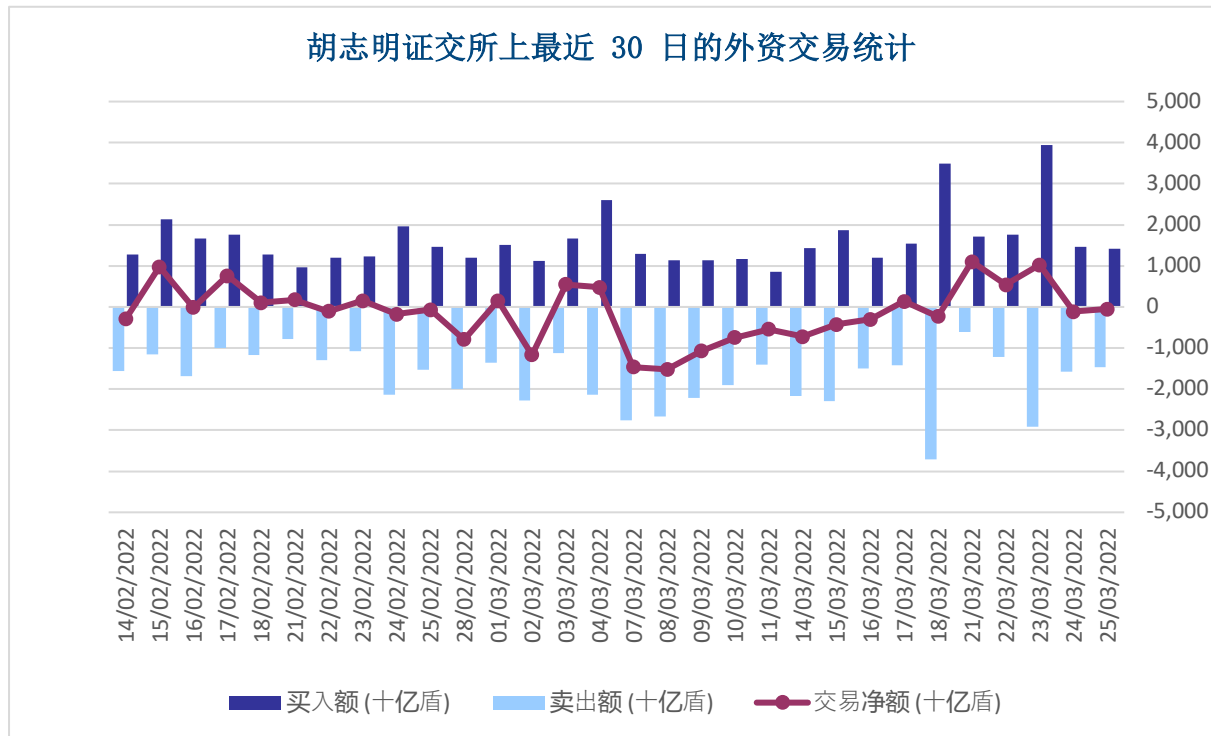




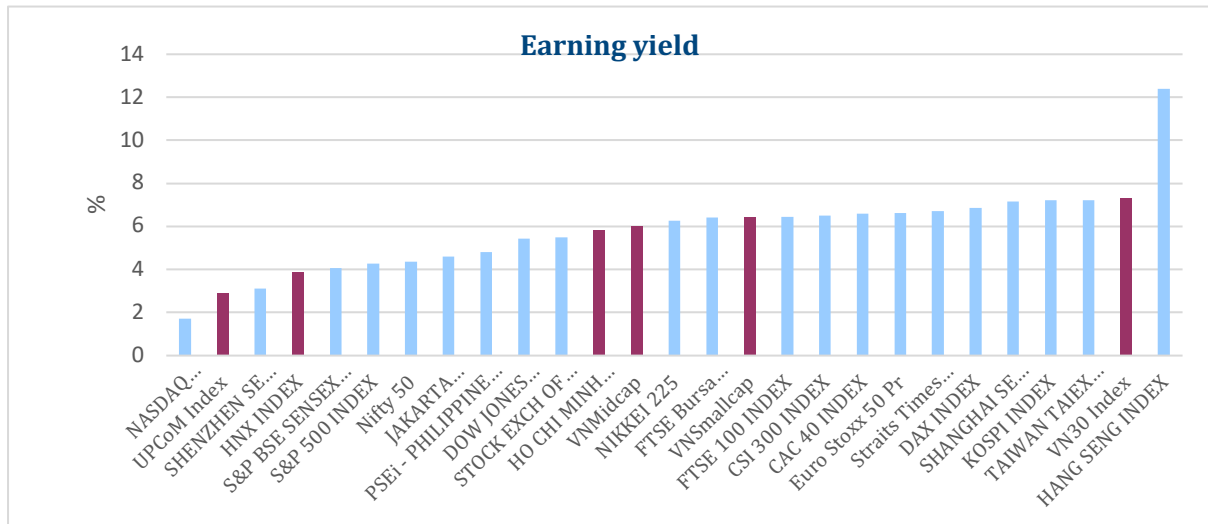
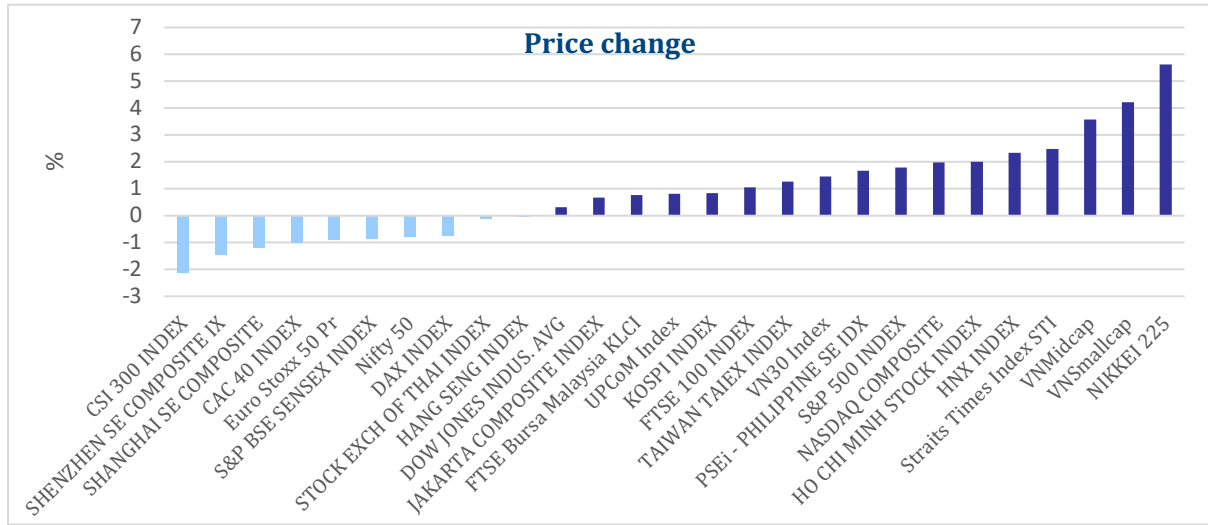
外资交易统计

胡志明证交所上外资净流出 508.9 亿盾，河内证交所上外资净流入 7532.6 亿盾。

净流入股票	净流入额（亿盾）	净流出股票	净流出额（亿盾）
FUEVFNVD	741.7	VNM	638.6
DGC	639.7	VCI	577.9
DPM	560.2	DXG	485.5
VGC	274.5	GMD	325.8
VHC	244.1	VND	322.4

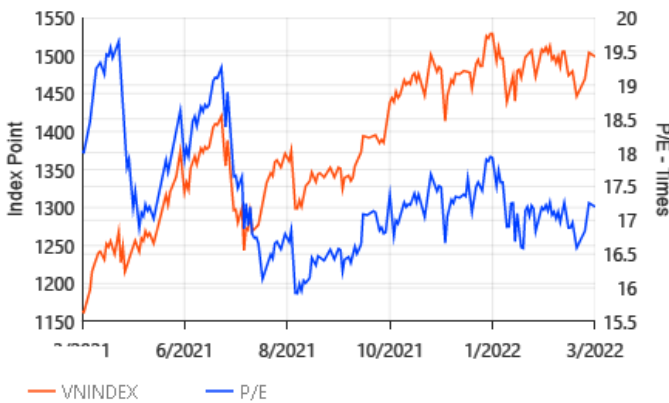


上周全球证券指数的波动



市场估价 (最近 12 个月市盈率 P/E)

VNINDEX- P/E historical

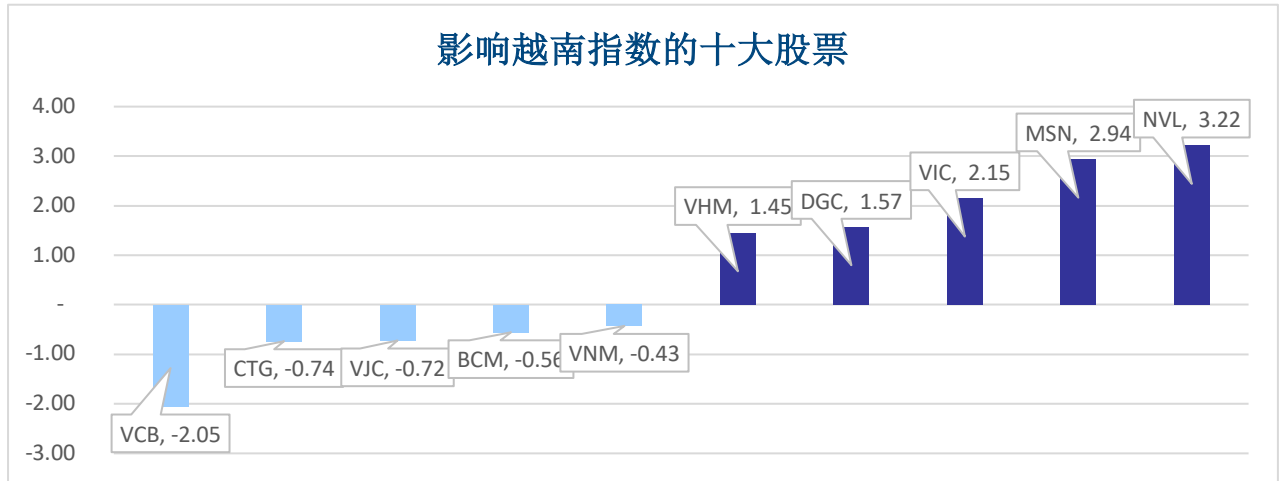


HNX- P/E historical



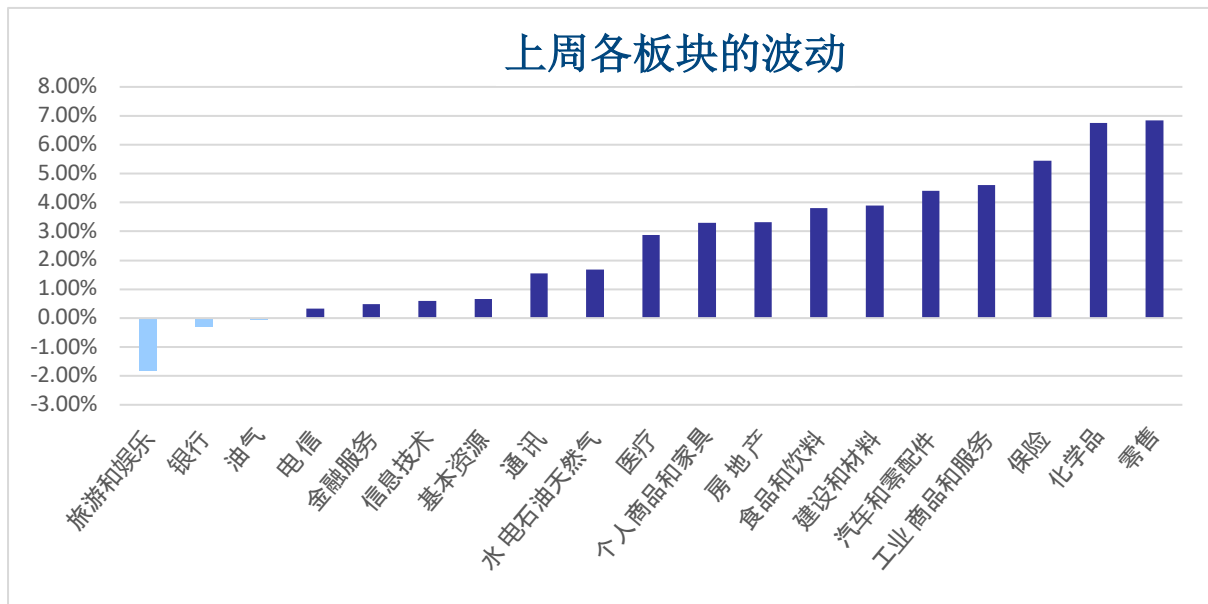


上周值得关注股票



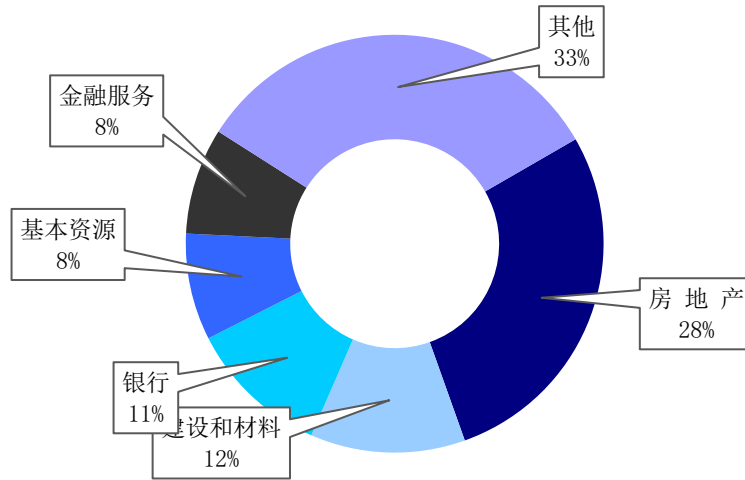
成交量排名 (万股)	成交额排名 (亿盾)	成交量增长 (周成交量/3个月成交量) (倍)	换手率和涨幅较高的股票排名	换手率高和下调的股票排名					
HQC	3,535	HPG	8,221	MIG	3.95x	VC9	41.18%	DQC	-14.84%
HAG	2,765	DGC	6,727	HUB	3.91x	PET	22.33%	HPX	-5.58%
FLC	2,675	DXG	6,571	VC9	3.87x	PXL	21.66%	HUT	-5.35%
ROS	1,931	NVL	5,762	LHC	3.01x	DGC	18.98%	VC3	-4.55%
ITA	1,812	GEX	5,428	VTP	2.92x	LHC	18.52%	EVG	-4.42%

周内各板块的波动





上周各板块波动

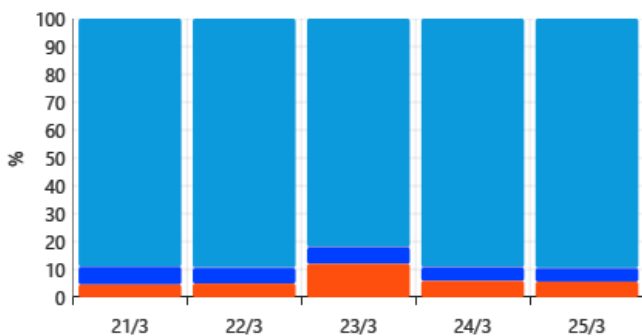


市场资金流

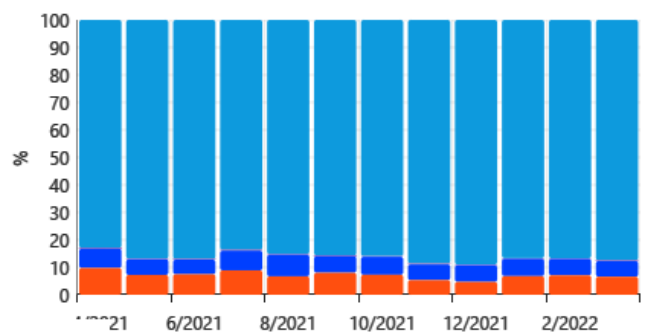
投资者类型之交易额

个人交易			机构交易		
股票代码	一周变动	价值 (亿盾)	股票代码	一周变动	价值 (亿盾)
HPG	-0.22%	73,902.6	VIC	2.79%	29,781.2
NVL	8.43%	62,273.7	DGC	18.98%	18,190.3
DXG	10.98%	59,816.4	FUEVFNDD	2.73%	16,324.1
GEX	2.60%	55,748.1	HPG	-0.22%	13,667.4
DGC	18.98%	50,532.3	GEX	2.60%	13,184.1

投资者日交易额统计



投资者月度交易额统计

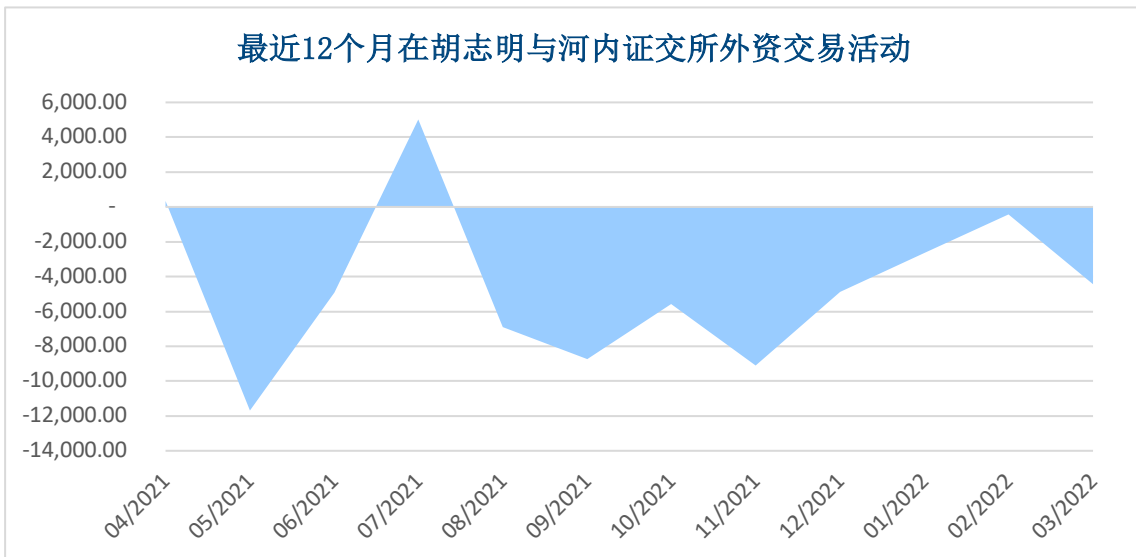
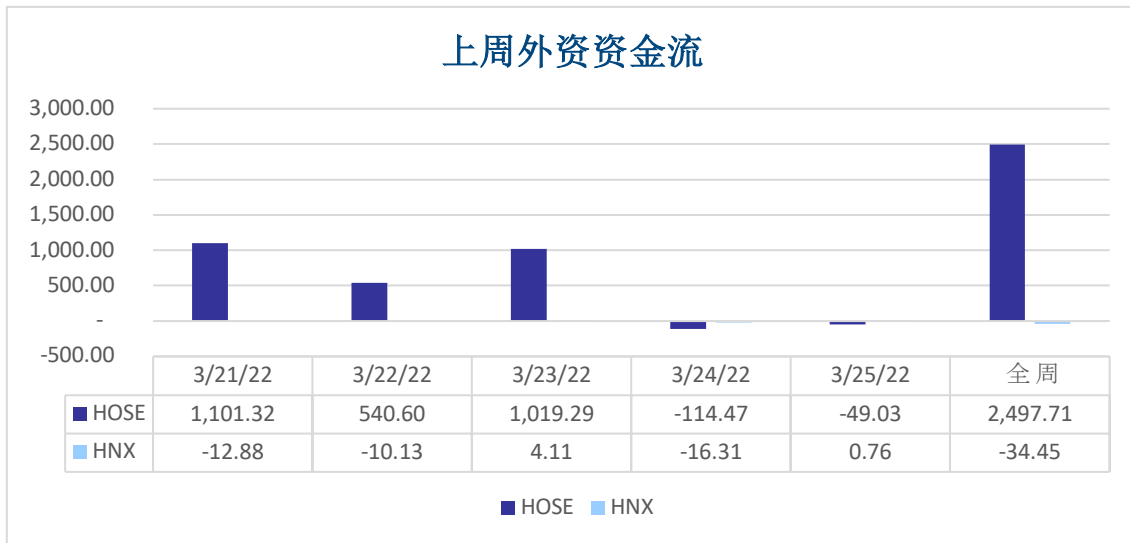


- 国外机构
- 国内机构
- 国外个人
- 国内个人



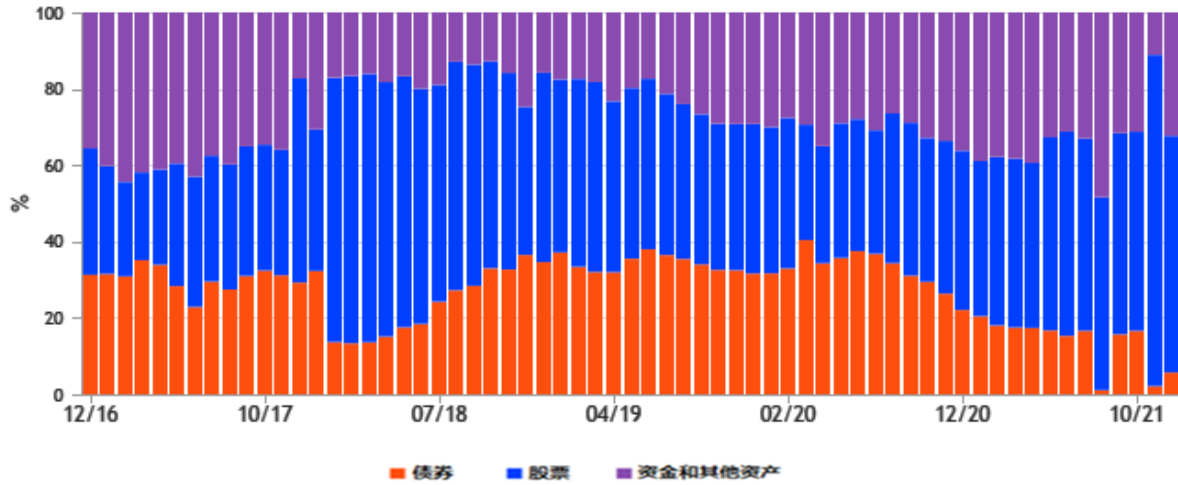
外资

净流入股票			净流出股票		
代码	一周变动	金额(亿盾)	代码	一周变动	金额(亿盾)
DGC	18.98%	10,008.3	VNM	-1.05%	2,743.3
STB	1.66%	3,192.8	NVL	8.43%	2,239.6
GEX	2.60%	2,634.9	VND	-2.66%	1,450.4
MSN	7.10%	2,310.7	VCI	-1.54%	1,376.0
FUEVFNVD	2.73%	1,956.9	DXG	10.98%	1,344.4

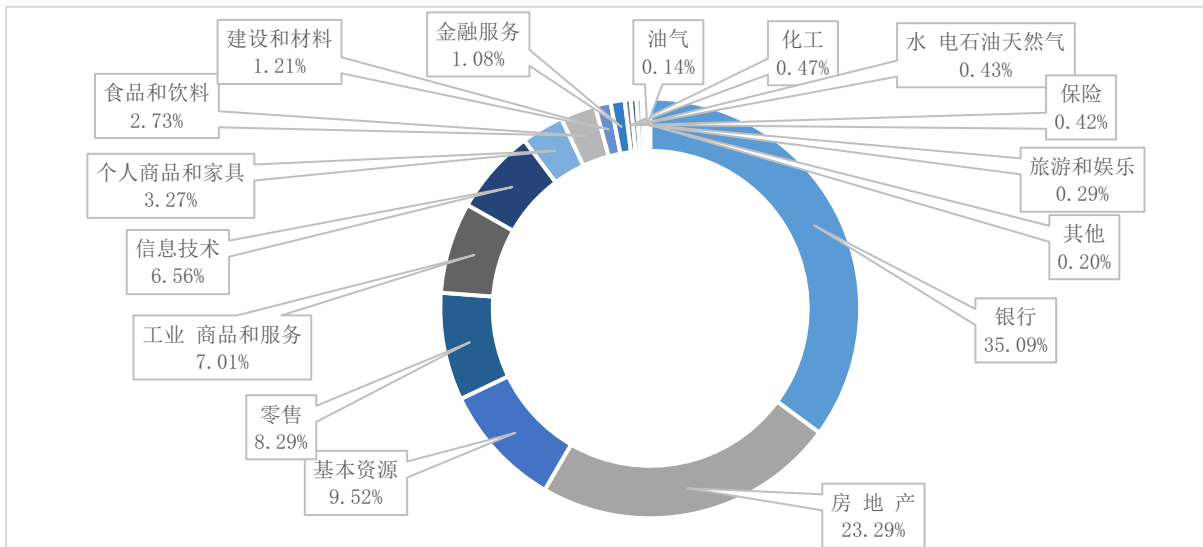


机构（FIINPRO PLATFORM 跟进关注的 40 个基金）

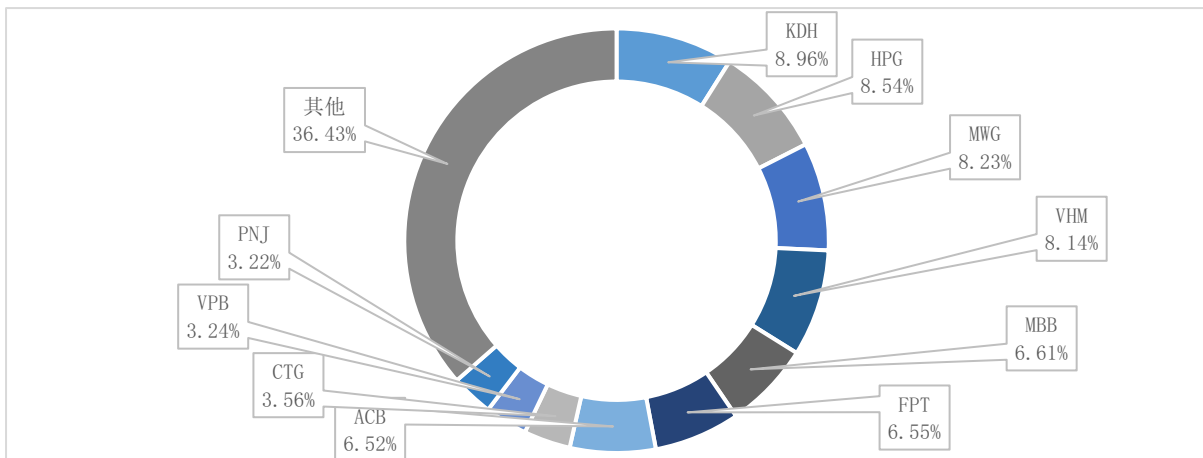
资产分配



按行业的投资分配比率



持有比例最多股票



本周上市公司信息

股票代码	证交所	事件内容	除权日	登记日	实现日
LM8	HSX	2022 年年度股东大会	28/03/22	29/03/22	29/04/22
CFV	Upcom	2022 年年度股东大会	28/03/22	29/03/22	28/03/22
A32	Upcom	2022 年年度股东大会	28/03/22	29/03/22	28/03/22
DTI	Upcom	2022 年年度股东大会	28/03/22	29/03/22	28/03/22
EME	Upcom	2022 年年度股东大会	28/03/22	29/03/22	28/03/22
NQB	Upcom	2022 年年度股东大会	28/03/22	29/03/22	28/03/22
EVG	HSX	2022 年年度股东大会	28/03/22	29/03/22	28/03/22
THW	Upcom	2022 年年度股东大会	28/03/22	29/03/22	28/03/22
MND	Upcom	2022 年年度股东大会	28/03/22	29/03/22	28/03/22
VTK	Upcom	2022 年年度股东大会	28/03/22	29/03/22	28/03/22
CID	Upcom	2022 年年度股东大会	28/03/22	29/03/22	28/03/22
SD7	Upcom	2022 年年度股东大会	28/03/22	29/03/22	28/03/22
CH5	Upcom	2022 年年度股东大会	28/03/22	29/03/22	28/03/22
S74	Upcom	2022 年年度股东大会	28/03/22	29/03/22	28/03/22
PTI	HNX	2022 年年度股东大会	28/03/22	29/03/22	28/03/22
DWC	Upcom	2022 年年度股东大会	28/03/22	29/03/22	28/03/22
TNG	HNX	2022 年年度股东大会	28/03/22	29/03/22	28/03/22
TIG	HNX	2022 年年度股东大会	28/03/22	29/03/22	28/03/22
PIC	HNX	2022 年年度股东大会	28/03/22	29/03/22	28/03/22
SII	HSX	2022 年年度股东大会	28/03/22	29/03/22	28/03/22
L61	HNX	2022 年年度股东大会	28/03/22	29/03/22	28/03/22
KLF	HNX	2022 年年度股东大会	28/03/22	29/03/22	28/03/22
VGS	HNX	2022 年年度股东大会	28/03/22	29/03/22	28/03/22
C4G	Upcom	2022 年年度股东大会	28/03/22	29/03/22	28/03/22
TA3	Upcom	2022 年年度股东大会	28/03/22	29/03/22	28/03/22
CPI	Upcom	2022 年年度股东大会	28/03/22	29/03/22	28/03/22
HRB	Upcom	2022 年年度股东大会	28/03/22	29/03/22	28/03/22
VTQ	Upcom	2022 年年度股东大会	28/03/22	29/03/22	28/03/22
BMI	HSX	2022 年年度股东大会	28/03/22	29/03/22	28/03/22
TTP	Upcom	2022 年年度股东大会	28/03/22	29/03/22	28/03/22
VGP	HNX	2022 年年度股东大会	28/03/22	29/03/22	28/03/22
KLB	Upcom	2022 年年度股东大会	28/03/22	29/03/22	28/03/22
ABB	Upcom	125, 688, 498 只新股上市	28/03/22	28/03/22	28/03/22
TTD	Upcom	2022 年年度股东大会	28/03/22	29/03/22	28/03/22
DBC	HSX	2022 年年度股东大会	28/03/22	29/03/22	29/04/22
TCW	Upcom	2022 年年度股东大会	28/03/22	29/03/22	28/03/22
SNZ	Upcom	2022 年年度股东大会	28/03/22	29/03/22	28/03/22
CTS	HSX	股票分红 (比例为 100:8)	28/03/22	29/03/22	28/03/22
SVN	HNX	2022 年年度股东大会	28/03/22	29/03/22	28/03/22
NHC	HNX	2022 年年度股东大会	28/03/22	29/03/22	28/03/22
VPB	HSX	2022 年年度股东大会	28/03/22	29/03/22	29/04/22
CMG	HSX	8, 999, 017 只新股上市			28/03/22

股票代码	证交所	事件内容	除权日	登记日	实现日
ITD	HSX	2, 278, 856 只新股上市		28/03/22	28/03/22
X20	HNX	2022 年年度股东大会	28/03/22	29/03/22	28/03/22
HBH	Upcom	2022 年年度股东大会	28/03/22	29/03/22	28/03/22
TSC	HSX	出售优先股 (比例为 3:1)	28/03/22	29/03/22	28/03/22
TID	Upcom	2022 年年度股东大会	28/03/22	29/03/22	28/03/22
TOS	Upcom	2022 年年度股东大会, 现金分红 (2, 500 盾/股)	29/03/22	30/03/22	08/04/22
VDB	Upcom	2022 年年度股东大会	29/03/22	30/03/22	29/03/22
ELC	HSX	2022 年年度股东大会	29/03/22	30/03/22	29/03/22
TLP	Upcom	2022 年年度股东大会	29/03/22	30/03/22	29/03/22
HFC	Upcom	2022 年年度股东大会	29/03/22	30/03/22	29/03/22
VWS	Upcom	2022 年年度股东大会	29/03/22	30/03/22	29/03/22
TCR	HSX	2022 年年度股东大会	29/03/22	30/03/22	26/04/22
BSI	HSX	2022 年年度股东大会	29/03/22	30/03/22	30/04/22
SD6	HNX	2022 年年度股东大会	29/03/22	30/03/22	29/03/22
VRC	HSX	2022 年年度股东大会	29/03/22	30/03/22	28/04/22
VWS	Upcom	现金分红 (1, 000 盾/股)	29/03/22	30/03/22	08/04/22
HJS	HNX	2022 年年度股东大会	29/03/22	30/03/22	29/03/22
CTC	HNX	2022 年年度股东大会	29/03/22	30/03/22	29/03/22
CT3	Upcom	2022 年年度股东大会	29/03/22	30/03/22	29/03/22
PTP	Upcom	2022 年年度股东大会	29/03/22	30/03/22	29/03/22
OIL	Upcom	2022 年年度股东大会	29/03/22	30/03/22	29/03/22
HAD	HNX	2022 年年度股东大会	29/03/22	30/03/22	29/03/22
H11	Upcom	2022 年年度股东大会	29/03/22	30/03/22	29/03/22
VNE	HSX	2022 年年度股东大会	29/03/22	30/03/22	29/03/22
BMS	Upcom	2022 年年度股东大会	29/03/22	30/03/22	29/03/22
TLI	Upcom	2022 年年度股东大会	29/03/22	30/03/22	29/03/22
PPE	HNX	2022 年年度股东大会	29/03/22	30/03/22	29/03/22
VMS	HNX	2022 年年度股东大会	29/03/22	30/03/22	29/03/22
LUT	HNX	2022 年年度股东大会	29/03/22	30/03/22	29/03/22
SDN	HNX	2022 年年度股东大会	29/03/22	30/03/22	29/03/22
DNP	HNX	2022 年年度股东大会	29/03/22	30/03/22	29/03/22
BBM	Upcom	2022 年年度股东大会	29/03/22	30/03/22	29/03/22
EFI	Upcom	2022 年年度股东大会	29/03/22	30/03/22	29/03/22
XPH	Upcom	2022 年年度股东大会	29/03/22	30/03/22	29/03/22
MSH	HSX	2022 年年度股东大会	29/03/22	30/03/22	29/04/22
FTS	HSX	2022 年年度股东大会			29/03/22
BFC	HSX	2022 年年度股东大会	29/03/22	30/03/22	29/03/22
XLV	Upcom	2022 年年度股东大会	29/03/22	30/03/22	29/03/22
TDF	Upcom	2022 年年度股东大会	29/03/22	30/03/22	29/03/22
SFG	HSX	2022 年年度股东大会	29/03/22	30/03/22	29/04/22
ABS	HSX	2022 年年度股东大会	29/03/22	30/03/22	23/04/22
DVW	Upcom	2022 年年度股东大会	29/03/22	30/03/22	29/03/22
NDC	Upcom	2022 年年度股东大会	29/03/22	30/03/22	29/03/22

股票代码	证交所	事件内容	除权日	登记日	实现日
CDG	Upcom	2022年年度股东大会	29/03/22	30/03/22	29/03/22
OGC	HSX	2022年年度股东大会	29/03/22	30/03/22	29/04/22
MTC	Upcom	2022年年度股东大会	29/03/22	30/03/22	29/03/22
TDW	HSX	2022年年度股东大会	29/03/22	30/03/22	26/04/22
E12	Upcom	2022年年度股东大会	29/03/22	30/03/22	29/03/22
HD2	Upcom	2022年年度股东大会	29/03/22	30/03/22	29/03/22
MTS	Upcom	2022年年度股东大会	29/03/22	30/03/22	29/03/22
NDT	Upcom	2022年年度股东大会	29/03/22	30/03/22	29/03/22
BEL	Upcom	2022年年度股东大会	29/03/22	30/03/22	29/03/22
VGC	HSX	2022年年度股东大会	29/03/22	30/03/22	29/03/22
FCN	HSX	2022年年度股东大会	29/03/22	30/03/22	28/04/22
CTG	HSX	2022年年度股东大会	29/03/22	30/03/22	29/04/22
SGS	Upcom	2022年年度股东大会	29/03/22	30/03/22	29/03/22
BLN	Upcom	2022年年度股东大会	29/03/22	30/03/22	29/03/22
HAC	Upcom	2022年年度股东大会	29/03/22	30/03/22	29/03/22
LMI	Upcom	2022年年度股东大会	29/03/22	30/03/22	29/03/22
LIX	HSX	2022年年度股东大会	29/03/22	30/03/22	28/04/22
CTD	HSX	2022年年度股东大会	29/03/22	30/03/22	25/04/22
IRC	Upcom	2022年年度股东大会	29/03/22	30/03/22	29/03/22
QTP	Upcom	2022年年度股东大会	29/03/22	30/03/22	29/03/22
EVG	HSX	105,000,000只新股上市(分两次)			29/03/22
VTZ	HNX	2022年年度股东大会	29/03/22	30/03/22	29/03/22
BVL	Upcom	2022年年度股东大会	29/03/22	30/03/22	29/03/22
EVE	HSX	2022年年度股东大会	29/03/22	30/03/22	28/04/22
DGC	HSX	2022年年度股东大会			29/03/22
TRT	Upcom	2022年年度股东大会	29/03/22	30/03/22	29/03/22
CNN	Upcom	2022年年度股东大会	30/03/22	31/03/22	30/03/22
PVP	Upcom	2022年年度股东大会	30/03/22	31/03/22	30/03/22
VSE	Upcom	2022年年度股东大会	30/03/22	31/03/22	30/03/22
TMX	HNX	2022年年度股东大会	30/03/22	31/03/22	30/03/22
GHC	Upcom	2022年年度股东大会	30/03/22	31/03/22	30/03/22
AG1	Upcom	2022年年度股东大会	30/03/22	31/03/22	30/03/22
BQB	Upcom	2022年年度股东大会	30/03/22	31/03/22	30/03/22
DWS	Upcom	2022年年度股东大会	30/03/22	31/03/22	30/03/22
LPT	Upcom	2022年年度股东大会	30/03/22	31/03/22	30/03/22
VCP	Upcom	8,549,779只新股上市	30/03/22	30/03/22	30/03/22
HAM	Upcom	2022年年度股东大会, 现金分红(500盾/股)	30/03/22	31/03/22	21/04/22
HTH	Upcom	2022年年度股东大会	30/03/22	31/03/22	30/03/22
BRS	Upcom	2022年年度股东大会	30/03/22	31/03/22	30/03/22
TVB	HSX	2021年第二次预分红(1,000盾/股)	30/03/22	31/03/22	21/04/22
HNM	HNX	2022年年度股东大会	30/03/22	31/03/22	30/03/22
DID	Upcom	出售优先股(比例为2:1)	30/03/22	31/03/22	30/03/22
SVH	Upcom	2022年年度股东大会	30/03/22	31/03/22	30/03/22



股票代码	证交所	事件内容	除权日	登记日	实现日
IME	Upcom	2022年年度股东大会	30/03/22	31/03/22	30/03/22
MIC	Upcom	2022年年度股东大会	30/03/22	31/03/22	30/03/22
XMP	Upcom	2022年年度股东大会	30/03/22	31/03/22	30/03/22
CDR	Upcom	2022年年度股东大会	30/03/22	31/03/22	30/03/22
XDH	Upcom	2022年年度股东大会	30/03/22	31/03/22	30/03/22
TMG	Upcom	2022年年度股东大会	30/03/22	31/03/22	30/03/22
OPC	HSX	2022年年度股东大会	30/03/22	31/03/22	29/04/22
ARM	HNX	2022年年度股东大会	30/03/22	31/03/22	30/03/22
LHG	HSX	2022年年度股东大会	30/03/22	31/03/22	28/04/22
KCE	Upcom	2022年年度股东大会	30/03/22	31/03/22	30/03/22
T12	Upcom	2022年年度股东大会	30/03/22	31/03/22	30/03/22
NQT	Upcom	2022年年度股东大会	30/03/22	31/03/22	30/03/22
HPP	Upcom	2022年年度股东大会	30/03/22	31/03/22	30/03/22
VCP	Upcom	2022年年度股东大会	30/03/22	31/03/22	30/03/22
VIF	HNX	2022年年度股东大会	30/03/22	31/03/22	30/03/22
CPC	HNX	2022年年度股东大会	30/03/22	31/03/22	30/03/22
VBC	HNX	2022年年度股东大会	30/03/22	31/03/22	30/03/22
LNC	Upcom	2022年年度股东大会	30/03/22	31/03/22	30/03/22
VPC	Upcom	2022年年度股东大会	30/03/22	31/03/22	30/03/22
ITC	HSX	2022年年度股东大会	30/03/22	31/03/22	30/03/22
BHC	Upcom	2022年年度股东大会	30/03/22	31/03/22	30/03/22
DBT	HSX	2021财年年度股东大会			30/03/22
HLG	Upcom	2022年年度股东大会	30/03/22	31/03/22	30/03/22
APP	HNX	2022年年度股东大会	30/03/22	31/03/22	30/03/22
VCX	Upcom	2022年年度股东大会	30/03/22	31/03/22	30/03/22
VNS	HSX	2022年年度股东大会	30/03/22	31/03/22	28/04/22
APC	HSX	2022年年度股东大会	30/03/22	31/03/22	29/04/22
FUEKIV30	HSX	2022年年度股东大会	30/03/22	31/03/22	04/04/22
VBB	Upcom	2022年年度股东大会	30/03/22	31/03/22	30/03/22
IDJ	HNX	2022年年度股东大会	30/03/22	31/03/22	30/03/22
NAP	HNX	2022年年度股东大会	30/03/22	31/03/22	30/03/22
NAV	HSX	2022年年度股东大会, 2021年第二次预分红(800盾/股)	30/03/22	31/03/22	22/04/22
THD	HNX	2022年年度股东大会	30/03/22	31/03/22	30/03/22
PHN	HNX	2022年年度股东大会	30/03/22	31/03/22	30/03/22
GEX	HSX	2022年年度股东大会	30/03/22	31/03/22	12/05/22
HMH	HNX	2022年年度股东大会	30/03/22	31/03/22	30/03/22
PVS	HNX	2022年年度股东大会	30/03/22	31/03/22	30/03/22
CTF	HSX	2022年年度股东大会	30/03/22	31/03/22	30/03/22
GEG	HSX	2022年年度股东大会	30/03/22	31/03/22	26/04/22
HAI	HSX	2022年年度股东大会	30/03/22	31/03/22	30/03/22
MED	HNX	2022年年度股东大会	30/03/22	31/03/22	30/03/22
PCT	HNX	2022年年度股东大会	30/03/22	31/03/22	30/03/22
APT	Upcom	2022年年度股东大会	31/03/22	01/04/22	31/03/22



股票代码	证交所	事件内容	除权日	登记日	实现日
TA6	Upcom	2022 年年度股东大会	31/03/22	01/04/22	31/03/22
PAI	Upcom	2022 年年度股东大会	31/03/22	01/04/22	31/03/22
UPC	Upcom	2022 年年度股东大会	31/03/22	01/04/22	31/03/22
BHN	HSX	2022 年年度股东大会	31/03/22	01/04/22	31/03/22
LAI	Upcom	2022 年年度股东大会	31/03/22	01/04/22	31/03/22
MTG	Upcom	2022 年年度股东大会	31/03/22	01/04/22	31/03/22
TSB	HNX	2022 年年度股东大会	31/03/22	01/04/22	31/03/22
TEG	HSX	2022 年年度股东大会			31/03/22
REE	HSX	2021 财年年度股东大会			31/03/22
TMS	HSX	2022 年年度股东大会	31/03/22	01/04/22	28/04/22
VGV	Upcom	2022 年年度股东大会	31/03/22	01/04/22	31/03/22
NHV	Upcom	2022 年年度股东大会	31/03/22	01/04/22	31/03/22
BWE	HSX	2022 年年度股东大会			31/03/22
FCS	Upcom	2022 年年度股东大会	31/03/22	01/04/22	31/03/22
SMA	HSX	2022 年年度股东大会	31/03/22	01/04/22	29/04/22
DTA	HSX	2021 财年年度股东大会	31/03/22	01/04/22	31/03/22
HSL	HSX	2022 年年度股东大会	31/03/22	01/04/22	29/04/22
SKV	Upcom	2022 年年度股东大会	31/03/22	01/04/22	31/03/22
NTF	Upcom	2022 年年度股东大会	31/03/22	01/04/22	31/03/22
CDH	Upcom	2022 年年度股东大会	31/03/22	01/04/22	31/03/22
KST	HNX	2022 年年度股东大会	31/03/22	01/04/22	31/03/22
SBM	Upcom	2022 年年度股东大会	31/03/22	01/04/22	31/03/22
PWS	Upcom	2022 年年度股东大会	31/03/22	01/04/22	31/03/22
BMN	Upcom	2022 年年度股东大会	31/03/22	01/04/22	31/03/22
HSV	Upcom	2022 年年度股东大会	31/03/22	01/04/22	31/03/22
SEA	Upcom	2022 年年度股东大会, 现金分红 (9.500 盾/股)	31/03/22	01/04/22	27/04/22
TH1	Upcom	2022 年年度股东大会	31/03/22	01/04/22	31/03/22
SSI	HSX	2022 年年度股东大会	31/03/22	01/04/22	07/05/22
HCT	HNX	2022 年年度股东大会	31/03/22	01/04/22	31/03/22
BVN	Upcom	2022 年年度股东大会	31/03/22	01/04/22	31/03/22
VSI	HSX	2022 年年度股东大会	31/03/22	01/04/22	29/04/22
KPF	HSX	2022 年年度股东大会			31/03/22
TNI	HSX	2022 年年度股东大会	31/03/22	01/04/22	29/04/22
LAW	Upcom	2022 年年度股东大会	01/04/22	04/04/22	01/04/22
C21	Upcom	2022 年年度股东大会	01/04/22	04/04/22	01/04/22
CGL	Upcom	2022 年年度股东大会	01/04/22	04/04/22	01/04/22
DHG	HSX	2021 年派息 (3,500 盾/股)	01/04/22	04/04/22	15/04/22
PSI	HNX	2022 年年度股东大会	01/04/22	04/04/22	01/04/22
TIE	Upcom	2022 年年度股东大会	01/04/22	04/04/22	01/04/22
HKT	HNX	2022 年年度股东大会	01/04/22	04/04/22	01/04/22
NTT	Upcom	2022 年年度股东大会	01/04/22	04/04/22	01/04/22
KCB	Upcom	2022 年年度股东大会	01/04/22	04/04/22	01/04/22
VUA	Upcom	现金分红 (500 盾/股)	01/04/22	04/04/22	19/04/22



股票代码	证交所	事件内容	除权日	登记日	实现日
CCV	Upcom	2022年年度股东大会	01/04/22	04/04/22	01/04/22
KKC	HNX	2022年年度股东大会	01/04/22	04/04/22	01/04/22
CKV	HNX	2022年年度股东大会	01/04/22	04/04/22	01/04/22
VEF	Upcom	2022年年度股东大会	01/04/22	04/04/22	01/04/22
ICN	Upcom	2022年年度股东大会	01/04/22	04/04/22	01/04/22
L45	Upcom	2022年年度股东大会	01/04/22	04/04/22	01/04/22
DPG	HSX	2022年年度股东大会	01/04/22	04/04/22	01/04/22
NSC	HSX	2022年年度股东大会	01/04/22	04/04/22	25/04/22
NHT	HSX	2022年年度股东大会	01/04/22	04/04/22	01/04/22
ODE	Upcom	2022年年度股东大会	01/04/22	04/04/22	01/04/22
SIV	Upcom	2022年年度股东大会	01/04/22	04/04/22	01/04/22
MPY	Upcom	2022年年度股东大会	01/04/22	04/04/22	01/04/22
DTE	Upcom	2022年年度股东大会	01/04/22	04/04/22	01/04/22
FOX	Upcom	2022年年度股东大会	01/04/22	04/04/22	01/04/22
IST	Upcom	2022年年度股东大会	01/04/22	04/04/22	01/04/22
VE9	Upcom	2022年年度股东大会	01/04/22	04/04/22	01/04/22
VDM	Upcom	2022年年度股东大会	01/04/22	04/04/22	01/04/22
ISG	Upcom	2022年年度股东大会	01/04/22	04/04/22	01/04/22
VPR	Upcom	2022年年度股东大会	01/04/22	04/04/22	01/04/22



股票排名

参考指数: VN - Index

投资期: 6-18个月

建议	具体
买入	预期收益率相当或大于 15% 或公司/行业前景乐观
增持	预期收益率 5% 至 15% 或公司/行业前景乐观
保持	预期收益率 -5% 至 5% 或公司/行业前景中等
减持	预期收益率-15% 至 -5% 或公司/行业前景不乐观
卖出	预期收益率小于 -15% 或公司/行业前景不乐观

行业排名

参考指数: VN - Index

投资期: 6-18个月

评级	具体
跑赢大市	与越南指数相比. 平均行业利润率大于 5% 或行业前景乐观
中等	与越南指数相比. 平均行业利润率-5%至 5% 或行业前景中等
跑输大市	与越南指数相比. 平均行业利润率小于-5% 或行业前景不可观

免责声明

本报告的评估是负责编制本报告的分析师对证券代码或者发行机构的个人观点。本报告仅供参考，投资者不应将其视为证券投资咨询内容以做出投资决定，投资者要对自己的投资决定承担全部责任。国泰君安证券（越南）股份公司对因使用本报告的全部或部分信息或本报告所提到的意见而导致的任何损失或被视为受损失的事件不承担任何责任。

负责编制本报告的分析师根据研究的质量和准确性、客户的评价、公司的竞争力和收入等不同因素收到报酬。国泰君安证券（越南）股份公司的总经理、专员、员工可以与本报告所涉及到的任何证券或相关的任何投资款项具有关系。

负责编制本报告的分析师努力根据发布时被视为可靠的信息资源进行编制本报告。国泰君安证券（越南）股份公司不宣称、承诺、确保其的完整性和准确性。本报告中的观点及预测只反映负责分析师在报告发布时的观点，不能视为国泰君安证券（越南）股份公司的观点。另外，本报告可调整而未经提前通知。

本报告的唯一目的是根据其所在国家发布的国家的有关法律和规定向在越南境内外的国泰君安证券（越南）的机构投资者及个人投资者提供信息。其用途不包括为任何国家的任何证券提出买入、卖出或保持的任何推荐。本报告中的观点和推荐不考虑到各投资者的具体目标、需求、战略与背景的不同。投资者应晓得可能出现利益冲突，影响本报告的客观性。

本报告的内容包括但不限于推荐内容，其不是投资者或任何第三方要求国泰君安证券（越南）股份公司和/或负责编制本报告的分析师为投资者或任何第三方履行关于其投资决定的任何义务的依据。

未经国泰君安证券（越南）股份公司的授权代表的书面同意，任何对象不得以任何用途进行复制、出版或发布本报告。引用时须要注明来源。

GTJA 海外事业部

阮琼英（女士）

微信号: *anhng313*

阮贤庄（女士）

微信号: *xianzhuang25525*

国泰君安证券（越南）微信 公众号



GTJA 证券投资顾问和分析部门

成员	职位	负责	Email	Ext.
武世荣	主管	分析 & 投资策略	vinhvt@gtjas.com.vn	701
杜中元	副主管	副主管	nguyendt@gtjas.com.vn	702
陈氏红绒	专员	银行业分析	nhungth@gtjas.com.vn	703
丁光达	高级专员	消费行业分析	datdq@gtjas.com.vn	222
费公灵	高级专员	房地产行业分析	linhpc@gtjas.com.vn	704
陈氏妙庆	助理	翻译	khanhttd@gtja.com.vn	705

联系方式	河内总部	胡志明分公司
咨询电话: (024) 35. 730. 073	河内市纸桥区陈维兴路 117 号 Charm Vit 大厦一楼	胡志明市第三郡国际工厂路第二号 BIS 三楼
挂单电话: (024) 35. 779. 999	电话: (024) 35. 730. 073	电话: (028) 38. 239. 966
Email: ivs@gtjas.com.vn	传真: (024) 35. 730. 088	传真: (028) 38. 239. 696
Website: www.gtjai.com.vn		