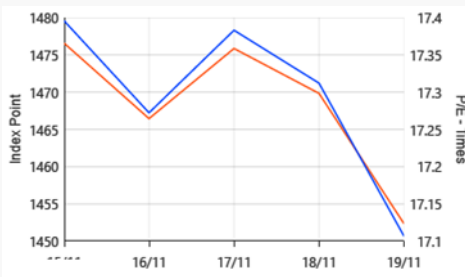


**VN-INDEX**

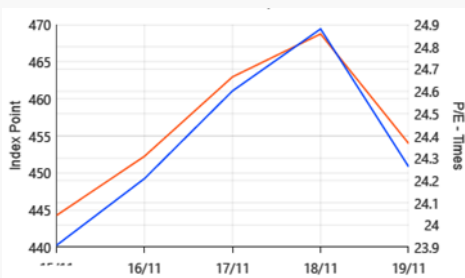
VNINDEX- P/E historical



点数	<b>1452.35</b>
与前一周相比	-1.43%
年初至今	31.57%
日均竞价成交量	12.04%
日均竞价成交额	13.04%
市盈率 P/E	17.11
市净率 P/B	2.72

**HNX -INDEX**

HNXINDEX- P/E historical



点数	<b>453.97</b>
与前一周相比	2.79%
年初至今	123.50%
日均集合竞价成交量	19.83%
日均集合竞价成交额	22.96%
市盈率 P/E	24.26
市净率 P/B	2.6

**市场在上涨趋势中出现正常的下调现象**

上周五市场下滑之前，越南股市呈现上涨趋势。若干股票的止盈资金流猛增并呈现转移到银行板块的势头，上周市场之柱的 VN30 板块交易不活跃。总体来看，若市场大跌，下调幅度可相当于 8 月底的跌幅，我们仍保持中-长期的增长趋势未受到影响的观点。越南富国已迎接首批持“疫苗护照”的韩国游客，意味着受新冠肺炎疫情极大影响的越南开启旅游行业以及其他辅助行业恢复时期。越南仍展开开放并恢复经济的过程中。

然而，若干股票大涨之后，投机性的资金流让股票快速地上涨之后，市场下调时将出现一些慌乱地卖出交易日。投资者应谨慎筛选股票，再一次评价企业的潜力并跟市场的目前价格比较，旨在重组股票组合，选择具有增长实力的股票。

**推荐组合**

**持有及交易组合：**在交易组合中的 MSR 代码以达到目标价并可继续保持。

**交易策略**

上周市场创新高点位但在周五市场呈现下滑趋势。周五卖压强劲，虽然尚未完全逆转但这也是一个关键信号，投资者应谨慎留意。因此，对于谨慎的投资者应减少持股比例 或至少不应该新开仓位。

**GTJA (越南) 个股推荐**

持股名单(Holding portfolio)

期限: 6-18个月

股票代码	推荐日	推荐次数	推荐日股价	建议	目标价	期望上涨空间	剩下上涨空间	超过目标率	股票代码
<b>MWG*</b>	06/08/21	3	114,000	保持	122,300	7.3%	-	13.7%	185.7%
<b>CTG</b>	04/08/21	1	34,000	买入	39,200	15.3%	19.5%	-	-3.5%
<b>TDM</b>	30/07/21	1	30,050	买入	40,000	33.1%	6.1%	-	25.5%
<b>HAH*</b>	03/08/21	3	49,000	保持	60,000	22.4%	-	18.3%	197.8%
<b>OCB*</b>	02/08/21	2	24,300	买入	27,700	14.0%	4.1%	-	28.4%
<b>VHM*</b>	31/05/21	2	77,600	保持	77,500	0%	-	3.8%	38.6%
<b>SZC*</b>	23/04/21	1	35,750	保持	41,000	14.7%	-	31.0%	50.2%
<b>DHC*</b>	30/10/20	1	35,440	减持	39,760	17.1%	-	135.7%	164.4%
<b>ACB*</b>	05/02/21	2	22,830	保持	29,110	27.5%	-	14.9%	85.8%
<b>VPB*</b>	05/02/21	2	22,820	保持	24,670	8.1%	-	46.7%	157.5%
<b>MBB</b>	11/06/21	3	29,185	增持	32,593	11.7%	15.2%	-	123.6%
<b>VIB*</b>	05/02/21	1	25,297	保持	32,157	27.1%	-	21.3%	54.2%
<b>TPB*</b>	05/02/21	1	26,700	保持	34,500	29.2%	-	26.1%	62.9%
<b>PNJ*</b>	31/07/20	2	80,900	保持	86,000	6.3%	-	21.8%	100.6%
<b>SBT*</b>	02/08/20	2	20,550	保持	24,000	16.8%	-	14.9%	39.7%
<b>QNS*</b>	08/02/21	1	37,200	买入	54,000	45.2%	-	4.6%	51.9%

(\*): 股票达到目标价。第一次建议是首次推荐。第二次或之后的推荐 将调整目标价格。变动总比率自第一次推荐至股票被删除出股票投资组合计算。

## 交易名单 (Trading portfolio)

期限: 3-6个月

股票代码	推荐日	入仓区	目标价	止损价	风险回报率	当前利润/亏损
BMC	11/10/21	26,000 - 28,000	46,000	21,900	1:3	5.4%
TNG	24/08/21	25,460 - 26,850	35,180	24,000	1:3	17.3%
SLS	18/08/21	131,000 - 147,000	212,000	125,000	1:3	9.5%
BWE	16/07/21	35,000 - 36,000	45,000	32,900	1:3	26.7%
LAS*	21/06/21	13,000 - 14,000	19,000	11,800	1:2.3	57.9%
ABI*	17/06/21	45,614 - 49,123	65,789	42,982	1:2.7	28.9%
VND*	09/06/21	32,280 - 35,100	50,140	29,460	1:2.7	113.7%
DPG*	31/05/21	27,500 - 28,929	43,571	25,000	1:4	227.7%
GVR	28/05/21	26,300 - 29,500	48,400	23,900	1:3.5	27.8%
BID	28/05/21	46,000 - 48,500	65,000	42,500	1:3	-8.5%
SSI*	20/05/21	25,100 - 26,950	35,250	23,100	1:2	80.0%
SGR	12/05/21	25,500 - 28,500	44,000	24,000	1:3.5	29.8%
BSR*	11/05/21	14,900 - 16,100	22,000	13,600	1:2.3	34.8%
SMC*	11/05/21	34,800 - 37,500	50,000	31,000	1:2	12.0%
BCG*	12/04/21	13,800 - 14,400	20,300	12,500	1:3	99.3%
DIG*	08/04/21	25,667 - 26,522	40,211	23,186	1:4	163.9%
GMD*	07/04/21	33,800 - 35,000	53,800	32,700	1:5	42.0%
CEO*	06/04/21	13,000 - 13,700	19,000	11,900	1:3	129.9%
STB*	30/03/21	19,500 - 21,000	28,500	18,300	1:3	32.9%
TTF	29/03/21	6,900 - 7,500	13,000	6,200	1:4	44.0%
VIC*	26/03/21	96,900 - 101,300	128,900	95,100	1:4.5	-6.4%
VCB	18/03/21	96,300 - 98,500	125,000	94,000	1:6	-1.4%
GEG	08/03/21	16,550 - 17,650	25,700	15,455	1:4	16.1%
FCN	08/03/21	13,700 - 14,700	21,700	13,100	1:4.5	21.8%
PVD	05/03/21	23,500 - 25,500	40,000	21,900	1:4	11.8%
TIG*	05/03/21	7,545 - 8,455	13,636	7,273	1:4.5	124.7%
GAS*	17/02/21	80,000 - 83,500	117,000	73,700	1:3.5	26.9%
CNG*	17/02/21	19,900 - 21,000	29,500	18,600	1:3.5	61.9%
CCL*	17/02/21	10,000 - 11,000	18,000	8,700	1:3	63.6%
SAM*	17/02/21	11,200 - 12,100	22,500	10,200	1:5	100.0%
LAF*	27/01/21	12,800 - 14,500	21,500	11,800	1:2.5	47.6%
VSH*	25/01/21	18,000 - 19,700	30,000	16,900	1:3.5	49.7%
MSR*	21/12/20	19,000 - 21,000	31,000	17,800	1:3	33.8%
SFI*	09/12/20	29,200 - 31,000	46,500	27,700	1:5	136.1%
PGV*	23/11/20	13,810 - 14,762	23,810	12,571	1:4	152.7%
CKG*	19/11/20	8,230 - 8,650	11,300	7,890	1:3.5	304.6%
DRI*	20/10/20	4,430 - 4,930	9,930	3,630	1:4	236.7%

## 策略评估

上周越南股市下调，VN30 板块下调 1.83%，VNINDEX 指数下调 1.42%。胡志明交易所上的成交量及成交额均增长 12%-13%左右。与我们跟踪的股票指数相比，上周越南两个主板大跌。上周和发钢铁 HPG 环比下降 12.1%，石油燃气 GAS 降 10.3%、橡胶工业 GVR 降 3%。市场之柱的上述三大代码是拉跌市场的主要因素。反之，GELEX 集团 GEX 大涨（涨 25.9%），带动了市场。和发钢铁 HPG 及石油燃气 GAS 下调导致基本资源中的钢铁板块及公用事业板块下滑。上周汽车及其零配件板块增幅最大，其中，南方橡胶工业 CSM 涨 20.43%，杭清汽车服务 HAX 涨 8.5%。黄辉金融服务投资 TCH（涨 17.4%）及黄辉服务投资 HHS（涨 11.6%）等两个代码虽然处于汽车板块，但实际上两公司的期望正涉及到房地产项目。证券板块仍保持猛增趋势，集中到成功证券 TCL（涨 28.4%）等中估值公司。房地产仍出现大涨趋势，其中，C.E.O 集团涨 58.3%、坚江建设与投资咨询 CKG 涨 20%。在上周的大部分交易日外资保持净流出趋势的同时，券商自营的净流出集中在 11 月 18 日，即衍生合约到期日。

## 策略评估

上周，甚至在上周五市场下滑的交易日里，资金流继续保持拉锯波动的趋势。短期抄底购买力缓解了止盈压力并未出现大规模上没有购买力的现象。截至第三季度，投资者在证券公司存款额增加 6-7 万亿越盾，达 90 万亿越盾左右。等待机会的新资金流已在拉锯交易阶段多次发放。我们预计，资金流将继续涌入证券市场，其原因是目前新冠肺炎疫情演变仍复杂，黄金价格大跌，美金不涨，存款利率继续下调，只有房地产领域，特别是土地价日益加温。资金流强劲引起市场难以暴跌，因此，等待在低价开新仓位也存在一定的风险。



从7月底的底部至今，增幅最大的板块是小市值股票及 penny 股票（体现在VN-Smallcap 指数大涨），中市值股票（VN-Mid）带领市场。上周许多股票在短期内过热上涨。因此，若投资者持有太多过热上涨的股票可考虑部分止盈减持，并应在技术复苏的时候进行止盈。投资者应重组重组投资组合，集中到潜力明显的股票。对于新开仓位 应分出对个买入指令并应在支撑区域买入。

## 国际市场

上周国际股市在窄幅中波动，美国国债利率略降（从 1.59% 降至 1.53%），油价也下调（WTI 油每桶价格从 80 美元降至 75.5 美元）。

在美国，拜登总统已签署颁发总金额为 1 万亿美元的投资基础设施项目的决定。在此之前，美国众议院在 8 月份已通过基础设施费用的法律草案，美国参议院在 11 月 5 日批准其草案。该项目将在 5 年内发放金额并有望创造 5 百万个就业机会。

在中国，恒大集团 Evergrande 仍得到关注，标普全球评级公司 (S&P Global Ratings) 刚评估恒大集团破产的可能性仍大，因该集团的主要经营业务几乎没有创出资金流。无论恒大集团出售其资产，该公司仍难以偿还其庞大的债务。

在欧洲，供应链短缺及能量价格的上涨正减速该区域的增长并让通胀高于之前欧洲央行 ECB 的预计。尽管如此，ECB 表示，预计的通胀率尚未达到 2% 的目标，明年欧洲央行将未上调利率。目前，在欧洲的新冠肺炎疫情仍复杂。在德国、比利时、奥地利、荷兰等国家每日新增病例仍创历史新高。奥地利已实施第四次封锁措施。

VN-INDEX



(VNIndex 周线图)



(VNIndex 日线图)

**VNINDEX 看点:**

VNINDEX 上周下调 1.4%，周一开盘点高于参考点并接近周中最高点位。周五收盘点低于开盘点并高于周中最低点位。整周的成交量高于平均水平并成为历史上最高水平。

具体，VNINDEX 从周一到周四在 1,470-1,480 的区域窄幅波动，其中，三个交易日的收盘点低于开盘点，表示到尾盘 投资者的的心态 没有开盘时兴奋。在上周五，交易振幅放大，午盘盘初 VNINDEX 指数大跌，到尾盘 该指数有所复苏，缩小下跌幅度。上周五的成交量创历史新高。

正如我们在上周五市场大跌之前已提出的看点，VNINDEX 指数及中盘股指数 VNMIDCAP 均接近蕴藏着大阻力的阶段。上周五的大跌已确认此看点的真实性。上周五的卖压强劲，虽然低价购买力的存在已引起市场到尾盘有所复苏，但卖压仍占上风。其主要原因是 上周许多中小市值股票暴涨，特别是小市值股票。购买力不可推涨此类股票的价格，然而投资者已备有止盈心态。 资金流没有离开市场，这时候在低价，甚至在低于目前价格的水平买入比较合理。



作用	VNIndex 的点数范围
支撑	1,380 - 1,400
阻力	1460 - 1,480

## 银行板块

越南央行刚颁发有关规定信贷机构、外国银行分支机构交易企业债券的 16/2021 号通告。

在此通告中，值得注意的规定之一是信贷机构只能在不良贷款在 3% 之下的情况下才能买入企业债券。不良贷款率将按最近分类季根据越南央行颁发关于资产分类、在购买企业债券之前信贷机构使用准备金处理所带来的风险的决定。

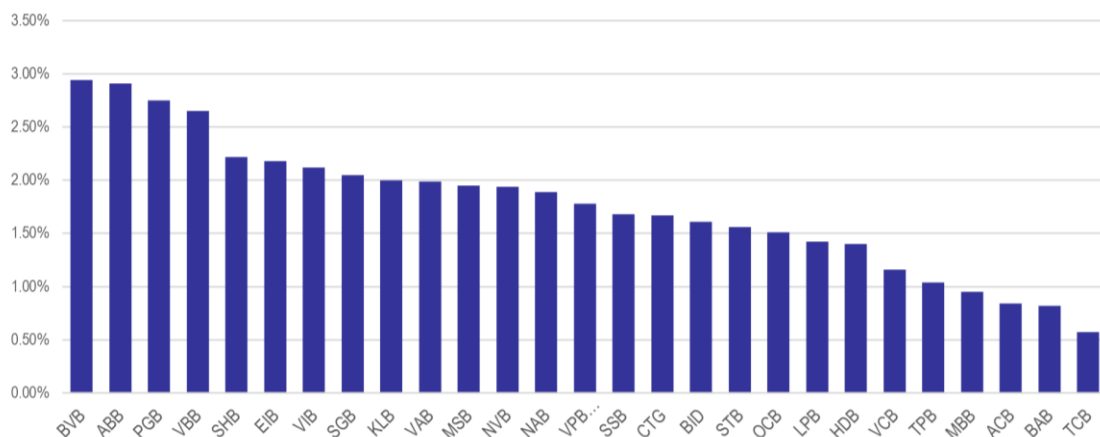
此外，新通告也规定信贷机构不可购买企业债券的三种情况：

第一，信贷机构不可购买 发行债券以重组其债务的企业债券。

第二，信贷机构不可购买企业发行债券以融资，购买其他企业的股份的债券。

第三，信贷机构不可购买企业发行债券以扩展经营资金的企业债券。

### 不良贷款率 $NPL - NPL Ratio$



源: Fiiipro, 国泰君安 (越南)

我们认为，在近几年乃至今年前 9 个月企业债发行规模迅速增加，越南央行颁发新规定旨在缓解企业债券的过热增长，并降低银行系统的风险。

另外，以不良贷款率限制的贷款条件，此规定也将银行板块的资产质量控制在良好的水平。实际上，此通告对系统中的银行没有太大的影响，因为截止 2021 年 9 月 30 日，各银行的不良贷款率均保持在 3% 之下。

就目前各银行的企业债券投资活动，我们评估风险仍存在，特别是今年上半年。越南航海银行 MSB 记账一笔不可还债的企业债券投资准备金。然而，就规模方面，企业债券只占各银行信贷规模的 10%，并且大部分款项均有大金额抵押财产。对于越南航海银行 MSB，该银行预期在今年内快速收回上述的贷款。总体来看，新冠肺炎疫情延长，大幅度影响到各企业的经营活动以及偿还债券本金及利息的资金流。因此，在未来几季度，需要跟进各银行企业债券的贷款，旨在从不良贷款的角度评估银行的资产质量。



## 所关仓股票名单

### 1. 交易名单 (Trading portfolio)

#### 交易名单中所止盈股票

代码	推荐日	入仓区	目标价	止损价	盈亏比率	目标盈利率	所达最高价位	所达最高利润率
IDC*	28/05/21	36,000 - 38,500	56,000	33,000	1:3	45.5%	59,700	55.1%
SGP*	01/12/20	10,500 - 11,000	18,500	9,500	1:5	68.2%	42,000	281.8%
SMC*	30/10/20	11,200 - 12,000	16,000	11,000	1:4	33.3%	25,500	112.5%
G36*	05/11/20	9,160 - 9,830	13,300	8,770	1:3	35.3%	14,700	49.5%
LSS*	17/11/20	7,100 - 7,500	12,000	6,400	1:4	60.0%	12,100	61.3%
POS*	18/11/20	11,500 - 12,000	19,000	9,950	1:2.5	50.8%	20,500	62.7%
SAC*	01/12/20	8,800 - 9,500	14,700	8,300	1:4	54.7%	16,400	72.6%

#### 交易名单中提前止损/止盈股票

代码	推荐日	入仓区	目标价	止损价	盈亏比率	目标盈利率	所达最高价位	所达最高利润率
LDG	22/10/20	6,600 - 6,800	10,300	6,100	1:5	23.1%	8,370	23.1%
HAG	13/11/20	4,500 - 4,700	8,000	4,250	1:7	0.0%	6,450	37.2%
PXS	17/11/20	6,000 - 6,400	11,000	5,300	1:4	0.0%	9,000	40.6%

#### 交易名单中所止损股票

代码	推荐日	入仓区	目标价	止损价	盈亏比率	亏损率	所达最高价位	所达最高利润率
VSH	09/11/20	20,500 - 21,000	30,000	18,900	1:4	-10.0%	19,281	-8.2%
MFS	30/12/20	27,300 - 29,000	39,000	26,300	1:4	-9.3%	33,900	16.9%
BWE	30/12/20	30,800 - 33,300	42,800	29,300	1:2.3	-12.0%	33,765	1.4%
CMX	31/12/20	17,000 - 18,500	25,000	16,200	1:3	-12.4%	20,000	8.1%

### 2. 持有名单 (Holding portfolio)

#### 调整价的股票名单 (Holding portfolio)

代码	推荐日	推荐次/推荐总次数	推荐时股价	当初目标价	当初目标盈利率	波动总率	暂停推荐日	新目标价	目标价变动率
MWG*	08/02/21	2/3	128,500	154,500	20.2%	133.4%	06/08/21	184,000	+19.1%
VHM*	16/11/20	1/2	76,600	88,315	15.3%	33.9%	31/5/21	102,300	+15.8%
HAH*	31/05/21	2/3	28,200	35,100	24.5%	105.5%	03/08/21	60,000	+70.9%
OCB*	20/05/21	1/2	20,720	24,800	19.7%	17.3%	02/08/21	27,700	+11.7%
HAH	02/04/21	1/2	24,650	29,800	20.9%	14.4%	31/05/21	35,100	+17.8%
MBB*	05/02/21	2/3	39,400	27,000	9.1%	130.6%	11/06/21	44,000	+62.9%
SBT*	02/11/20	1/2	18,500	22,200	20.0%	11.1%	08/02/21	24,000	+8.1%
ACB*	28/09/20	1/2	22,500	27,400	27.5%	26.7%	05/02/21	36,350	+32.7%
VPB*	28/09/20	1/2	22,800	27,400	20.2%	62.3%	05/02/21	40,000	+46.0%
MBB*	28/09/20	1/3	17,087	20,000	17.0%	44.8%	05/02/21	27,000	+35.0%
MWG*	31/07/20	1/3	73,470	123,000	67.4%	74.9%	08/02/21	154,500	+25.6%
PNJ*	31/07/20	1/2	51,000	74,200	45.5%	58.6%	08/02/21	86,000	+15.9%

(\*): 股票达到目标价。

第一次建议是首次推荐。第二次或之后的推荐 将调整目标价格。

变动总比率自第一次推荐至股票被删除出股票投资组合计算。

上周五指数总结

指数	收盘点数	涨跌幅	涨跌	成交量 (亿股)	成交额 (亿盾)	上涨股数	持平	下跌股数
越南指数	1,452.35	-1.19%	-17.48	15.2274	448,025	124	36	346
VN30 指数	1,500.05	-0.22%	-3.37	3.3206	146,962	11	2	17
中盘股指数	2,041.89	-1.16%	-23.92	5.0666	160,726	19	3	48
小盘股指数	2,070.33	-2.14%	-45.33	4.1854	86,091	40	9	143
河内指数	453.97	-3.15%	-14.76	2.5086	63,796	74	40	224
Upcom 指数	111.65	-1.65%	-1.87	2.8703	43,689	215	63	280

上周五市场流动性

VN-INDEX



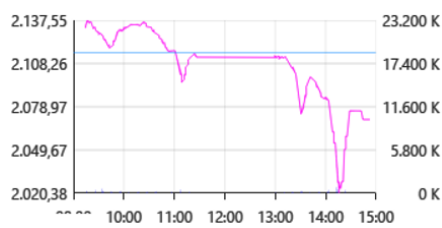
VN30



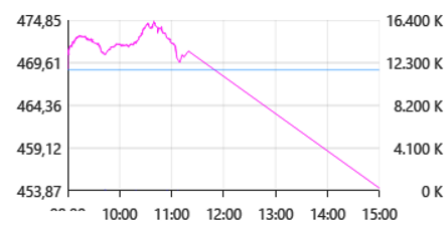
VN-MID



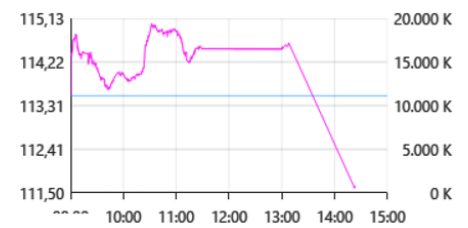
VN-SMALL



HNX-INDEX



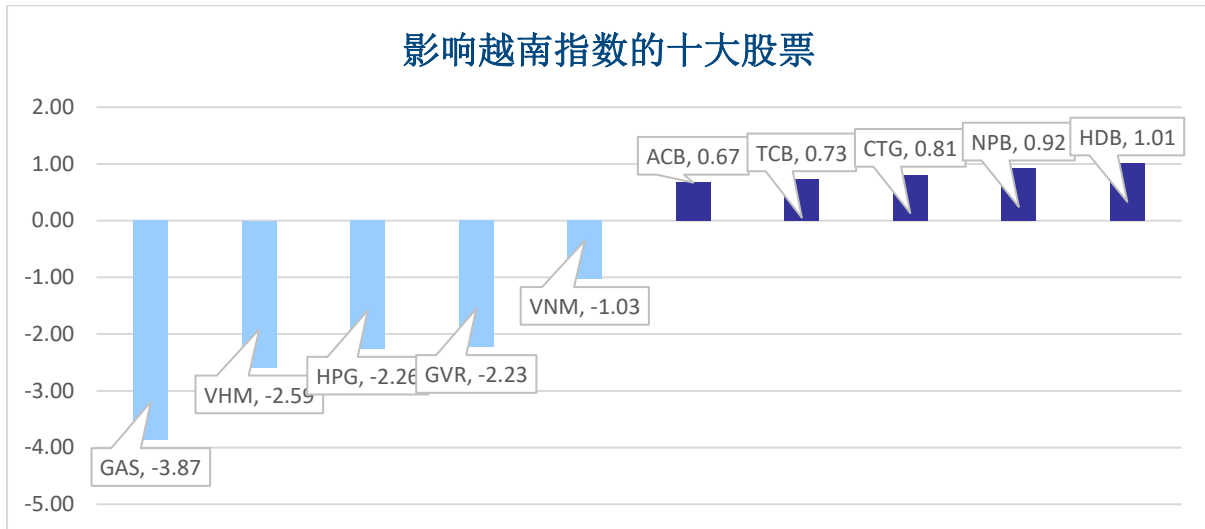
UPCOM



盘中波动

交易所	成交额 (亿盾)	变动	成交量 (亿股)	变动
胡志明 HSX	448,025	28.28%	15.23	39.62%
河内 HNX	63,796	66.79%	2.51	69.50%

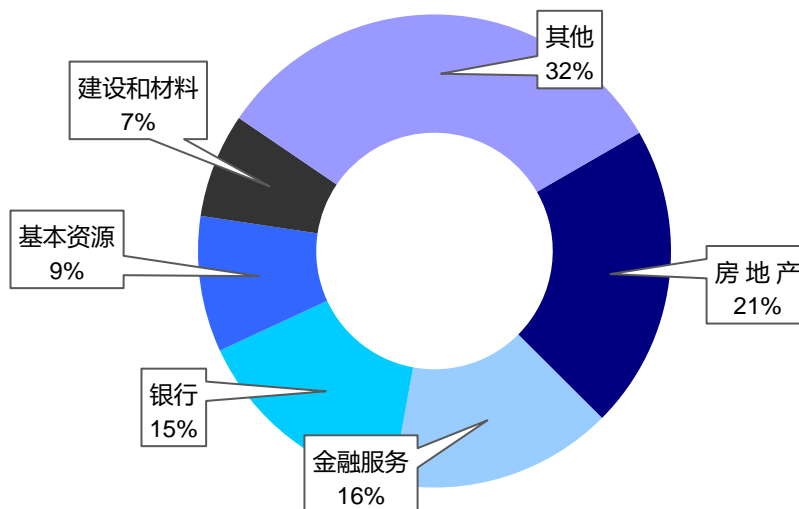
影响越南指数的十大股票



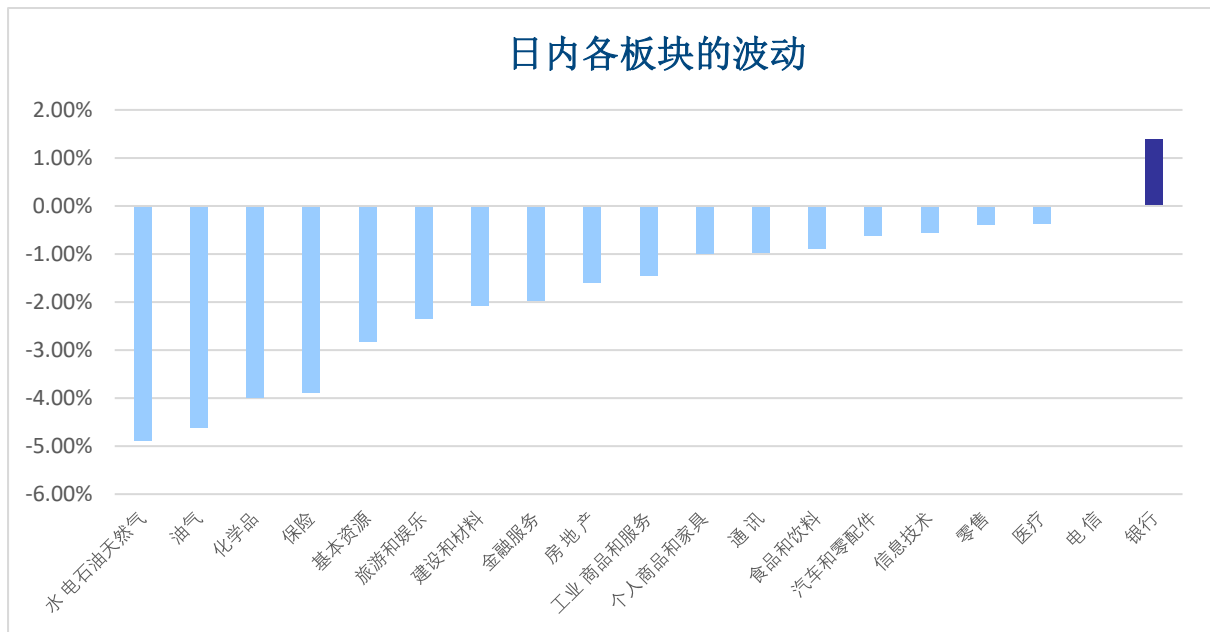
成交量排名 (万股)	成交额排名 (亿盾)	成交量增长 (与近10日相比)	涨幅排名 (成交额>100亿盾)	跌幅排名 (成交额>100亿盾)
HPG 4,847	HPG 23,667	HVN 640%	IPA 9.9%	THD -9.4%
FLC 4,505	TCB 15,679	VIB 320%	CEO 9.4%	NDN -7.8%
ITA 4,347	SSI 15,318	HDB 276%	HDB 6.9%	IJC -7.0%
HQC 3,966	GEX 11,865	PVD 247%	IDI 6.9%	HAG -7.0%
HAG 3,624	VND 9,131	ASM 224%	IDC 6.2%	IDJ -6.9%

板块

日内各板块流动性



## 上周五指数总结

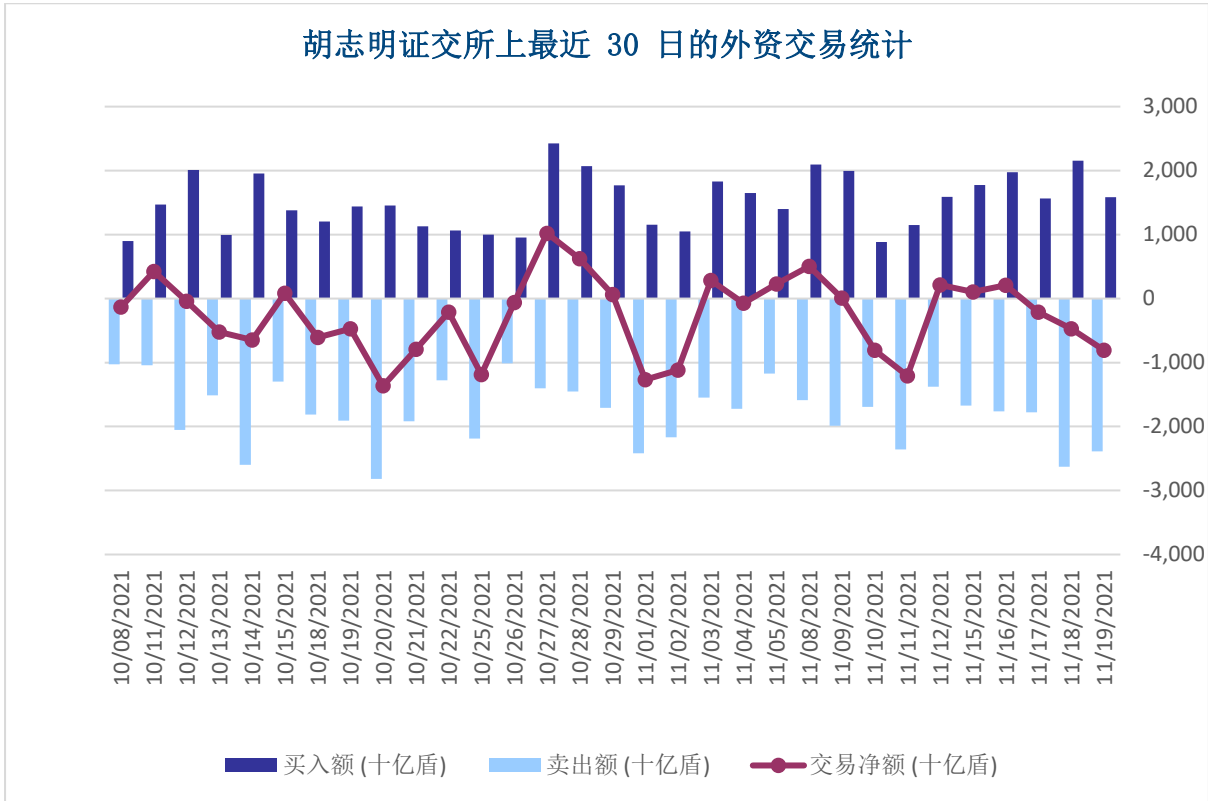


## 外资交易统计

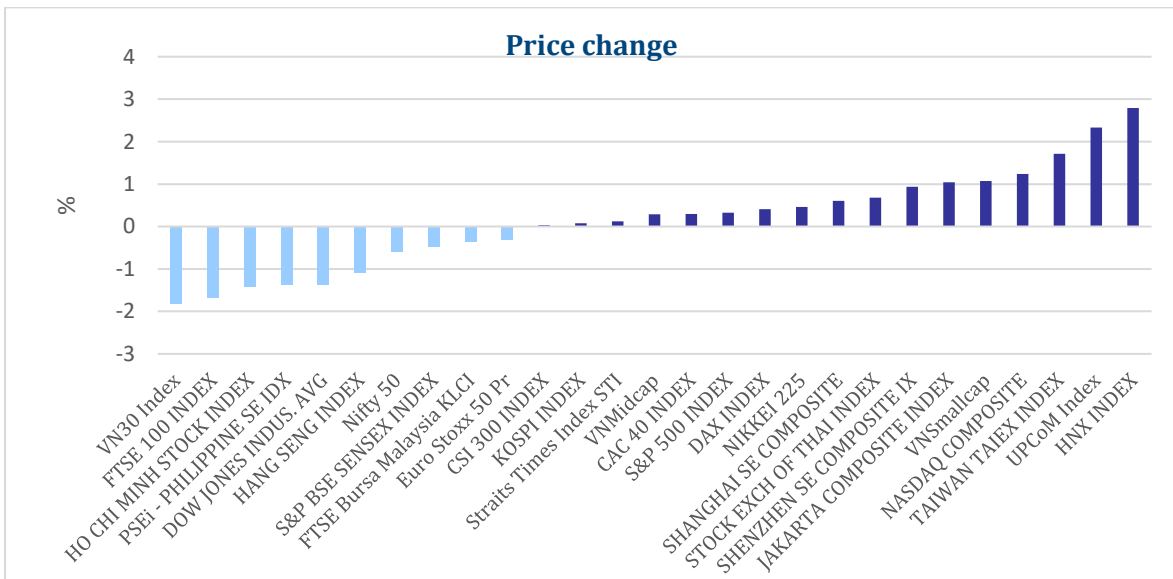
胡志明证交所上外资净流出 8049.1 亿盾，河内证交所上外资净流出 59.5 亿盾。

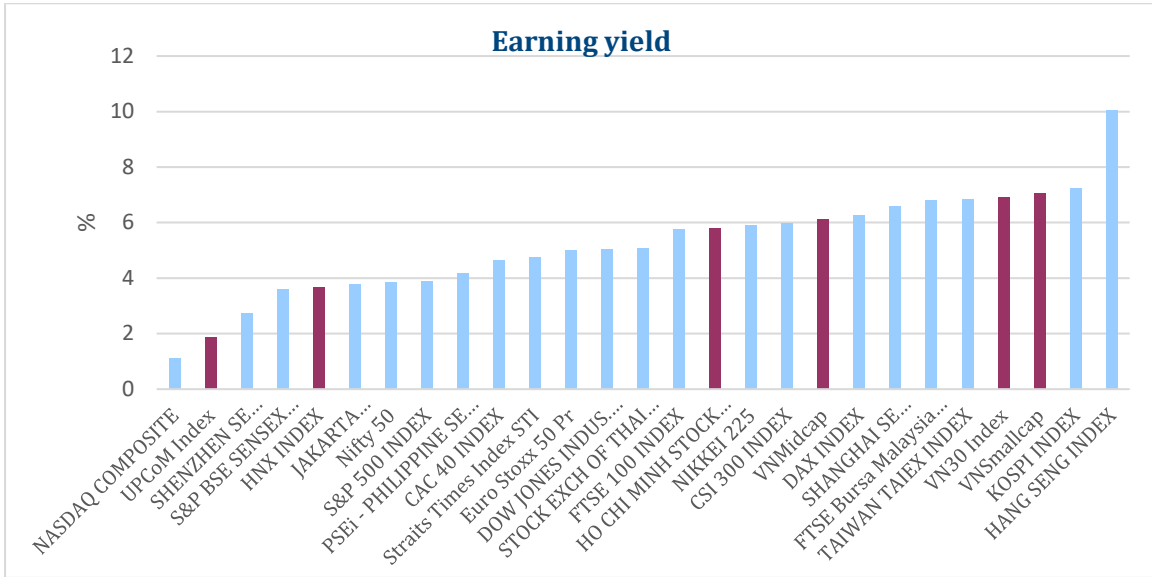
净流入股票	净流入额 (亿盾)	净流出股票	净流出额 (亿盾)
CTG	1,041.8	HPG	2832.9
VRE	745.3	VPB	1791.7
GAS	596.4	VNM	1068.6
DGW	572.5	HSG	547.7
MSH	358.9	HDB	514.8

胡志明证交所上最近 30 日的外资交易统计



上周全球证券指数的波动

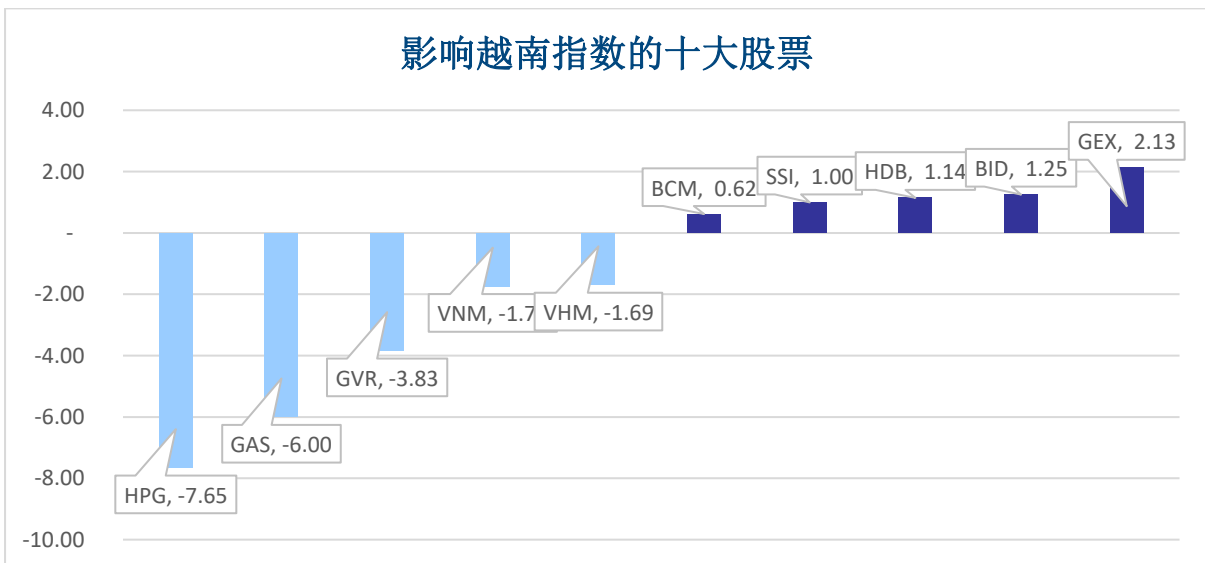




市场估价 (最近 12 个月市盈率 P/E)

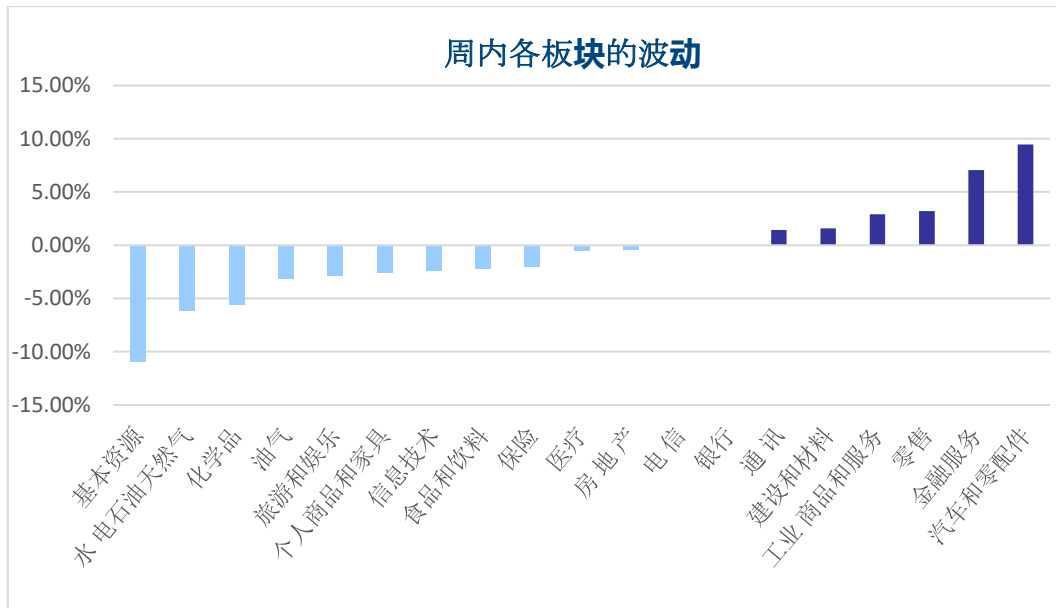


上周值得关注股票

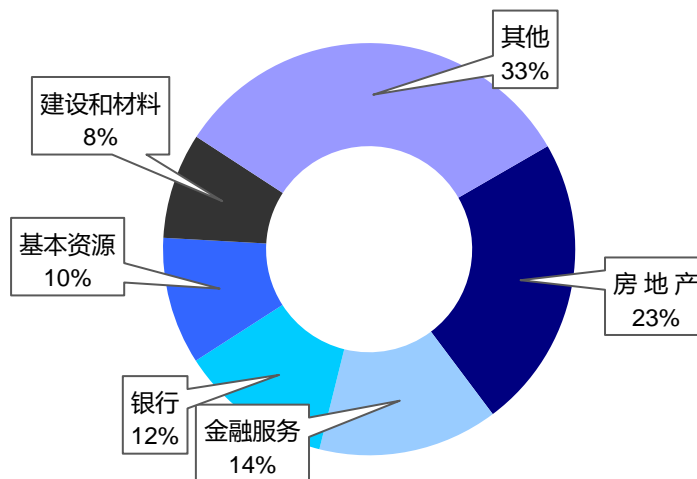


成交量排名 (万股)	成交额排名 (亿盾)	成交量增长 (周成交量/3个月成交量) (倍)	换手率和涨幅较高的股票排名	换手率高和下调的股票排名
<b>HPG</b> 4,150	<b>HPG</b> 21,232	<b>NTP</b> 7.22x	<b>CEO</b> 58.29%	<b>CEN</b> -28.80%
<b>FLC</b> 3,552	<b>SSI</b> 12,971	<b>HD6</b> 5.46x	<b>VIG</b> 50.96%	<b>VC7</b> -19.82%
<b>HQC</b> 3,293	<b>GEX</b> 8,712	<b>VCG</b> 4.87x	<b>CMS</b> 46.27%	<b>SMC</b> -16.50%
<b>HAG</b> 3,285	<b>TCB</b> 8,191	<b>CMS</b> 4.79x	<b>MCG</b> 39.85%	<b>HSG</b> -16.11%
<b>POW</b> 3,091	<b>VND</b> 6,810	<b>CEN</b> 4.05x	<b>TNI</b> 39.75%	<b>NKG</b> -15.75%

周内各板块的波动



上周各板块波动



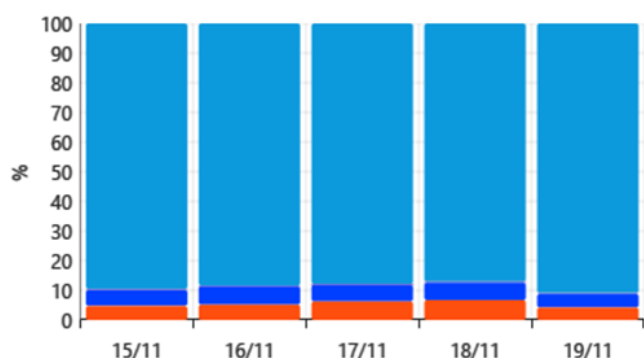


## 市场资金流

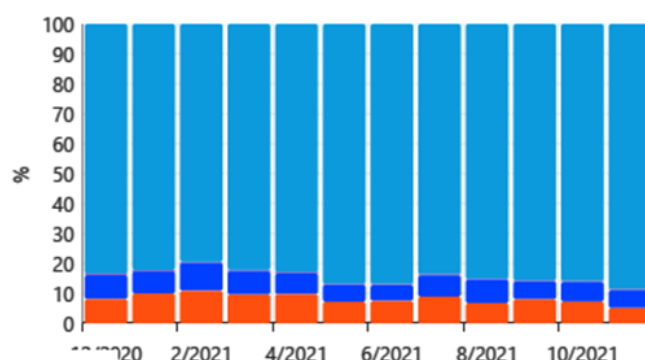
### 投资者类型之交易额

个人交易			机构交易		
股票代码	一周变动	价值(亿盾)	股票代码	一周变动	价值(亿盾)
HPG	-12.09%	190,987.8	HPG	-12.09%	30,991.3
SSI	8.74%	115,819.6	VHM	-1.83%	18,963.9
GEX	25.93%	89,375.3	MWG	2.21%	16,723.9
TCB	-0.38%	79,558.0	FUEVFNVD	-1.39%	15,716.1
VND	7.30%	62,367.0	GAB	0.20%	15,533.9

投资者日交易额统计



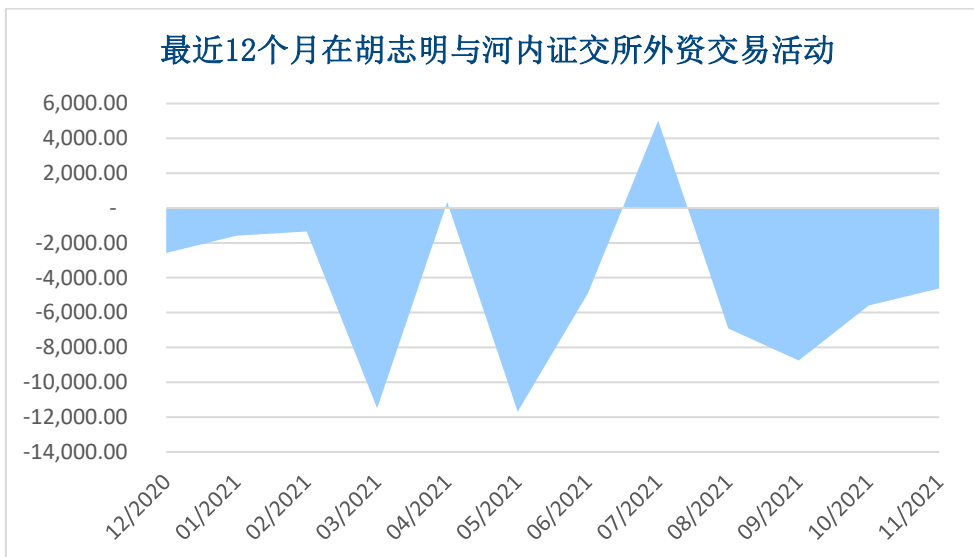
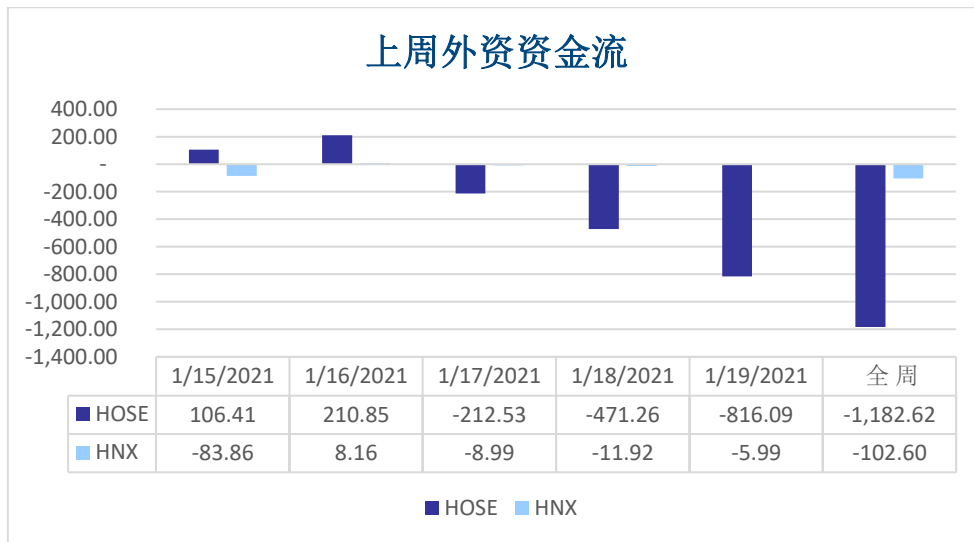
投资者月交易额统计



- 国外机构
- 国内机构
- 国外个人
- 国内个人

## 外资

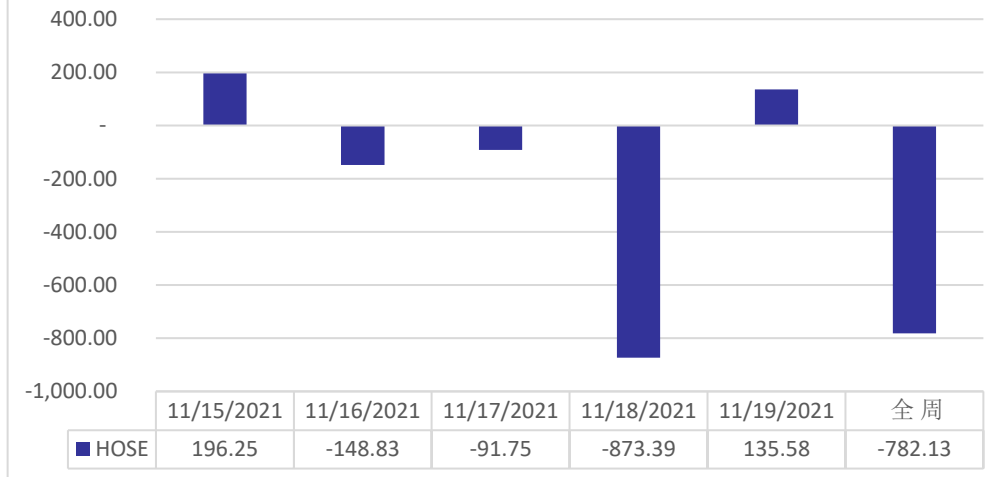
净流入股票			净流出股票		
代码	一周变动	金额(亿盾)	代码	一周变动	金额(亿盾)
FUEVFNVD	-1.39%	5,539.7	SSI	8.74%	6,919.9
VHM	-1.83%	4,714.9	HPG	-12.09%	6,330.5
CTG	0.31%	2,574.0	VPB	-1.50%	3,555.4
DGW	21.75%	2,169.0	VND	7.30%	3,147.0
MSN	-1.47%	1,621.6	VNM	-3.58%	2,776.6



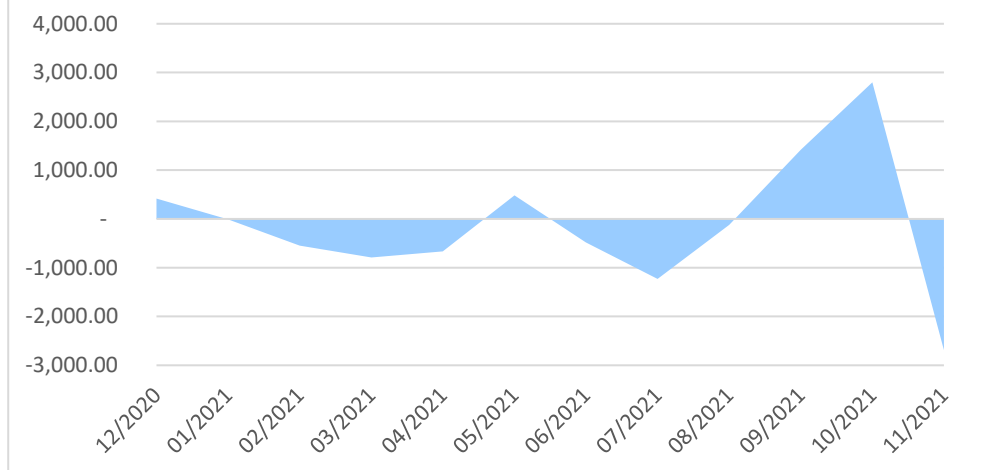
#### 在胡志明证交所证券公司的自营活动

券商自营净购			券商自营净售		
代码	一周变动	金额(亿盾)	代码	一周变动	金额(亿盾)
VGC	8.81%	826.6	FUEVFNVD	-1.39%	3,863.5
FPT	-2.76%	602.4	VND	7.30%	2,158.0
PNJ	-6.92%	372.6	HPG	-12.09%	1,629.0
ACB	0.30%	341.6	SSI	8.74%	784.7
HDB	7.86%	329.6	GAS	-10.25%	574.1

### 上周外资资金流

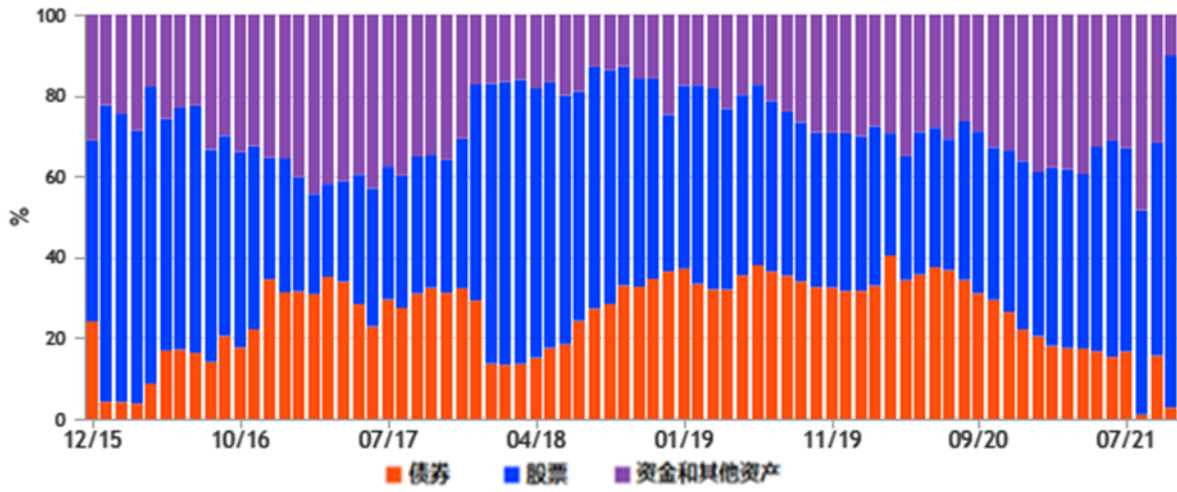


### 最近12个月在胡志明交易所上自营交易活动

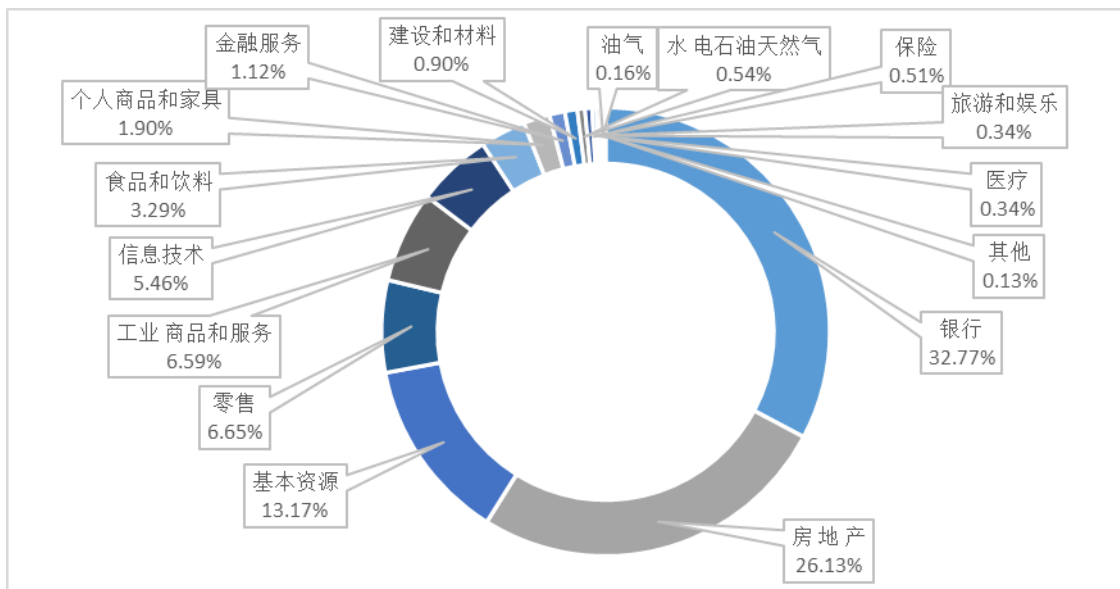


机构 (FIINPRO PLATFORM 跟进关注的 40 个基金)

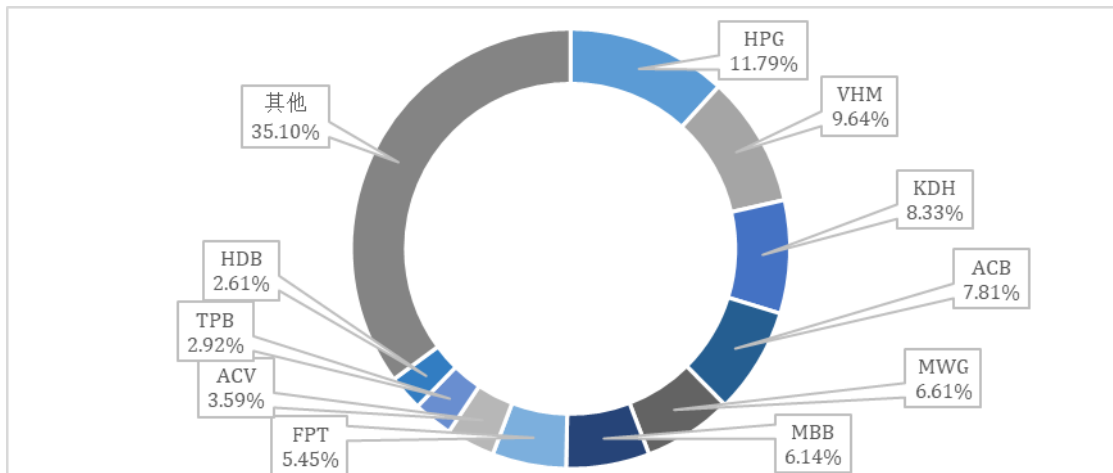
资产分配



按行业的投资分配比率



持有比例最多股票



## 本周上市公司信息

股票代码	证交所	事件内容	除权日	登记日	实现日
ITC	HSX	2020年派息(比例100:10)	22/11/21	23/11/21	
TLD	HSX	2021年临时股东大会	22/11/21	23/11/21	23/12/21
GDT	HSX	书面征求股东意见	22/11/21	23/11/21	29/11/21
TLI	Upcom	2021年年度股东大会	22/11/21	23/11/21	
DMN	Upcom	12,500,000 新股上市	22/11/21	22/11/21	
T12	Upcom	现金分红(100盾/股)	22/11/21	23/11/21	27/12/21
MCI	Upcom	2021年年度股东大会	22/11/21	23/11/21	
EMG	Upcom	现金分红(1,500盾/股)	22/11/21	23/11/21	06/12/21
FTS	HSX	2,074,200 新股上市		22/11/21	22/11/21
VTG	Upcom	2021年年度股东大会	23/11/21	24/11/21	23/11/21
SSI	HSX	109,152,380 新股上市(分两次)			23/11/21
CFC	Upcom	退市	23/11/21	23/11/21	
TVW	Upcom	2021年临时股东大会, 现金分红(550盾/股)	23/11/21	24/11/21	24/12/21
SCC	Upcom	2021年临时股东大会	23/11/21	24/11/21	
BVB	Upcom	书面征求股东意见	23/11/21	24/11/21	
EIB	HSX	第七任董事会、监事会推荐人选	23/11/21	24/11/21	
TNA	HSX	2020年派息(比例10:1), 增发股票以增资	23/11/21	24/11/21	
KSK	Upcom	2021年临时股东大会	23/11/21	24/11/21	
SFG	HSX	2021年第一次临时股东大会	23/11/21	24/11/21	30/12/21
HBC	HSX	11,540,386 新股上市		12/11/21	23/11/21
HCT	HNX	现金分红(200盾/股)	23/11/21	24/11/21	22/12/21
CMS	HNX	2021年第一次临时股东大会	23/11/21	24/11/21	
EMS	Upcom	1,499,747 新股上市	23/11/21	23/11/21	
C71	Upcom	退市	23/11/21	23/11/21	
DTI	Upcom	书面征求股东意见	23/11/21	24/11/21	
PNJ	HSX	书面征求股东意见	23/11/21	24/11/21	
TCT	HSX	2020年派息(500盾/股)	24/11/21	25/11/21	10/12/21
NLG	HSX	2021年预分红(619盾/股), 2020年派息(比例100:3.616)	24/11/21	25/11/21	29/12/21
DAR	Upcom	现金分红(200盾/股)	24/11/21	25/11/21	22/12/21
CXH	Upcom	退市	24/11/21	24/11/21	
IBD	Upcom	2021年临时股东大会	24/11/21	25/11/21	
VTZ	HNX	20,000,000 新股上市			25/11/21
ANV	HSX	2020年派息(1,000盾/股)	25/11/21	26/11/21	24/12/21
TCH	HSX	219,546,224 新股上市(分两次)			25/11/21
VIX	HSX	146,876,254 新股上市(分两次)		18/11/21	25/11/21
SHP	HSX	2021年年度股东大会			25/11/21
GKM	HNX	8,930,191 新股上市			25/11/21
GLH	OTC	5,000,000 新股上市			25/11/21
TLP	Upcom	现金分红(37盾/股)	25/11/21	26/11/21	14/12/21
TGG	HSX	2021年第二次临时股东大会			25/11/21

<b>SPC</b>	Upcom	书面征求股东意见，现金分红（1,000 盾/股）	25/11/21	26/11/21	20/12/21
<b>DWS</b>	Upcom	书面征求股东意见，现金分红（550 盾/股）	25/11/21	26/11/21	10/12/21
<b>CLC</b>	HSX	2021 年第一次派息（1,000 盾/股）	25/11/21	26/11/21	15/12/21
<b>BTP</b>	HSX	2021 年临时股东大会			25/11/21
<b>HTV</b>	HSX	2020 年派息（1,000 盾/股）	26/11/21	29/11/21	23/12/21
<b>DHC</b>	HSX	书面征求股东意见	26/11/21	29/11/21	
<b>BSR</b>	Upcom	书面征求股东意见	26/11/21	29/11/21	
<b>MHP</b>	Upcom	退市	26/11/21	26/11/21	
<b>HWS</b>	Upcom	2021 年临时股东大会	26/11/21	29/11/21	
<b>VPR</b>	Upcom	书面征求股东意见	26/11/21	29/11/21	
<b>DOC</b>	Upcom	书面征求股东意见	26/11/21	29/11/21	
<b>V21</b>	HNX	2021 年临时股东大会	26/11/21	29/11/21	
<b>TCO</b>	HSX	2021 年第二次临时股东大会			27/11/21

### 股票排名

参考指数: VN - Index.

投资期: 6-18个月

建议	具体
买入	预期收益率相当或大于 15% 或公司/行业前景乐观
增持	预期收益率 5% 至 15% 或公司/行业前景乐观
保持	预期收益率 -5% 至 5% 或公司/行业前景中等
减持	预期收益率-15% 至 -5% 或公司/行业前景不乐观
卖出	预期收益率小于 -15% 或公司/行业前景不乐观

### 行业排名

参考指数: VN - Index

投资期: 6-18个月

评级	具体
跑赢大市	与越南指数相比. 平均行业利润率大于 5% 或行业前景乐观
中等	与越南指数相比. 平均行业利润率-5%至 5% 或行业前景中等
跑输大市	与越南指数相比. 平均行业利润率小于-5% 或行业前景不可观

### 免责声明

本报告的评估是分析师对证券代码或者发行机构的个人观点。投资者应该以此报告为参考信息，投资者据此操作，风险自担。国泰君安证券（越南）对使用本报告的全部或部分导致任何损失不承担任何责任。

分析师负责编辑本报告根据研究的质量和准确性、客户的评价、公司的竞争力、公司来自其他单位的收入和总收入等因素收到报酬。国泰君安证券（越南）公司的专员、经理、员工可跟本资料所涉及到的任何证券或者相关的投资有关系。

报告发布时，虽然数据、内容均源于可靠消息来源，但是国泰君安证券（越南）不负责其完整和准确性。我们报告的观点以及预测截止报告出版日有价值并可未经通知前而调整。

本报告遵循报告发行国家的法律规定编制，编制唯一目的是为国泰君安证券（越南）的越南和外国个人或机构客户提供信息而不构成投资建议。本报告的观点不考虑到投资者的目标、需求、战略或具体环境。此外，投资者需要意识到可能出现利益冲突导致本报告的客观性。

材料版权归国泰君安证券（越南）股份公司所有，未经本公司以文件形式合法的授权不得复制，出版或转载。引用时须要注明来源。



**GTJA 海外事业部**

阮琼英（女士）	微信号: <i>anhng313</i>
阮贤庄（女士）	微信号: <i>xianzhuang25525</i>
阮志心（先生）	微信号: <i>ruanzhixin10191</i>

国泰君安证券（越南）微信 公众号



**GTJA 证券投资顾问和分析部门**

成员	职位	负责	Email	Ext.
武世荣	主管	分析 & 投资策略	<a href="mailto:vinhvt@gtjas.com.vn">vinhvt@gtjas.com.vn</a>	704
杜中元	副主管	副主管	<a href="mailto:nguyendt@gtjas.com.vn">nguyendt@gtjas.com.vn</a>	703
陈氏红绒	专员	银行业分析	<a href="mailto:nhungtth@gtjas.com.vn">nhungtth@gtjas.com.vn</a>	706
丁光达	高级专员	消费行业分析	<a href="mailto:datdq@gtjas.com.vn">datdq@gtjas.com.vn</a>	
费公灵	高级专员	房地产行业分析	<a href="mailto:linhpc@gtjas.com.vn">linhpc@gtjas.com.vn</a>	709

联系方式	河内总部	胡志明分公司
咨询电话: (024) 35. 730. 073	河内市纸桥区陈维兴路 117 号 Charm Vit 大厦一楼	胡志明市第三郡国际工厂路第二号 BIS 三楼
挂单电话: (024) 35. 779. 999	电话: (024) 35. 730. 073	电话: (028) 38. 239. 966
Email: <a href="mailto:ivs@gtjas.com.vn">ivs@gtjas.com.vn</a>	传真: (024) 35. 730. 088	传真: (028) 38. 239. 696
Website: <a href="http://www.gtjai.com.vn">www.gtjai.com.vn</a>		