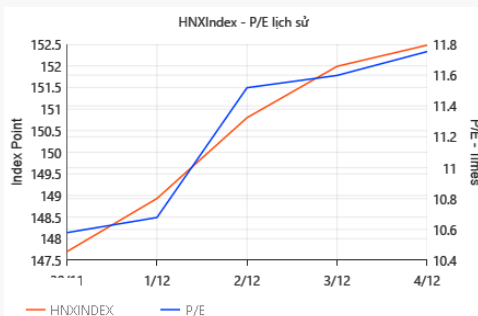


VN-INDEX



Điểm số	1021.49
Tuần qua (WoW)	1.12%
Từ đầu năm (YTD)	6.30%
Khối lượng khớp lệnh trung bình 1 phiên	14.61%
Giá trị khớp lệnh trung bình 1 phiên	5.38%
P/E	16.47
P/B	2.17

HNX-INDEX



Điểm số	152.48
Tuần qua (WoW)	2.91%
Từ đầu năm (YTD)	48.75%
Khối lượng khớp lệnh trung bình 1 phiên	1.09%
Giá trị khớp lệnh trung bình 1 phiên	-5.15%
P/E	11.75
P/B	1.16

DÒNG TIỀN CÁ NHÂN VẪN ĐANG DẪN ĐẦU THỊ TRƯỜNG

CVPT: Võ Thế Vinh

Trong bối cảnh các khối ngoại, tự doanh và nhiều nhà đầu tư tổ chức lớn là nội bộ đăng ký bán thì dòng tiền đến từ nhà đầu tư cá nhân vẫn đang là động lực chính đẩy thị trường lên sát mức đỉnh của 2019 với thanh khoản liên tục tăng cao. Việc mặt bằng lãi suất giảm đi cùng với các kênh đầu tư thay thế chủ yếu tại Việt Nam như Bất động sản, Vàng vật chất đều cho mức lợi nhuận không còn hấp dẫn như kỳ vọng của doanh nghiệp đã giúp thu hút sự chú ý của dòng tiền nhà đầu tư vào kênh chứng khoán. Tâm lý thị trường duy trì tích cực ngay cả khi có thông tin bán từ cổ đông nội bộ, nhà đầu tư tổ chức hay Covid-19. Mặc dù vậy, áp lực bán nhiều khả năng sẽ xuất hiện tại vùng cản sắp tới và cần theo dõi sát thị trường và thực hiện cơ cấu danh mục kịp thời.

DANH MỤC KHUYẾN NGHỊ IVS

Cần nhắc về rủi ro của thị trường chung khi gặp vùng hội tụ của kháng cự dài hạn và trung hạn, **Danh mục Giao dịch** tiếp tục bổ sung SAC và SGP trong tuần vừa qua với các lệnh cho tỷ lệ rủi ro - lợi nhuận ở mức khá tốt 1:4 và 1:5. Đối với **Danh mục Năm giữ**, chúng tôi bổ sung SBT với upside ban đầu 20%, SBT là doanh nghiệp đầu ngành đường với 42% thị phần nội và được kỳ vọng hưởng lợi nếu việc áp thuế Chống bán phá giá đối với đường Thái Lan diễn ra.

CHIẾN LƯỢC GIAO DỊCH

CVPT: Đỗ Trung Nguyên

Xu hướng tăng tiếp tục được duy trì. Tuy nhiên, thị trường đã chạm đến vùng cản mạnh dự kiến và do đó, chiến lược giao dịch từ tuần trước sẽ thậm chí được thắt chặt hơn. Việc nắm giữ các vị thế đang mở vẫn là phù hợp nhưng cần sẵn sàng hành động khi có diễn biến xấu, đồng thời việc mở mới các vị thế sẽ cần rất hạn chế.

Nội dung	Tr.		Tr.
Danh mục Khuyến nghị	2	News focus	6
Nhận định chiến lược	3	Factset	6
PTKT VN-Index	5	Lịch đầu tư tuần tới	14

DANH MỤC KHUYẾN NGHỊ IVS
Danh mục Giao dịch (Trading portfolio)
Thời hạn: 3-6 tháng

 Danh mục Giao dịch được thêm mới **SGP** và **SAC** trong tuần vừa qua.

Danh mục Giao dịch cần đảm bảo thực hiện cutloss đúng mức giá để quản trị rủi ro.

Mã cổ phiếu	Vùng giá mua	Ngày ra khuyến nghị	Giá mục tiêu	Cắt lỗ	Risk: Reward Ratio	Lãi/Lỗ hiện tại
SAC	8,800 – 9,500	01/12/2020	14,700	8,300	1:4	-4.21%
SGP	10,500 – 11,000	01/12/2020	18,500	9,500	1:5	0.0%
PGV	15,000 – 16,000	23/11/2020	25,500	13,700	1:4	-3.8%
CKG	10,700 – 11,200	19/11/2020	14,300	10,300	1:3.5	7.1%
POS	11,500 – 12,600	18/11/2020	19,000	9,950	1:2.5	13.5%
LSS	7,100 – 7,500	17/11/2020	12,000	6,400	1:4	1.9%
PXS	6,000 – 6,400	17/11/2020	11,000	5,300	1:4	7.0%
HAG	4,500 – 4,700	13/11/2020	8,000	4,250	1:7	-0.2%
G36*	9,160 – 9,830	05/11/2020	13,300	8,770	1:3	42.4%
SMC	11,200 – 12,000	30/10/2020	16,000	11,000	1:4	22.9%
DRI	5,000 – 5,500	20/10/2020	10,500	4,200	1:4	41.8%
LDG	6,600 – 6,800	22/10/2020	10,300	6,100	1:5	0.3%

Danh mục Nắm giữ (Holding portfolio)
Thời hạn: 6-18 tháng

 Danh mục nắm giữ được thêm mới **SBT** trong tuần qua.

Mã cổ phiếu	Giá thời điểm khuyến nghị	Ngày ra khuyến nghị	Khuyến nghị	Giá mục tiêu	Upside ban đầu	Upside còn lại	Mức vượt mục tiêu
ACB*	22,500	28/09/2020	Nắm giữ	27,400	21.8%	3.8%	-
VPB*	22,800	28/09/2020	Nắm giữ	27,400	15.4%	-	1.5%
MBB*	17,087	28/09/2020	Nắm giữ	20,000	17.0%	-	4.8%
MWG	73,470	31/07/2020	Tăng tỷ trọng	123,000	67.4%	8.0%	-
PNJ*	51,600	31/07/2020	Nắm giữ	74,800	15.0%	-	4.9%
DHC*	45,300	30/10/2020	Giảm tỷ trọng	50,700	11.9%	-	23.1%
VHM	76,600	16/11/2020	Nắm giữ	88,315	15.3%	4.0%	
SBT	18,500	02/11/2020	Mua	22,200	20.0%	15.6%	

(*): các cổ phiếu đã từng đạt giá mục tiêu

NHẬN ĐỊNH CHIẾN LƯỢC
CVPT: Võ Thế Vinh
THỊ TRƯỜNG VIỆT NAM

VN-Index có tuần tăng thứ 6 liên tiếp đi cùng với thanh khoản khớp lệnh tiếp tục được cải thiện. Sắc xanh lan tỏa ra phần lớn các nhóm nhưng Mid-cap là nhóm có mức tăng điểm ấn tượng nhất căn cứ vào mức tăng của VN-Mid so với VN-Index, VN30 và VNSmall.

Số ngành tăng điểm chiếm ưu thế với 12 ngành tăng / 7 ngành giảm. Trong các nhóm ngành tăng điểm chúng tôi thấy đáng chú ý nhóm Tiện ích với POW +12.68% w-o-w, BWE +7.07%, GAS+2.04%. Nhóm Dịch vụ tài chính mà chủ yếu là Chứng khoán được dòng tiền chú ý khi thị trường hồi phục về vùng đỉnh 2019 với thanh khoản tăng cao, sự tích cực được kỳ vọng sẽ phản ánh vào hoạt động chính là môi giới và tự doanh của các công ty chứng khoán. Tuy nhiên không phải top đầu mà nhóm tầm trung mới là nhóm được chú ý chủ yếu trong tuần với VDS +28.04%w-o-w, MBS +12.5%, AGR +9.32%, BSI +6.33%, CTS +6.32%. Ở chiều ngược lại, nhóm Công nghệ thông tin là nhóm giảm điểm đáng chú ý nhất chủ yếu đến từ sức ép của FPT -0.89% và SAM -9.35%.

Xét về các cơ cấu nhà đầu tư, hoạt động của khối ngoại và nhà đầu tư tổ chức có tăng mạnh vào phiên 2/12. Khối ngoại bán ròng khoảng 75.23 tỷ đồng trong tuần qua, một con số không quá cao. Đặc biệt trong tuần thị trường áp sát đỉnh, khối tự doanh cũng bán ròng 935.45 tỷ đồng, tập trung 4 ngày đầu tuần trước khi quay lại mua ròng vào phiên cuối tuần.

FTSE Russell chính thức công bố điều chỉnh danh mục quý IV năm 2020 với việc bổ sung TPB, APH, HSG và loại cổ phiếu VGC trong khi FTSE VN thêm mới APH. Các ETF dự kiến giao dịch từ 7 đến 18/12 trong đó mua vào VHM, VNM, APH và bán HPG, VRE, SSI.

Hoạt động của nhà đầu tư nội bộ trong tháng 11 và dự kiến tháng 12

Một điểm đáng lưu ý, theo thống kê từ Fiinpro trong tháng 11/2020 khi mà thị trường tăng 8.39% thì nhóm cổ đông nội bộ đã thực hiện mua vào 12.1 ngàn tỷ đồng và bán ra 10.9 ngàn tỷ (mua ròng vào 1.2 ngàn tỷ). Trong đó các giao dịch đáng chú ý gồm có việc thoái HPG của PEMM III, Vietnam Investment Fund II bán GMD và Bộ Xây dựng thoái vốn khỏi CC1 và IDC. Giá trị bán của nhóm nội bộ cao nhất trong năm, giá trị bán dự kiến theo lượng đăng ký (hiện tại) sẽ đạt kỷ lục 12.8 ngàn tỷ trong tháng 12 và theo đó nhóm nội bộ sẽ bán ròng 4.9 ngàn tỷ trong tháng tới.

Vĩ mô Việt Nam

Thông tin về các ca nhiễm mới trong cộng đồng tại thành phố Hồ Chí Minh đã tạo ra những e ngại nhất định về đợt nhiễm bệnh lần 3. Mặc dù trải qua gần 3 tháng không có ca mắc mới tại cộng đồng nhưng chúng tôi đánh giá rủi ro của đại dịch vẫn là một trong các rủi ro chính trên thị trường bất chấp đã bắt đầu có vaccine do khả năng tiếp cận vaccine còn hạn chế trong thời gian đầu. Tuy nhiên với tình hình vẫn đang được duy trì thắt chặt và chưa mở cửa đường bay thương mại quốc

tế, tâm lý thị trường vẫn đang duy trì lạc quan và sức ép không xuất hiện nhiều ngay tại các phiên sau khi thông tin Covid được công bố và thành phố Hồ Chí Minh cũng đã bắt đầu áp dụng giãn cách tại 1 số khu vực.

PMI Việt Nam tháng 11 đạt 49.9 điểm khi 3 tháng trước đó đều duy trì trên 50. IHS Market chỉ ra rằng đà hồi phục của hoạt động sản xuất đã bị chặn lại trong tháng do bão lũ. Sản lượng giảm, trong khi số lượng đơn đặt hàng mới tăng nhưng chỉ tăng nhẹ, và dịch bệnh COVID-19 vẫn còn là một trở ngại cho các điều kiện hoạt động. Hoạt động mua hàng và việc làm cũng giảm, nhưng tâm lý kinh doanh đã cải thiện thành mức cao của 16 tháng (kể từ tháng 7/2019). Tình trạng khan hiếm nguyên vật liệu cũng góp phần làm tăng chi phí đầu vào.

THỊ TRƯỜNG TOÀN CẦU

Các thị trường cổ phiếu toàn cầu dẫn dắt bởi thị trường Mỹ tiếp tục tìm tới đỉnh cao mới trong tâm lý chung kỳ vọng vào việc Mỹ sẽ duy trì kích thích tài khoá trong tương lai gần, đặc biệt khi báo cáo việc làm của Mỹ bất ngờ dưới kỳ vọng khi chỉ có 245.000 việc làm mới được tạo ra trong tháng 11, bằng một nửa so với mức thị trường kỳ vọng. Tuy nhiên chúng tôi lưu ý tỷ lệ thất nghiệp của Mỹ vẫn giảm 0.2% xuống còn 6.7%.

Đối với vaccine Covid-19, Anh quốc đã tiến hành phê duyệt vaccine sớm hơn nhưng Mỹ cũng sẽ sớm theo bước. Một điểm khác mà thị trường cũng quan tâm đó là vòng đàm phán Brexit với khả năng dần nghiêng về việc không có thỏa thuận nào được ký kết do những bất động tại ngành thủy sản của Anh quốc.

VNINDEX

CVPT: Đổ Trung Nguyên



(Đồ thị tuần của VNIndex)



(Đồ thị ngày của VNIndex)

Nhận định

VNINDEX kết thúc tuần vừa qua tăng 1.1% - mức tăng không quá lớn và nhỏ hơn tuần liền trước. Mức đóng cửa cao hơn mức mở cửa và rất gần mức cao nhất tuần, đồng thời có khoảng cách đáng kể từ mức mở cửa đến mức thấp nhất tuần. Những đặc điểm này là do trong 2 ngày thứ hai và thứ ba đầu tuần, VNINDEX đã có những diễn biến giảm tiêu cực và có lúc về đến vùng 990, nhưng đồng thời sau đó cũng hồi phục rất nhanh và ngay trong ngày thứ ba đã tăng điểm. Đà tăng tiếp nối trong những ngày còn lại của tuần, với biên độ dao động giảm dần.

Điểm đáng chú ý hiện tại là trong hai ngày thứ năm và thứ sáu, VNINDEX đã vượt lên trên đường kháng cự nổi các điểm xuất hiện áp lực đảo chiều từ tháng 09/2020 và duy trì được ở đó đến khi đóng cửa tuần. Nhưng về tổng quan thì như đã đề cập, đây là vùng điểm mà trong xu hướng giảm dài hạn 2018 - 2020 trước

đó của VNINDEX, lực bán giá cao đã trở lại. Chúng ta đang có sự hội tụ của 2 vùng cản cả dài hạn và trung hạn ở đây và dù tình hình hiện tại vẫn là tốt thì chắc chắn kết cục chưa được phân định rõ ràng.

Vai trò	Vùng điểm của VNIndex
Hỗ trợ	970
	990 - 1,000
Kháng cự	1,020 - 1,030

TIÊU ĐIỂM- NEWS FOCUS

CVPT: Đinh Quang Đạt

CTCP Tập đoàn Masan – MSN VN

Masan Group (HoSE: MSN) vừa thông báo chốt danh sách cổ đông thực hiện chia cổ tức tiền mặt năm 2019 với tỷ lệ 10% (1 cổ phiếu được nhận 1.000 đồng). Với hơn 1,17 tỷ cổ phiếu đang lưu hành, số tiền chi trong đợt này là 1.175 tỷ đồng.

Ngày đăng ký cuối cùng vào 18/12, ứng với ngày giao dịch không hưởng quyền 17/12. Thời điểm thanh toán là 30/12.

CVPT: Trần Thị Hồng Nhung

Ngân hàng TMCP Công Thương Việt Nam – CTG VN

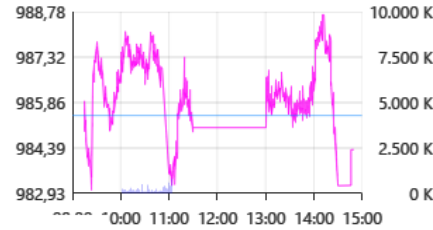
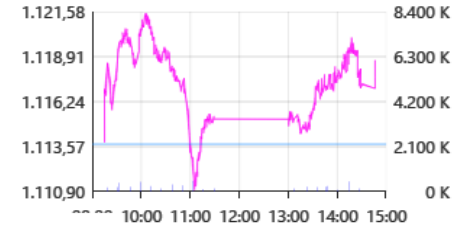
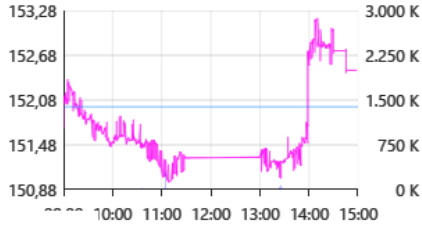
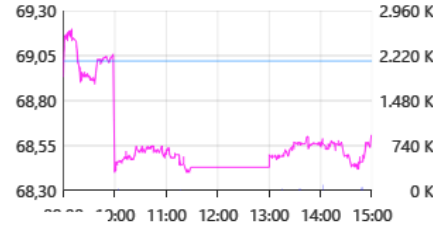
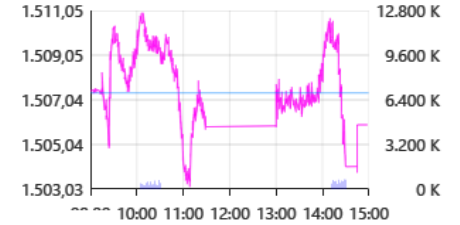
Ngân hàng TMCP Công thương Việt Nam công bố Nghị quyết HĐQT về việc trả cổ tức năm 2019 bằng tiền mặt cho cổ đông với tỷ lệ 5%/mệnh giá cổ phiếu (1 cổ phiếu nhận 500 đồng). Ngày đăng ký cuối cùng là ngày 18/12/2020.

FACTSET - THỐNG KÊ THỊ TRƯỜNG PHIÊN ĐÓNG CỬA TUẦN TRƯỚC

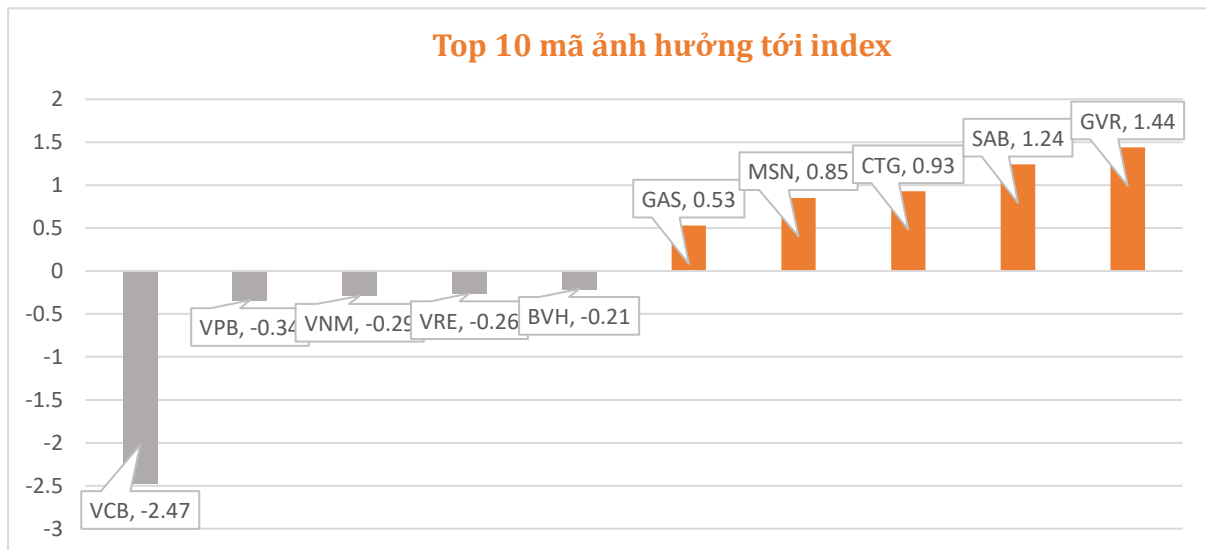
Chỉ số	Điểm số	Biến động	Điểm	Khối lượng GD (triệu CP)	Giá trị GD (tỷ đồng)	Số mã tăng	Số mã không đổi	Số mã giảm
VN - Index	1021.49	+0.17%	+1.69	553.59	10700.4	197	59	246
Vn30 - Index	984.34	-0.11%	-1.10	189.26	5411.3	11	3	16
Vn - Mid	1117.70	+0.36%	+3.98	199.16	3177.7	25	7	38
HNX - Index	152.48	+0.32%	+0.49	72.52	956.4	85	66	77
Upcom - Index	68.61	-0.59%	-0.41	82.09	1218.6	162	67	108
VNX-ALL	1505.92	-0.10%	-1.52	554.95	10776.1	161	75	192

BIẾN ĐỘNG TRONG PHIÊN

VN-INDEX

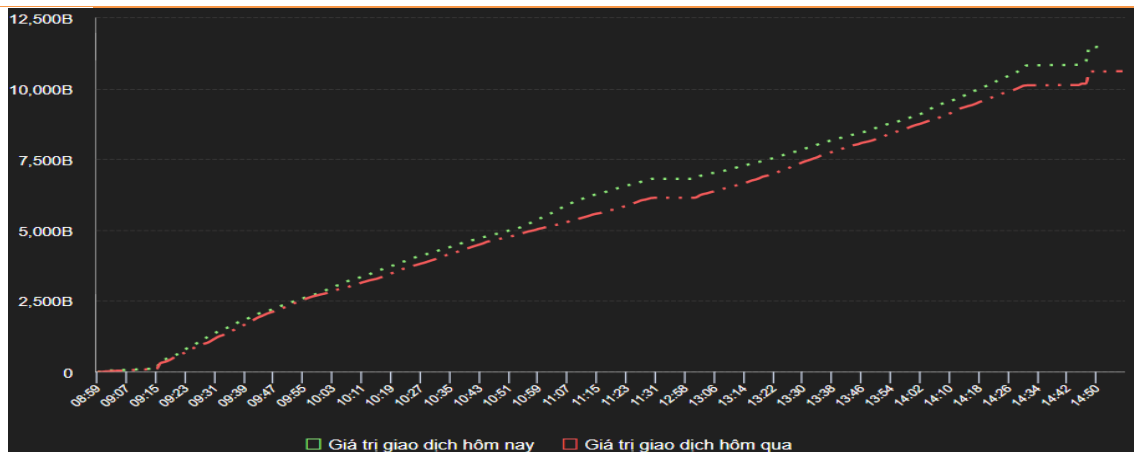
VN30

VN-MID

HNX-INDEX

UPCOM

VNX-ALL


CỔ PHIẾU TÁC ĐỘNG LÊN INDEX

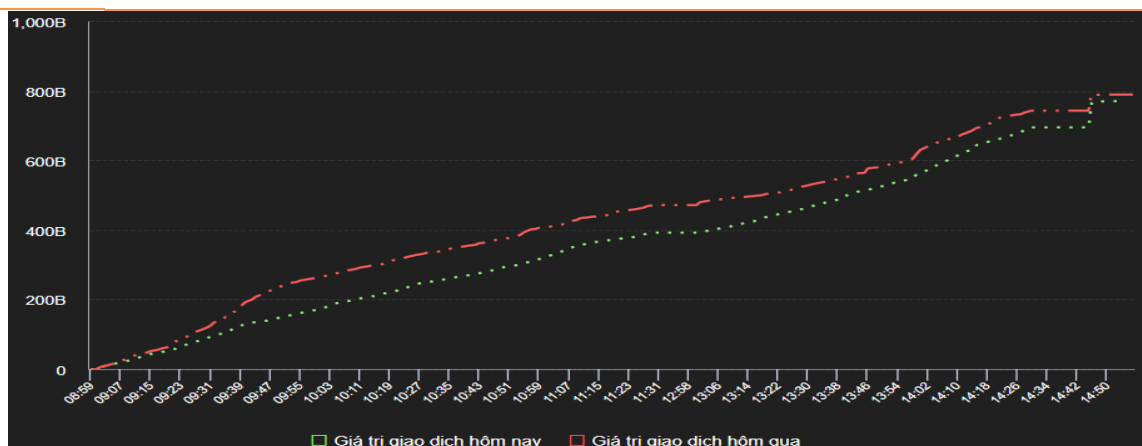


THANH KHOẢN

Sàn	Giá trị giao dịch (tỷ đồng)	Thay đổi so với phiên trước	Khối lượng giao dịch (triệu CP)	Thay đổi so với phiên trước
HSX	10,700.41	8.28%	553.59	6.68%



HNX	956.45	4.60%	72.52	19.97%
------------	---------------	--------------	--------------	---------------



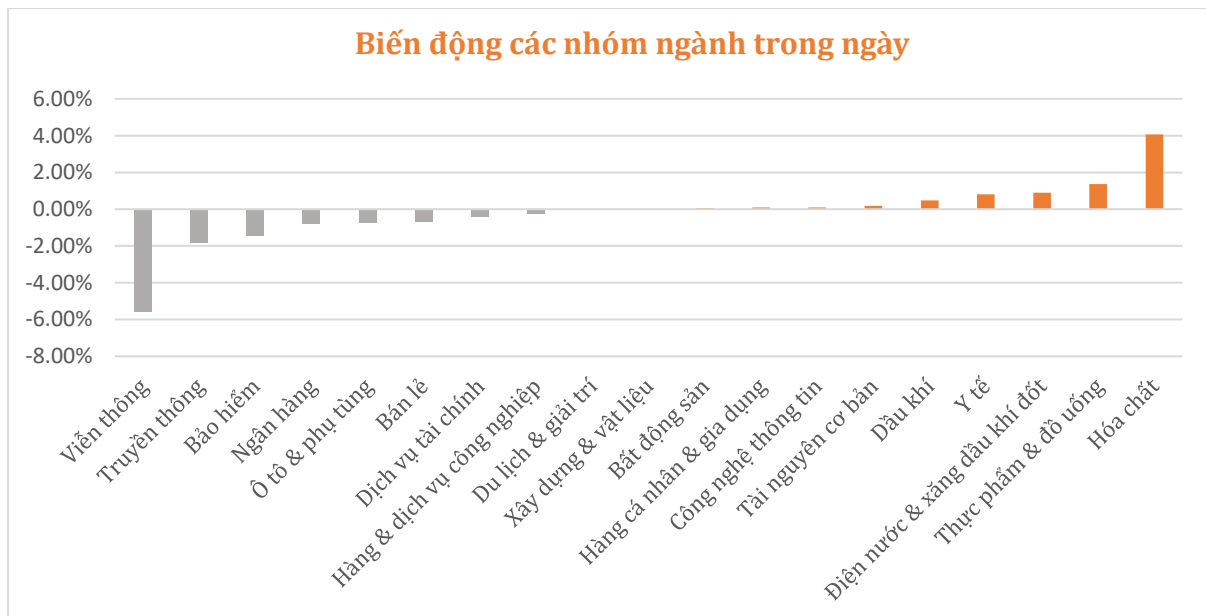
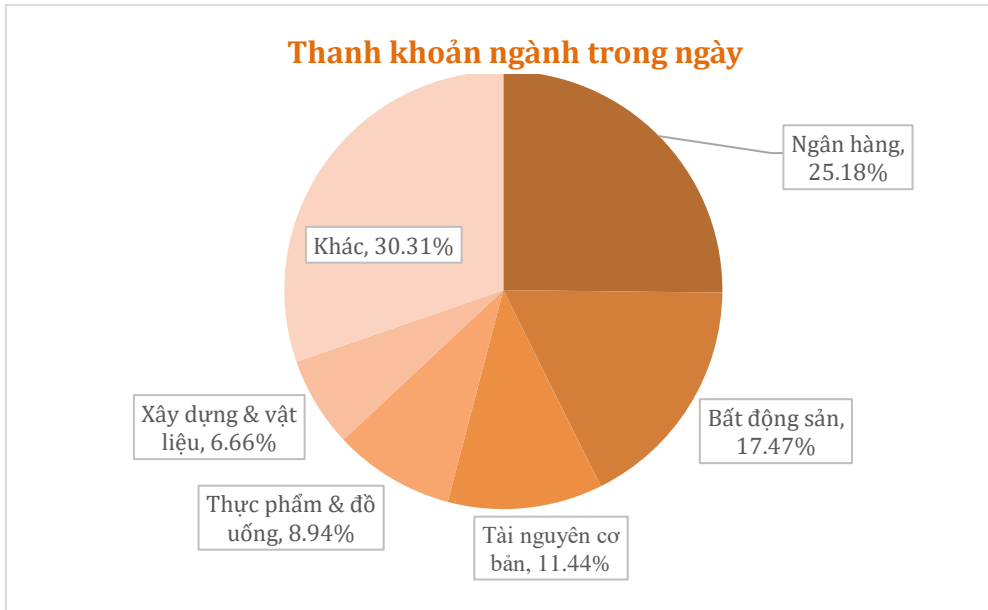
Thanh khoản theo thời gian trong ngày. Đơn vị: Tỷ Đồng (B)

Đường xanh lá: Giá trị giao dịch phiên hôm nay. Đường Đỏ: Giá trị giao dịch phiên liền trước.

CỔ PHIẾU NỔI BẬT

Top KLGĐ (triệu cổ phiếu)	Top GTGD (tỷ đồng)	Đột biến khối lượng (%KL/KL10 phiên)	Top tăng điểm với thanh khoản cao (>10 tỷ)	Top giảm điểm với thanh khoản cao (>10 tỷ)
STB 24.51	HPG 656.71	TDH 558.3%	TDH +7.0%	CVT -6.9%
ITA 22.29	CTG 655.08	CKG 396.2%	GVR +6.9%	FMC -3.7%
TCH 19.49	TCB 410.70	CII 344.8%	DHC +6.8%	VCB -2.6%
CTG 18.96	MBB 386.81	LCG 272.4%	CEO +6.8%	CSV -2.4%
HSG 18.81	STB 385.75	CTG 216.9%	CKG +6.7%	GMD -2.4%

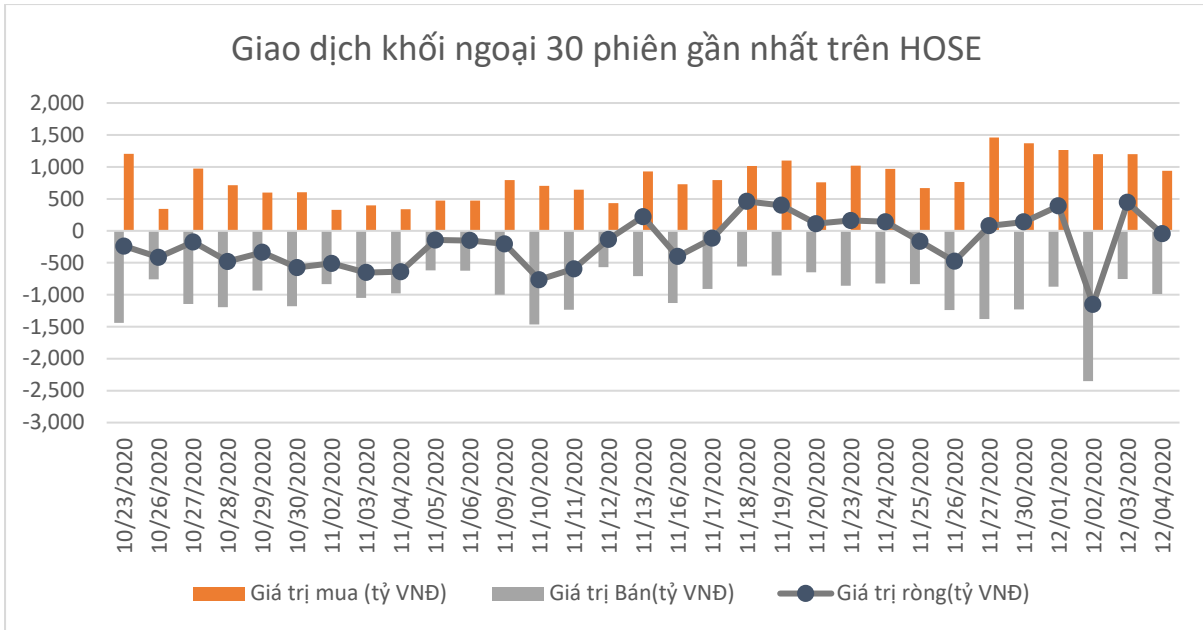
NHÓM NGÀNH



GIAO DỊCH KHỐI NGOẠI

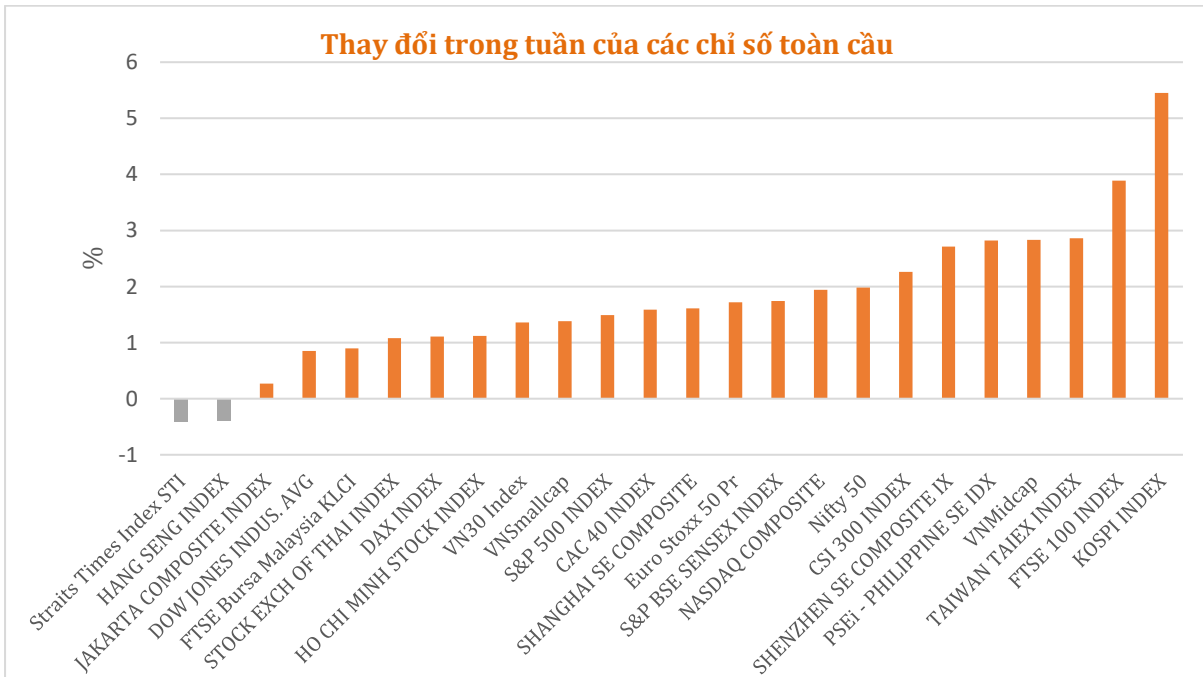
Trên HOSE bán ròng 86.11 tỷ đồng còn trên HNX mua ròng 8.63 tỷ đồng.

Top CP mua ròng	Giá trị mua ròng (tỷ đồng)	Top CP bán ròng	Giá trị bán ròng (tỷ đồng)
MBB	33.43	GMD	34.70
VPB	29.91	LCG	34.20
VHM	29.34	PAN	33.47
FUEVFVND	19.08	VNM	26.93
DXG	18.03	VCB	26.28

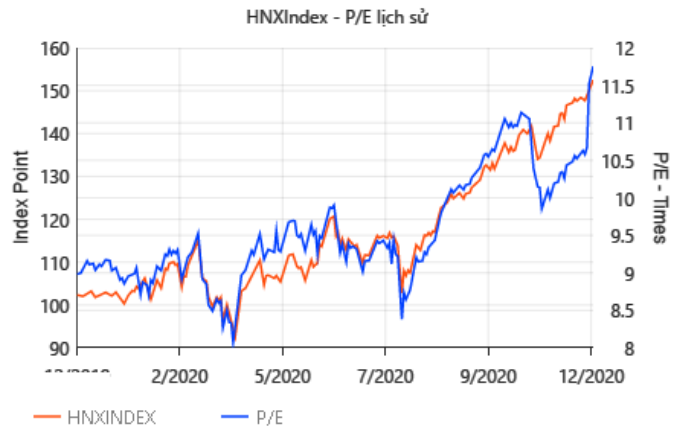
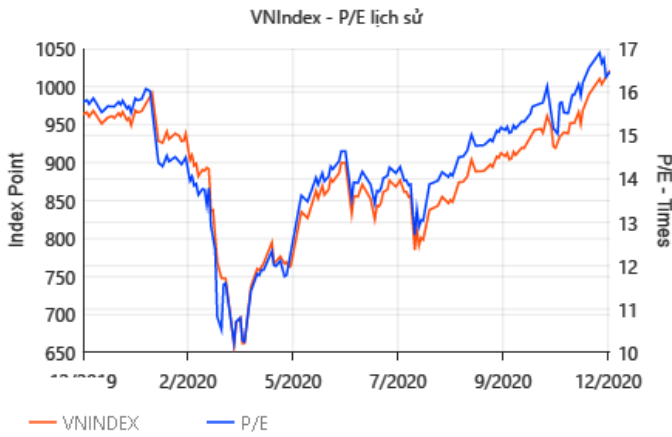


FACTSET - DỮ LIỆU THỊ TRƯỜNG TUẦN QUA

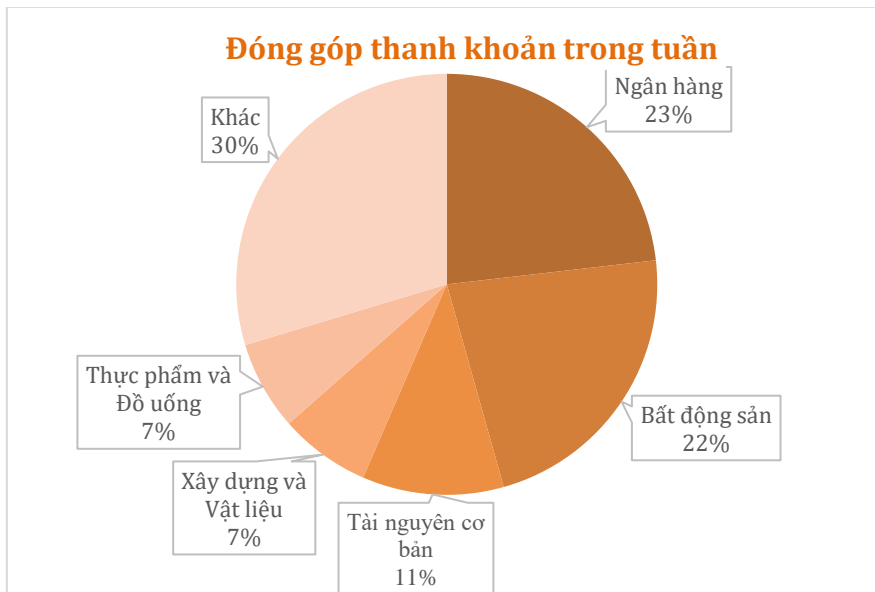
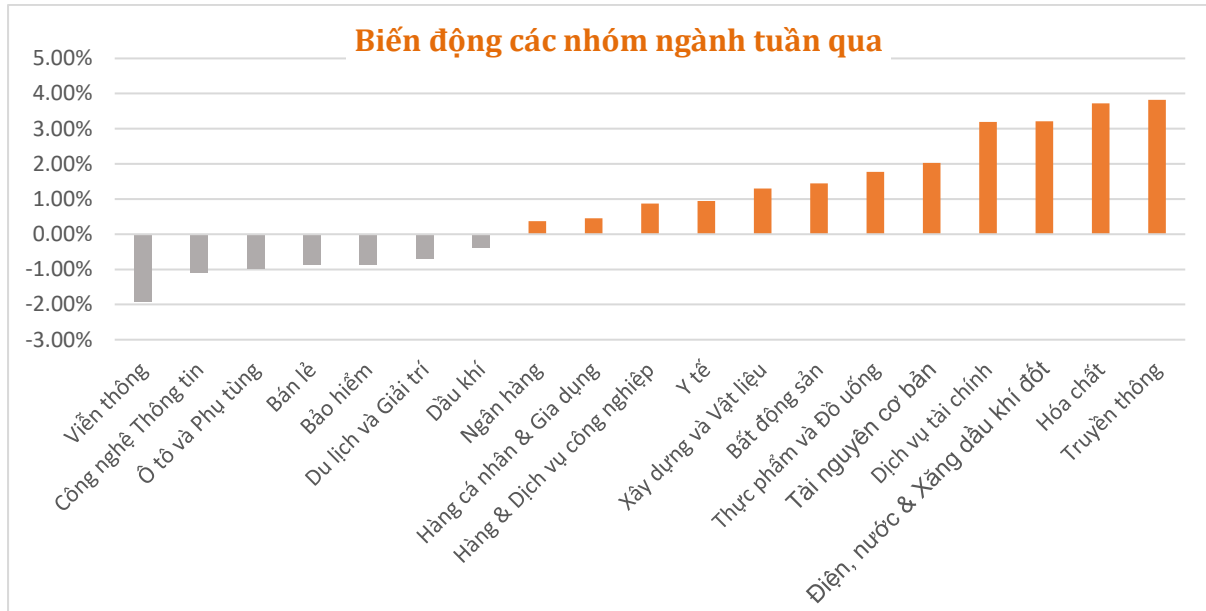
BIẾN ĐỘNG TRONG TUẦN CỦA CÁC THỊ TRƯỜNG CỔ PHIẾU CHÍNH VÀ VN-INDEX



ĐỊNH GIÁ THỊ TRƯỜNG (P/E lịch sử 12 tháng gần nhất)

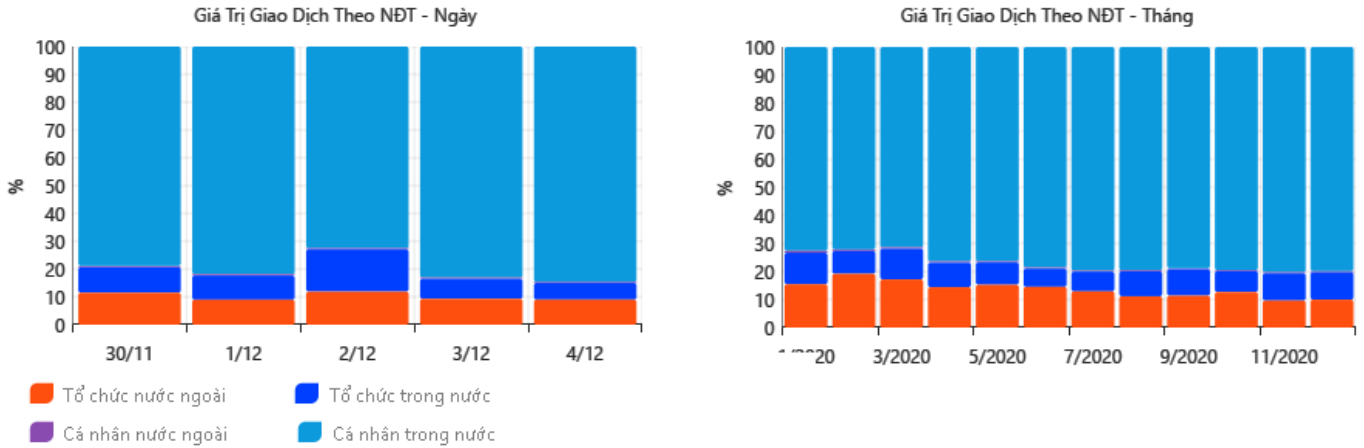


NHÓM NGÀNH TRONG TUẦN



DÒNG TIỀN TRÊN THỊ TRƯỜNG

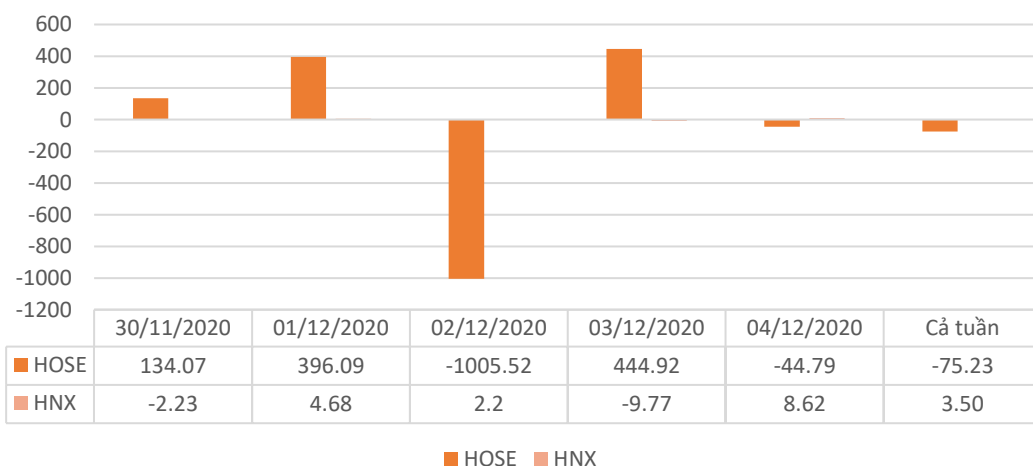
GIAO DỊCH THEO NHÀ ĐẦU TƯ

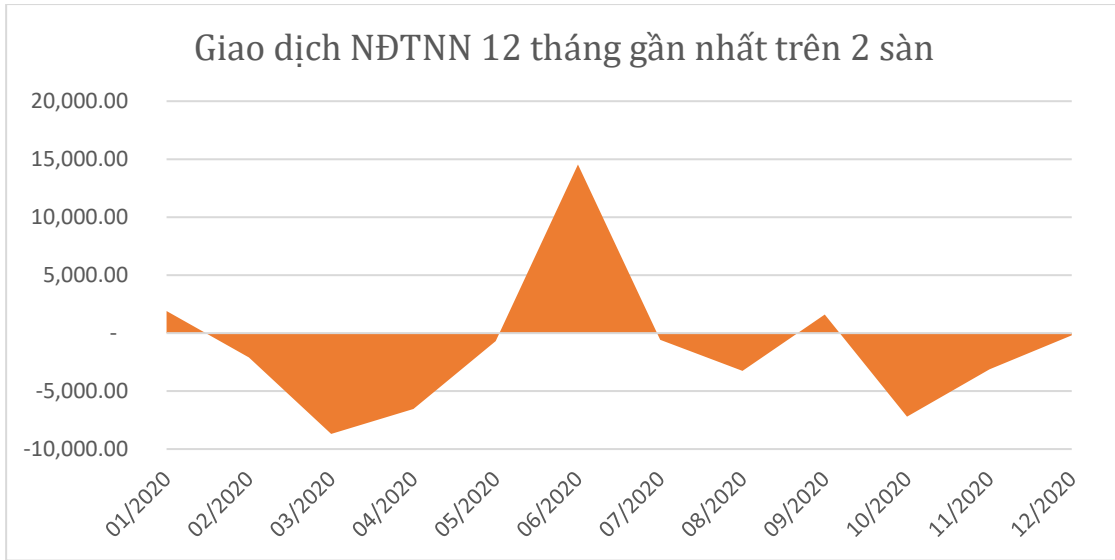


KHỐI NGOẠI

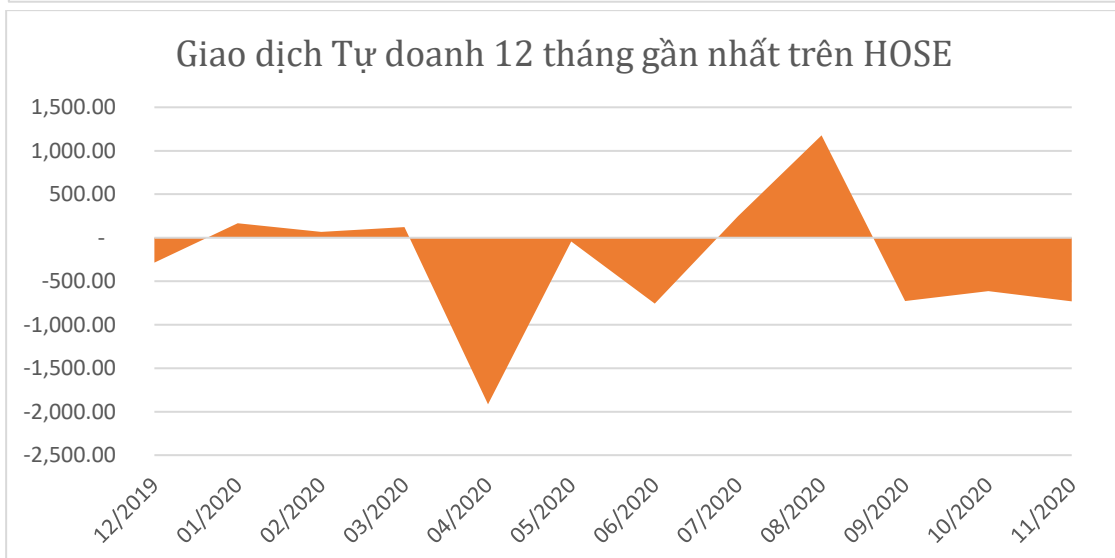
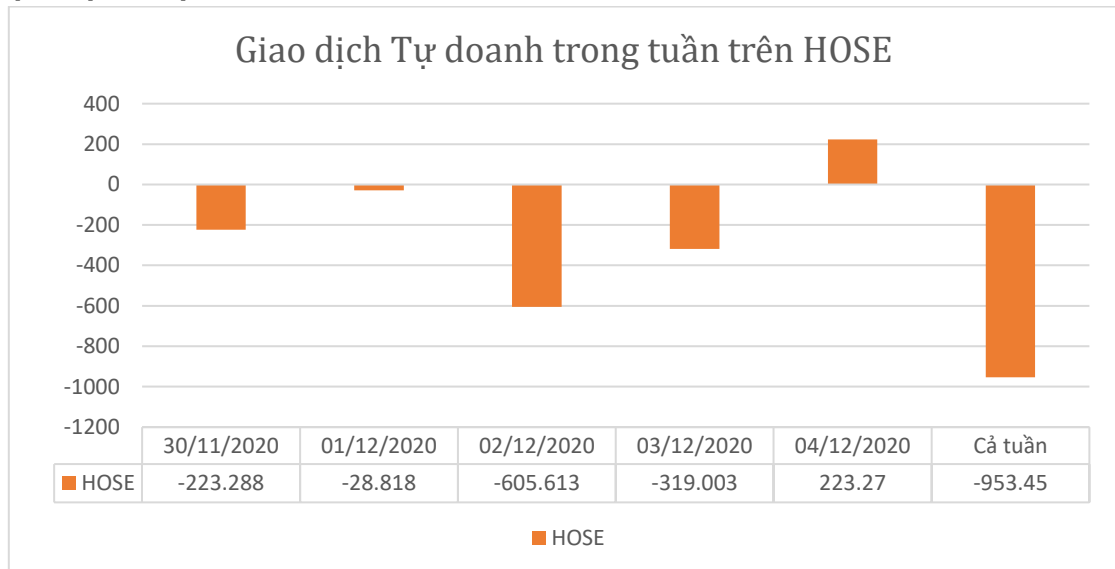
Top khối ngoại mua ròng			Top khối ngoại bán ròng		
Mã	Thay đổi 1w	Giá trị (tỷ đồng)	Mã	Thay đổi 1w	Giá trị (tỷ đồng)
FUEVFVND	2.11%	578.62	DIG	22.12%	1,492.58
VPB	2.96%	299.70	GMD	2.86%	254.90
VHM	2.29%	249.04	CVT	-19.32%	92.58
VNM	-0.73%	130.29	FRT	15.54%	84.73
VRE	0.90%	123.49	FUESSVFL	3.00%	53.22

Hoạt động khối ngoại trong tuần



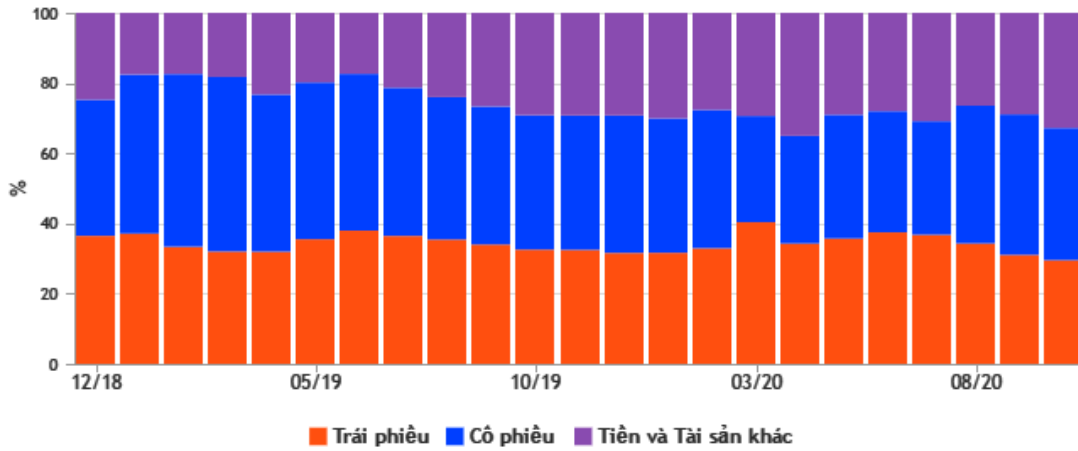


HOẠT ĐỘNG TỰ DOANH CỦA CÁC CTCK TRÊN HOSE

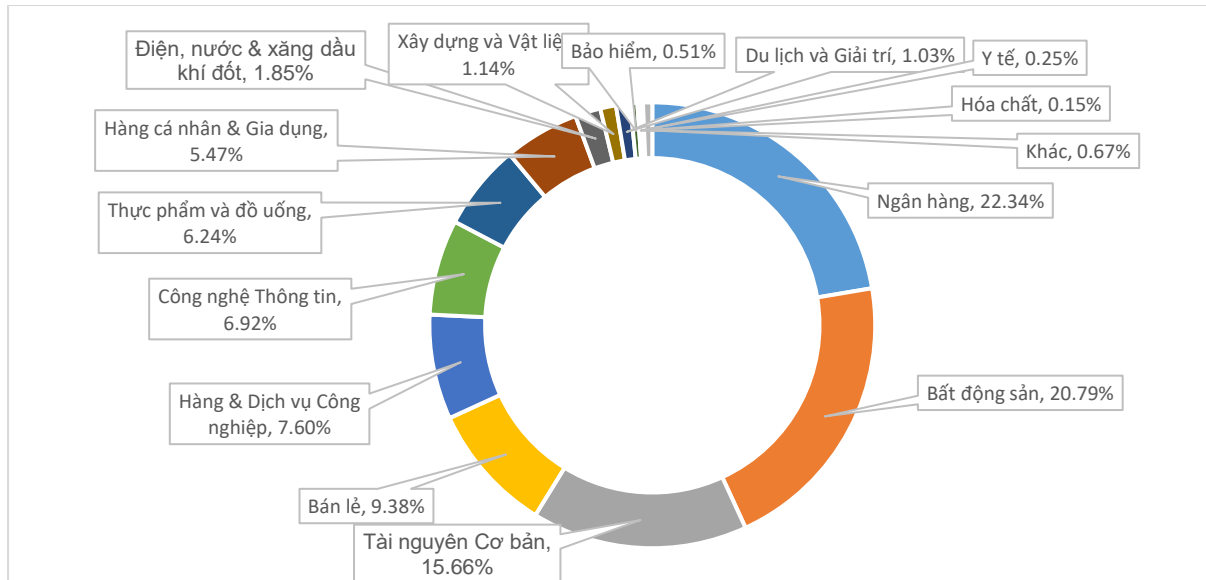


TỔ CHỨC (40 quỹ do finpro platform theo dõi)

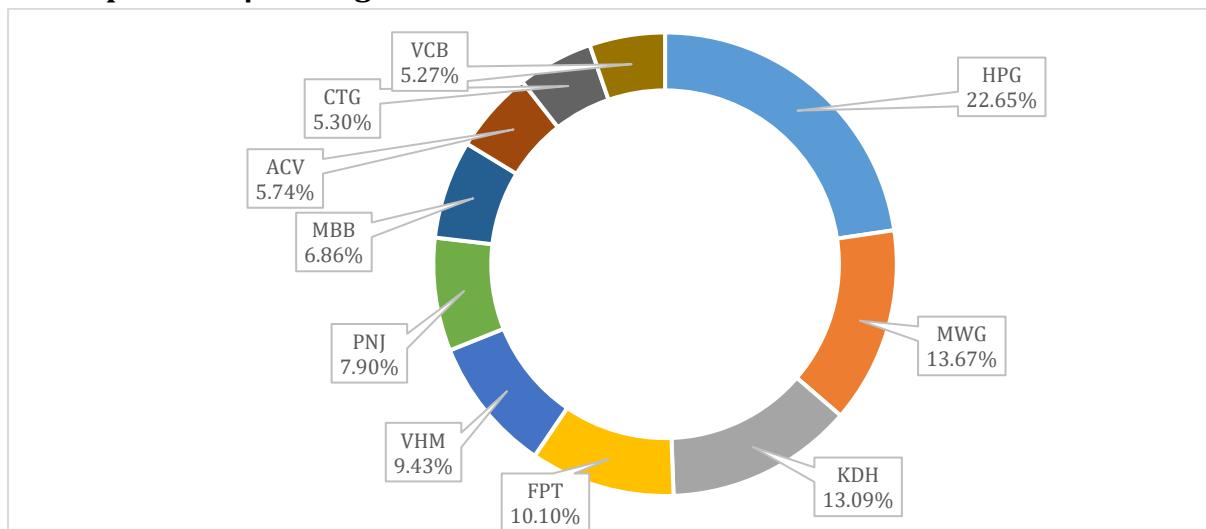
Phân bố tài sản



Phân bố các khoản đầu tư theo ngành



Các cổ phiếu được nắm giữ nhiều nhất



LỊCH SỰ KIỆN TUẦN TỚI

Mã CK	Sàn	Nội dung sự kiện	Ngày GD không hưởng quyền	Ngày đăng ký cuối cùng	Ngày thực hiện
CVN	HNX	Trả cổ tức bằng tiền mặt (2.000 đ/cp), trả cổ tức bằng cp (tỷ lệ 40%)	07/12/20	08/12/20	18/12/20
VC7	HNX	Giao dịch đầu tiên 1.143.607 cổ phiếu niêm yết bổ sung			07/12/20
IRC	Upcom	Đại hội đồng cổ đông bất thường năm 2020	07/12/20	08/12/20	07/12/20
VXB	HNX	Đại hội đồng cổ đông bất thường năm 2020	07/12/20	08/12/20	07/12/20
THB	HNX	Trả cổ tức bằng tiền mặt (400 đ/cp)	07/12/20	08/12/20	30/12/20
VSF	Upcom	Đại hội đồng cổ đông thường niên năm 2020	07/12/20	08/12/20	07/12/20
HSG	HSX	Tổ chức ĐHĐCĐ thường niên niên độ tài chính 2020-2021	07/12/20	08/12/20	21/01/21
RTB	Upcom	Trả cổ tức bằng tiền mặt (500đ/cp)	07/12/20	08/12/20	18/12/20
PBC	Upcom	Trả cổ tức bằng tiền mặt (111đ/cp)	07/12/20	08/12/20	25/12/20
KIP	Upcom	Trả cổ tức bằng tiền mặt (500đ/cp)	07/12/20	08/12/20	24/12/20
CVN	HNX	Lấy ý kiến cổ đông bằng văn bản	07/12/20	08/12/20	07/12/20
PNJ	HSX	Tạm ứng cổ tức đợt 1 năm 2020 (600 đ/cp)	08/12/20	09/12/20	22/12/20
VPI	HSX	Giao dịch 39.999.900 cp niêm yết bổ sung		01/12/20	08/12/20
VMD	HSX	ĐHĐCĐ bất thường năm 2020	08/12/20	09/12/20	08/12/20
AMV	HNX	Đại hội đồng cổ đông bất thường năm 2020	08/12/20	09/12/20	08/12/20
VE9	Upcom	Hủy niêm yết 12.523.613 cổ phiếu			09/12/20
PHR	HSX	Tạm ứng cổ tức đợt 1 năm 2020 (2.500 đ/cp)	09/12/20	10/12/20	04/02/21
CTI	HSX	Thanh toán cổ tức năm 2019 (1.200 đ/cp)	09/12/20	10/12/20	24/12/20
TPS	Upcom	Lấy ý kiến cổ đông bằng văn bản	09/12/20	10/12/20	09/12/20
SP2	Upcom	Đại hội đồng cổ đông bất thường năm 2020	09/12/20	10/12/20	09/12/20
PGI	HSX	Trả tạm ứng cổ tức đợt 1 năm 2020 (1.000 đ/cp)	10/12/20	11/12/20	28/12/20
SDG	HNX	Đại hội đồng cổ đông bất thường lần 2 năm 2020	10/12/20	11/11/20	10/12/20
DOC	Upcom	Lấy ý kiến cổ đông bằng văn bản	10/12/20	11/12/20	10/12/20
EVG	HSX	Lấy ý kiến cổ đông bằng văn bản	10/12/20	11/12/20	10/12/20
GEX	HSX	ĐHĐCĐ bất thường năm 2020	11/12/20	14/12/20	29/12/20

XẾP HẠNG CỔ PHIẾU

 Chỉ số tham chiếu: **VN - Index.**

 Kỳ hạn đầu tư: **6 đến 18 tháng**

Khuyến nghị	Định nghĩa
Mua	Tỷ suất lợi nhuận kỳ vọng $\geq 15\%$ Hoặc công ty/ngành có triển vọng tích cực
Tích lũy	Tỷ suất lợi nhuận kỳ vọng từ 5% đến 15% Hoặc công ty/ngành có triển vọng tích cực
Trung lập	Tỷ suất lợi nhuận kỳ vọng từ -5% đến 5% Hoặc công ty/ngành có triển vọng trung lập
Giảm tỷ trọng	Tỷ suất lợi nhuận kỳ vọng từ -15% to -5% Hoặc công ty/ngành có triển vọng kém tích cực
Bán	Tỷ suất lợi nhuận kỳ vọng nhỏ hơn -15% Hoặc công ty/ngành có triển vọng kém tích cực

XẾP HẠNG NGÀNH

 Chỉ số tham chiếu: **VN - Index**

 Kỳ hạn đầu tư: **6 đến 18 tháng**

Xếp loại	Định nghĩa
Khả quan	Tỷ suất lợi nhuận trung bình ngành so với VN-Index lớn hơn 5% Hoặc triển vọng ngành tích cực
Trung lập	Tỷ suất lợi nhuận trung bình ngành so với VN-Index từ -5% đến 5% Hoặc triển vọng ngành trung lập
Kém khả quan	Tỷ suất lợi nhuận trung bình ngành so với VN-Index nhỏ hơn -5% Hoặc triển vọng ngành kém tích cực

KHUYẾN CÁO

Các nhận định trong báo cáo này phản ánh quan điểm riêng của người viết về mã chứng khoán hoặc tổ chức phát hành. Nhà đầu tư nên xem báo cáo này như một nguồn tham khảo khi đưa ra quyết định đầu tư và phải chịu toàn bộ trách nhiệm đối với quyết định đầu tư của chính mình. IVS Securities không chịu trách nhiệm đối với toàn bộ hay bất kỳ thiệt hại nào, hay sự kiện bị coi là thiệt hại, đối với việc sử dụng toàn bộ hoặc từng phần thông tin hay ý kiến nào được đề cập trong bản báo cáo này.

Chuyên viên phân tích chịu trách nhiệm chuẩn bị báo cáo này nhận được thù lao dựa trên các yếu tố khác nhau, bao gồm chất lượng và độ chính xác của nghiên cứu, phản hồi của khách hàng, yếu tố cạnh tranh và doanh thu tổng thể của công ty, bao gồm doanh thu từ/trong số các đơn vị kinh doanh khác. IVS và cán bộ, giám đốc, nhân viên có thể có mối liên hệ đến bất kỳ chứng khoán nào được đề cập trong tài liệu này (hoặc trong bất kỳ khoản đầu tư nào có liên quan).

Báo cáo này đã được chuẩn bị trên cơ sở thông tin được cho là đáng tin cậy tại thời điểm công bố. IVS không tuyên bố hay bảo đảm về tính đầy đủ và chính xác của thông tin đó. Các quan điểm và ước tính trong đánh giá của chúng tôi có giá trị đến ngày ra báo cáo và có thể thay đổi mà không cần báo cáo trước.

Báo cáo này được chuẩn bị cho mục đích duy nhất là cung cấp thông tin cho các nhà đầu tư tổ chức và khách hàng cá nhân của IVS tại Việt Nam và ở nước ngoài theo luật pháp và quy định có liên quan rõ ràng cho quốc gia nơi báo cáo này được phân phối không nhằm đưa ra bất kỳ đề nghị hay hướng dẫn mua bán chứng khoán cụ thể nào. Các quan điểm và khuyến cáo được trình bày trong bản báo cáo này không tính đến sự khác biệt về mục tiêu, nhu cầu, chiến lược và hoàn cảnh cụ thể của từng nhà đầu tư. Ngoài ra, nhà đầu tư cũng ý thức có thể có các xung đột lợi ích ảnh hưởng đến tính khách quan của bản báo cáo này.

Báo cáo này không được sao chép, xuất bản hoặc phân phối lại bởi bất kỳ đối tượng nào cho bất kỳ mục đích nào mà không có sự cho phép bằng văn bản của đại diện ủy quyền của IVS. Vui lòng dẫn nguồn khi trích dẫn.

IVS RESEARCH & INVESTMENT STRATEGY				
Thành viên	Vị trí	Phụ trách	Email	Ext.
Võ Thế Vinh	Trưởng phòng	Phân tích & Chiến lược Đầu tư	vinhvt@ivs.com.vn	704
Đỗ Trung Nguyên	Phó phòng	Chiến lược đầu tư	nguyendt@ivs.com.vn	703
Trần Thị Hồng Nhung	Chuyên viên Phân tích Doanh nghiệp	Ngành Ngân hàng	nhungtth@ivs.com.vn	706
Đình Quang Đạt	Chuyên viên Cao cấp Phân tích Doanh nghiệp	Ngành Tiêu dùng	datdq@ivs.com.vn	
Phí Công Linh	Chuyên viên Cao cấp Phân tích Doanh nghiệp	Ngành Bất Động sản	linhpc@ivs.com.vn	

CÔNG TY CHỨNG KHOÁN ĐẦU TƯ VIỆT NAM	LIÊN HỆ	TRỤ SỞ CHÍNH HÀ NỘI	CHI NHÁNH TP. HCM
 VIETNAM INVESTMENT SECURITIES COMPANY	Điện thoại tư vấn: (024) 35.730.073 Điện thoại đặt lệnh: (024) 35.779.999 Email: ivs@ivs.com.vn Website: www.ivs.com.vn	P9-10, Tầng 1, Chamvit Tower Điện thoại: (024) 35.730.073 Fax: (024) 35.730.088	Lầu 4, Số 2 BIS, Công Trường Quốc Tế, P. 6, Q. 3, Tp.HCM Điện thoại: (028) 38.239.966 Fax: (028) 38.239.696