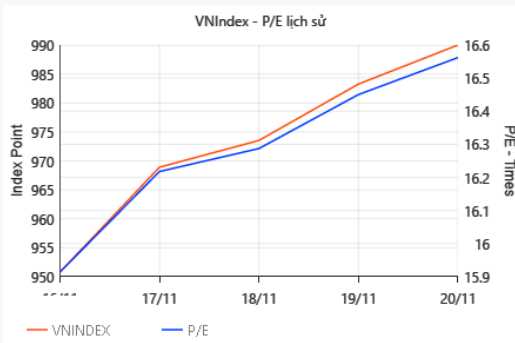
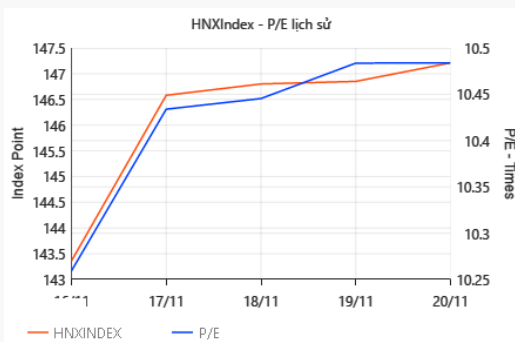


VN-INDEX



Điểm số	990.00
Tuần qua (WoW)	2.45%
Từ đầu năm (YTD)	3.02%
Khối lượng khớp lệnh trung bình 1 phiên	18.11%
Giá trị khớp lệnh trung bình 1 phiên	25.57%
P/E	16.56
P/B	2.17

HNX -INDEX



Điểm số	147.21
Tuần qua (WoW)	1.71%
Từ đầu năm (YTD)	43.61%
Khối lượng khớp lệnh trung bình 1 phiên	11.30%
Giá trị khớp lệnh trung bình 1 phiên	25.57%
P/E	10.48
P/B	1.21

RISK ON: TÂM LÝ CHẤP NHẬN RỦI RO CHIẾM ƯU THẾ

CVPT: Võ Thế Vinh

Dòng tiền của nhà đầu tư cá nhân trong nước hiện đang là nhóm dẫn dắt thị trường. Các đặc điểm của dòng tiền này là thời gian đầu tư phổ biến từ ngắn đến trung hạn, tần suất giao dịch cao. Với việc tâm lý thị trường được cải thiện và có phần trở nên tương đối hưng phấn đi cùng với đó là việc nhiều nhóm cổ phiếu penny đang có mức tăng mạnh cho thấy sức thu hút của nhà đầu tư, chúng ta cần chuẩn bị cho việc mức biến động trên thị trường sẽ gia tăng.

DANH MỤC KHUYẾN NGHỊ IVS

Khi mẫu hình tăng điểm được xác nhận tại một số cổ phiếu trong bối cảnh thị trường chung đang trong xu hướng lên ngắn - trung hạn, chúng tôi nhận thấy việc chấp nhận thêm rủi ro là hợp lý đối với Danh mục giao dịch và chúng tôi đã bổ sung thêm 4 mã PXS, LSS, POS, CKG. Ở chiều ngược lại, phiên điều chỉnh khá mạnh của thị trường vào đầu tuần đã khiến cho VSH chạm ngưỡng cắt lỗ. Việc tuân thủ giá cắt lỗ trong điều kiện thị trường biến động mạnh là yếu tố quan trọng để đảm bảo quản trị rủi ro trong giao dịch. Danh mục Năm giữ vẫn chưa có thay đổi khi định giá tương đối theo P/E, P/B của nhiều cổ phiếu tăng nhanh theo thị trường chung. Trong danh mục hiện tại, chỉ còn VPB và MWG là còn upside đáng chú ý.

CHIẾN LƯỢC GIAO DỊCH

CVPT: Đỗ Trung Nguyên

Xu hướng tăng tiếp tục được duy trì và củng cố. Do đó, vẫn như tuần trước, kịch bản cơ sở theo hướng tích cực trong trung đến dài hạn cho thị trường được duy trì. Tình hình vẫn là phù hợp cho các giao dịch ngắn hạn cũng như việc nắm giữ trung dài hạn.

Nội dung	Trang
Danh mục Khuyến nghị	2
Nhận định chiến lược	3
PTKT VN-Index	4
News focus	5
Factset thứ 6 và tuần trước	6
Lịch đầu tư tuần tới	14

DANH MỤC KHUYẾN NGHỊ IVS
Danh mục Giao dịch (Trading portfolio)
Thời hạn: 3-6 tháng

Mã **PXS, LSS, POS, CKG** vừa được thêm mới vào danh mục trading trong tuần vừa qua. Đồng thời, mã **VSH** được đóng trạng thái do chạm mức cắt lỗ.

Danh mục Giao dịch cần đảm bảo thực hiện cutloss đúng mức giá để quản trị rủi ro.

Mã cổ phiếu	Vùng giá mua	Ngày ra khuyến nghị	Giá mục tiêu	Cắt lỗ	Risk: Reward Ratio	Lãi/Lỗ hiện tại
CKG	10,700 – 11,200	19/11/2020	14,300	10,300	1:3.5	-3.1%
POS	11,500 – 12,600	18/11/2020	19,000	9,950	1:2.5	2.4%
LSS	7,100 – 7,500	17/11/2020	12,000	6,400	1:4	2.7%
PXS	6,000 – 6,400	17/11/2020	11,000	5,300	1:4	0.9%
HAG	4,500 – 4,700	13/11/2020	8,000	4,250	1:7	-3.2%
G36	9,160 – 9,830	05/11/2020	13,300	8,770	1:3	31.2%
SMC	11,200 – 12,000	30/10/2020	16,000	11,000	1:4	22.5%
DRI	5,000 – 5,500	20/10/2020	10,500	4,200	1:4	27.3%
LDG	6,600 – 6,800	22/10/2020	10,300	6,100	1:5	2.2%

Danh mục Nắm giữ (Holding portfolio)
Thời hạn: 6-18 tháng

Mã cổ phiếu	Giá đóng cửa ngày ra khuyến nghị	Ngày ra khuyến nghị	Xếp hạng cổ phiếu	Giá mục tiêu	Upside ban đầu	Upside còn lại
ACB	22,500	28/09/2020	Trung lập	27,400	21.8%	3.4%
VPB	22,800	28/09/2020	Mua	27,400	15.4%	11.8%
MBB	17,087	28/09/2020	Tích lũy	20,000	17.0%	3.6%
MWG	73,470	31/07/2020	Mua	123,000	67.4%	10.7%
PNJ	51,600	31/07/2020	Tích lũy	74,800	15.0%	1.4%
DHC	45,300	30/10/2020	Trung lập	50,700	11.9%	-

NHẬN ĐỊNH CHIẾN LƯỢC
CVPT: Võ Thế Vinh
THỊ TRƯỜNG VIỆT NAM

Thị trường đã có tuần thứ 3 liên tiếp tăng điểm và vượt qua ngưỡng cản gần nhất tại 970. Sau khi có sự xác nhận của dòng tiền bắt đáy trong phiên điều chỉnh đầu tuần. Thanh khoản thị trường cũng đã cải thiện mạnh trong tuần vừa qua khi giá trị khớp lệnh trung bình phiên trên 2 sàn đều tăng 25% trong tuần. Hầu hết các nhóm ngành đều tăng điểm trong tuần vừa qua. Trong khi HPG (+11.7% w-o-w) với các thông tin đột biến tích cực về hoạt động kinh doanh đang dẫn dắt nhóm thép thì thông tin về việc kết nối đường ống dẫn khí qua 6 nước trong khu vực cũng đã khiến thị trường tập trung vào GAS +11.3%. Lực đẩy chính của thị trường vẫn đến từ Ngân hàng với VCB (+6,4%), CTG (+3,9%), BID (+2,2%), VPB (+4,1%) và ACB (+3%). Nhóm cổ phiếu có hoạt động kinh doanh tác động nặng nề nhất là Du lịch – Hàng không cũng đã cho thấy sự hồi phục sau thông tin gói giải cứu cho HVN đã được Quốc Hội thông qua.

Mặc dù vậy, ngay trong nhóm cổ phiếu dẫn dắt thị trường, chúng tôi cũng nhìn thấy việc dòng tiền được luân chuyển tạo ra sự phân hóa. Tại ngành Thép, trong khi nhiều cổ phiếu tăng theo HPG thì HSG (+1.9% w-o-w) lại chịu áp lực bán ra khá mạnh trong nửa sau của tuần. Ở mức độ lớn hơn thì có VIC (-3.4%) trong nhóm Bất động sản. Xét theo quy mô vốn hóa, nhóm small-cap là nhóm tăng mạnh nhất trong tuần khi chỉ số VNSmall tăng 4.2% w-o-w trong khi VNMid tăng 2.65%. VN30 (+2.11%) thậm chí đã tăng yếu hơn cả VNIndex. Khối ngoại trong tuần qua đã có tuần giao dịch tích cực khi quay lại mua ròng. Nhìn vào cơ cấu nhà đầu tư trên thị trường chúng ta vẫn thấy được sự dẫn dắt đến từ hoạt động của nhà đầu tư cá nhân khi họ luôn chiếm khoảng 85% giá trị giao dịch.

Vĩ mô Việt Nam

Số liệu từ Tổng cục Hải quan cho thấy cán cân thương mại đã chuyển sang nhập siêu khoảng 63 triệu USD trong kỳ đầu tháng 11 (từ 1/11 đến 15/11) sau 6 tháng liên tiếp xuất siêu. Nguyên nhân chủ yếu đến từ việc tốc độ xuất khẩu các mặt hàng chính như máy vi tính, sản phẩm điện tử và linh kiện, máy điện thoại và linh kiện, dệt may đều giảm trong khi nhập khẩu dầu thô tăng mạnh. Mặc dù vậy đây mới chỉ là số liệu của nửa tháng.

THỊ TRƯỜNG TOÀN CẦU

Dẫn dắt thị trường toàn cầu không tin gì khác ngoài thông tin về các loại vaccine mới, thị trường cổ phiếu toàn cầu tiếp tục thu hút vốn với khoảng 74.4 tỷ USD chảy vào các thị trường trong 2 tuần gần nhất theo số liệu từ Bank of America. Mỹ, Châu Âu và các thị trường mới nổi là nơi hút vốn chủ yếu. Về vĩ mô, số liệu mới đây từ Institute of International Finance (IIF) cho thấy tổng giá trị các công cụ nợ toàn cầu tăng 15 ngàn tỷ USD trong 3 quý đầu 2020 lên 227 ngàn tỷ USD, tương ứng 365% tổng GDP toàn cầu, so với mức 320% vào cuối 2019. Tốc độ tăng nhanh của nợ khiến cho kinh tế toàn cầu sẽ chịu tác động tiêu cực trong chu kỳ thu hẹp tín dụng.

VNINDEX

CVPT: Đổ Trung Nguyên



(Đồ thị tuần của VNIndex)



(Đồ thị ngày của VNIndex)

Nhận định

VNINDEX vào phiên đầu tuần vừa qua đã phản ứng mạnh khi chạm tới vùng cản 970, dù mở cửa hưng phấn nhưng sau đó lực mua giá cao biến mất, đồng thời lực mua giá thấp cũng không xuất hiện đã đẩy chỉ số chung giảm mạnh, đóng cửa ở mức thấp nhất ngày. Tuy nhiên, điều đáng chú ý là lực bán giá thấp, thứ đóng vai trò đẩy thị trường giảm, không xuất hiện, và hệ quả là trong ngày hôm sau VNINDEX đã tăng trở lại, dù khối lượng giao dịch dưới trung bình, thể hiện lực mua giá cao chưa xuất hiện, thì biên độ tăng cũng là rất tích cực, nó cũng cho thấy sự thiếu vắng của lực bán giá cao – thứ có vai trò tạo ra kháng cự và ngăn chặn đà tăng. Trong ngày thứ tư, dù biên độ nhỏ nhưng khối lượng giao dịch lớn và VNINDEX đóng cửa ở mức gần như cao nhất ngày, nó cho thấy lực mua giá cao đã xuất hiện và giúp chỉ số chung thoát khỏi vùng kháng cự 970. Và VNINDEX tiếp

tục tăng trong hai ngày cuối tuần, với sự xác nhận từ khối lượng giao dịch trên mức trung bình.

Tính trên cả tuần, VNINDEX cũng có một tuần tăng tốt, đóng cửa ở mức cao nhất tuần, khối lượng giao dịch cả tuần cũng lớn hơn mức trung bình. Nhìn chung thị trường đang trong xu hướng tăng và chưa có dấu hiệu gì bất ổn.

Vai trò	Vùng điểm của VNIndex
Hỗ trợ	910
	970
Kháng cự	1,020 – 1,030

TIÊU ĐIỂM- NEWS FOCUS

CVPT: Trần Thị Hồng Nhung

Ngân hàng TMCP Á Châu – ACB VN

Sở Giao dịch Chứng khoán TP.HCM (HOSE) đã ra quyết định chấp thuận niêm yết hơn 2,16 tỷ cổ phiếu cho Ngân hàng TMCP Á Châu (ACB) với mã chứng khoán là ACB.

Giá trị niêm yết tính theo mệnh giá đạt xấp xỉ 21.616 tỷ đồng, bằng với vốn điều lệ của ACB đến thời điểm này.

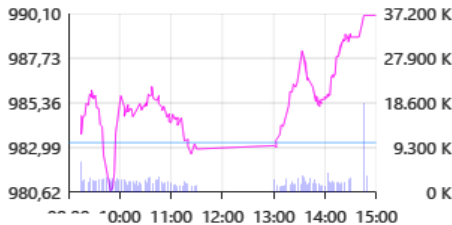
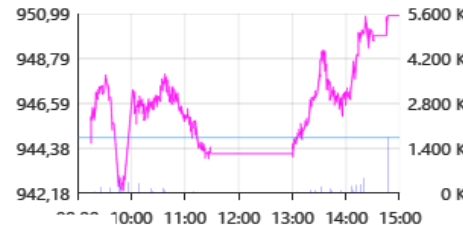
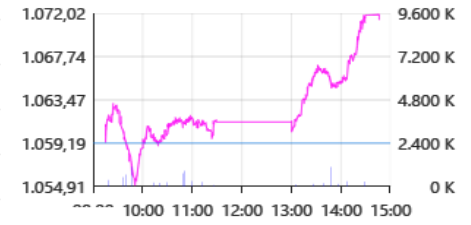
CTCP Tập đoàn Hoa Sen – HSG VN

Công ty TNHH Tập đoàn Đầu tư Hoa Sen đăng ký bán cổ phiếu tại công ty cổ phần Tập đoàn Hoa Sen (Mã chứng khoán: HSG – sàn HOSE).

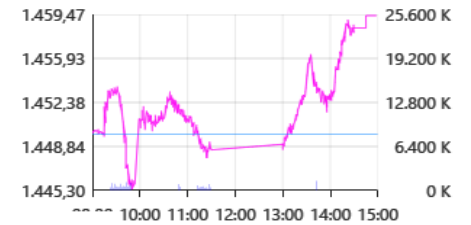
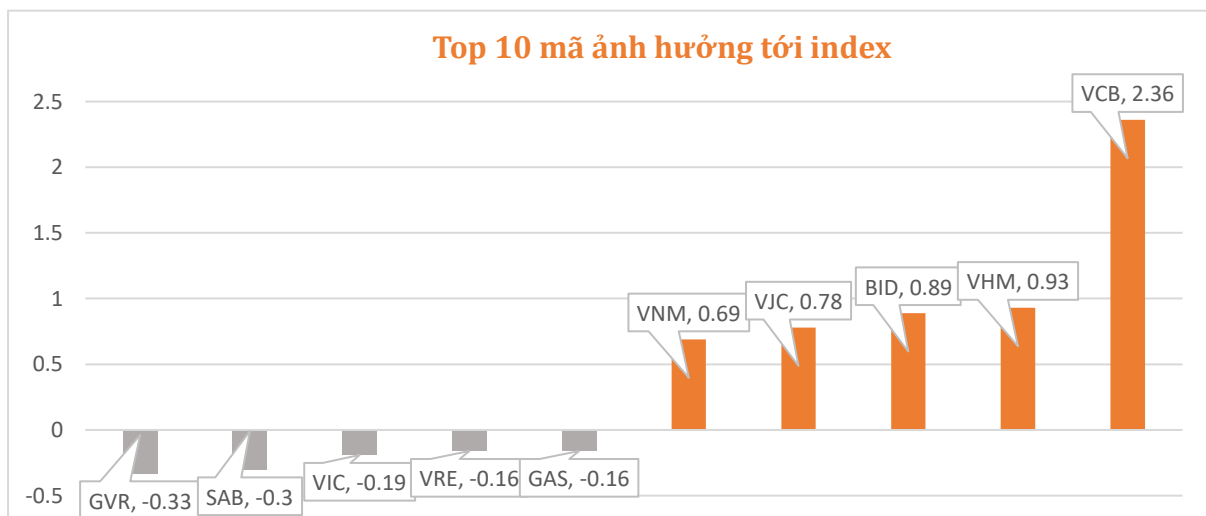
Theo đó, Công ty TNHH Tập đoàn Đầu tư Hoa Sen, tổ chức có liên quan tới ông Lê Phước Vũ, Chủ tịch HĐQT HSG đăng ký bán 30 triệu cổ phiếu HSG, nếu giao dịch thành công sẽ giảm sở hữu từ 16,45% về còn 9,7% vốn điều lệ. Dự kiến giao dịch thực hiện từ 25/11 đến 24/12.

FACTSET - THỐNG KÊ THỊ TRƯỜNG PHIÊN ĐÓNG CỬA TUẦN TRƯỚC

Chỉ số	Điểm số	Biến động	Điểm	Khối lượng GD (triệu CP)	Giá trị GD (tỷ đồng)	Số mã tăng	Số mã không đổi	Số mã giảm
VN - Index	990.00	+0.69%	+6.74	501.05	9,546.6	255	75	169
Vn30 - Index	950.89	+0.63%	+5.97	133.24	4,415.8	16	3	11
Vn - Mid	1,071.56	+1.17%	+12.35	195.78	2,839.8	35	13	22
HNX - Index	147.21	+0.25%	+0.36	67.31	1,096.2	88	59	71
Upcom - Index	66.43	+0.58%	+0.38	86.62	940.4	151	85	91
VNX-ALL	1,459.37	+0.66%	+9.51	505.85	9,770.5	199	82	131

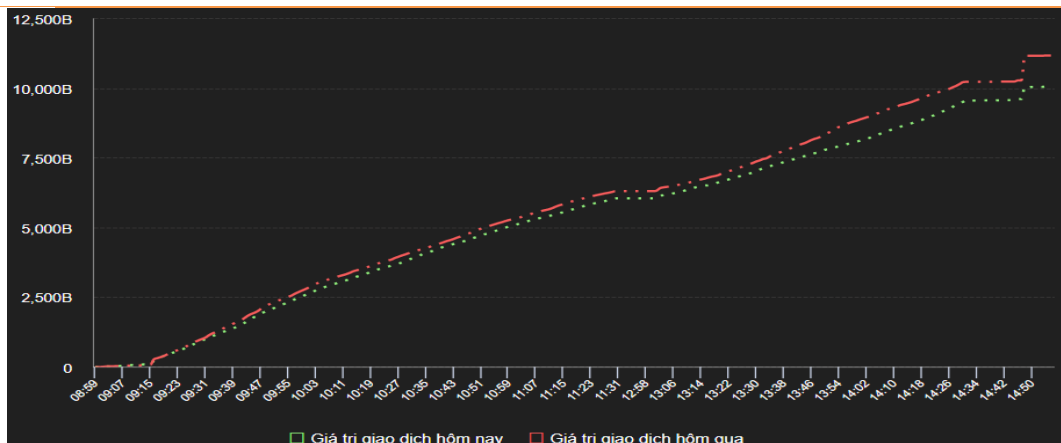
BIẾN ĐỘNG TRONG PHIÊN
VN-INDEX

VN30

VN-MID

HNX-INDEX

UPCOM

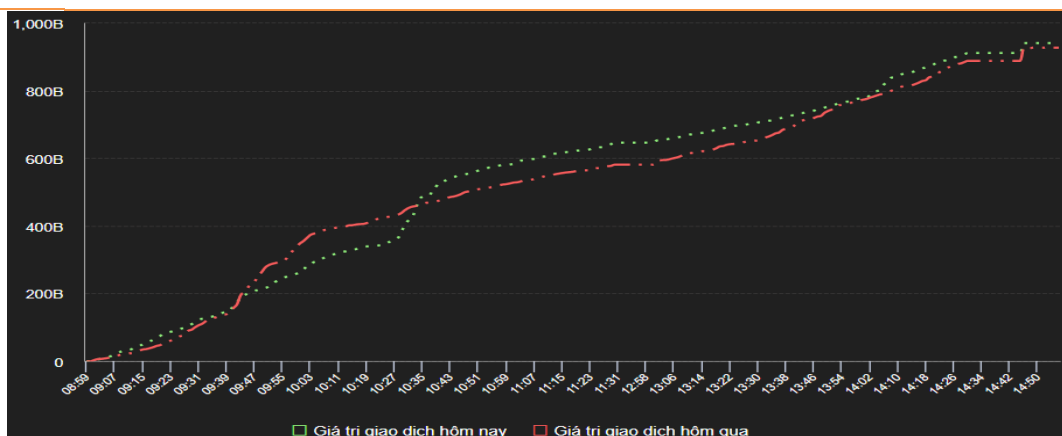
VNX-ALL

CỔ PHIẾU TÁC ĐỘNG LÊN INDEX


THANH KHOẢN

Sàn	Giá trị giao dịch (tỷ đồng)	Thay đổi so với phiên trước	Khối lượng giao dịch (triệu CP)	Thay đổi so với phiên trước
HSX	9,546.61	-10.81%	501.05	0.19%



HNX	1096.24	-2.72%	67.31	2.11%
-----	---------	--------	-------	-------



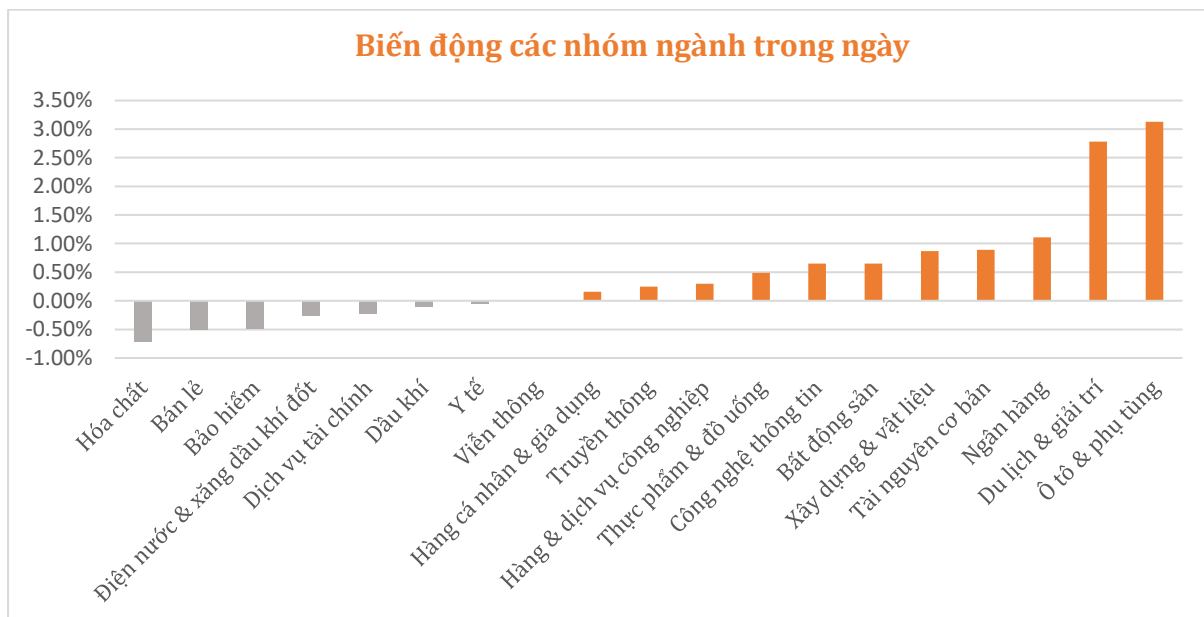
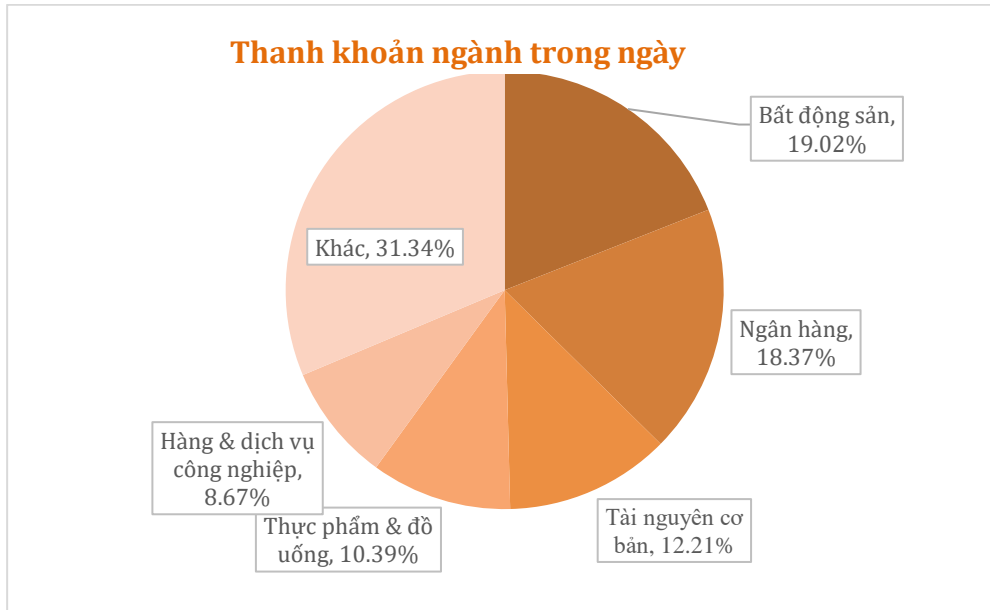
Thanh khoản theo thời gian trong ngày. Đơn vị: Tỷ Đồng (B)

Đường xanh lá: Giá trị giao dịch phiên hôm nay. Đường Đỏ: Giá trị giao dịch phiên liền trước.

CỔ PHIẾU NỔI BẬT

Top KLGĐ (triệu cổ phiếu)		Top GTGD (tỷ đồng)		Đột biến khối lượng (%KL/KL10 phiên)		Top tăng điểm với thanh khoản cao (>10 tỷ)		Top giảm điểm với thanh khoản cao (>10 tỷ)	
FLC	31.39	HPG	640.97	HAP	769.2%	PET	+7.0%	NKG	-3.7%
ITA	19.24	GEX	325.92	TLH	549.8%	HAP	+6.9%	DST	-2.9%
HPG	18.14	TCB	316.69	VCG	504.0%	KDH	+6.9%	FLC	-2.6%
HSG	15.91	APH	309.35	KDH	387.0%	PDR	+6.9%	HSG	-2.1%
GEX	15.31	VNM	308.89	APH	372.2%	TDP	+6.9%	IDI	-2.1%

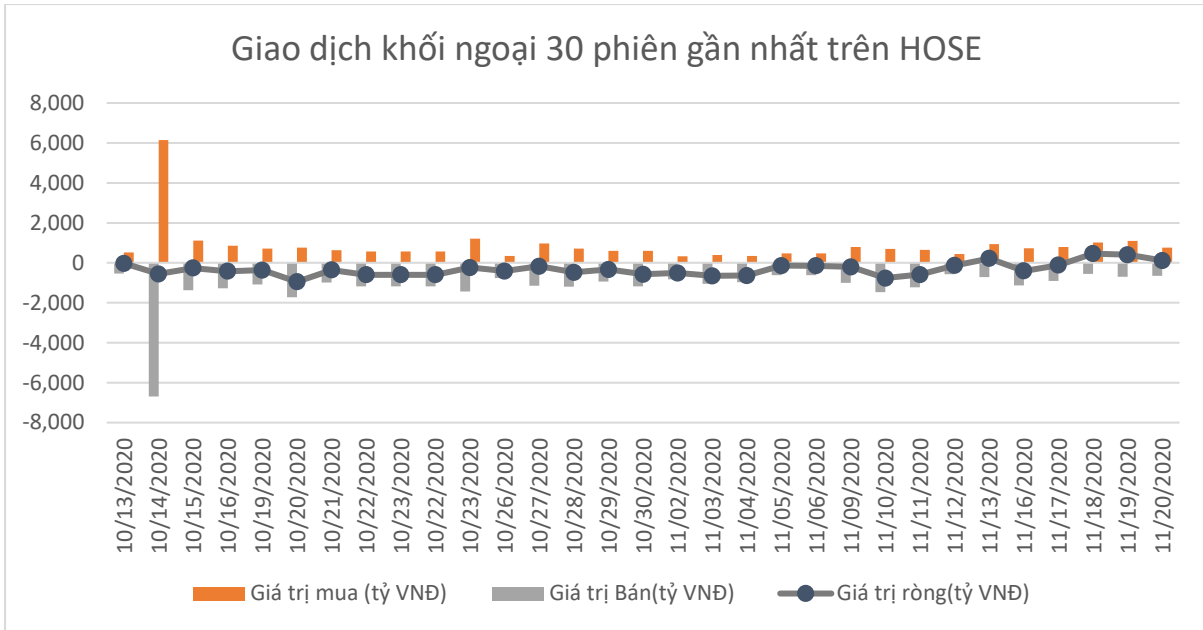
NHÓM NGÀNH



GIAO DỊCH KHỐI NGOẠI

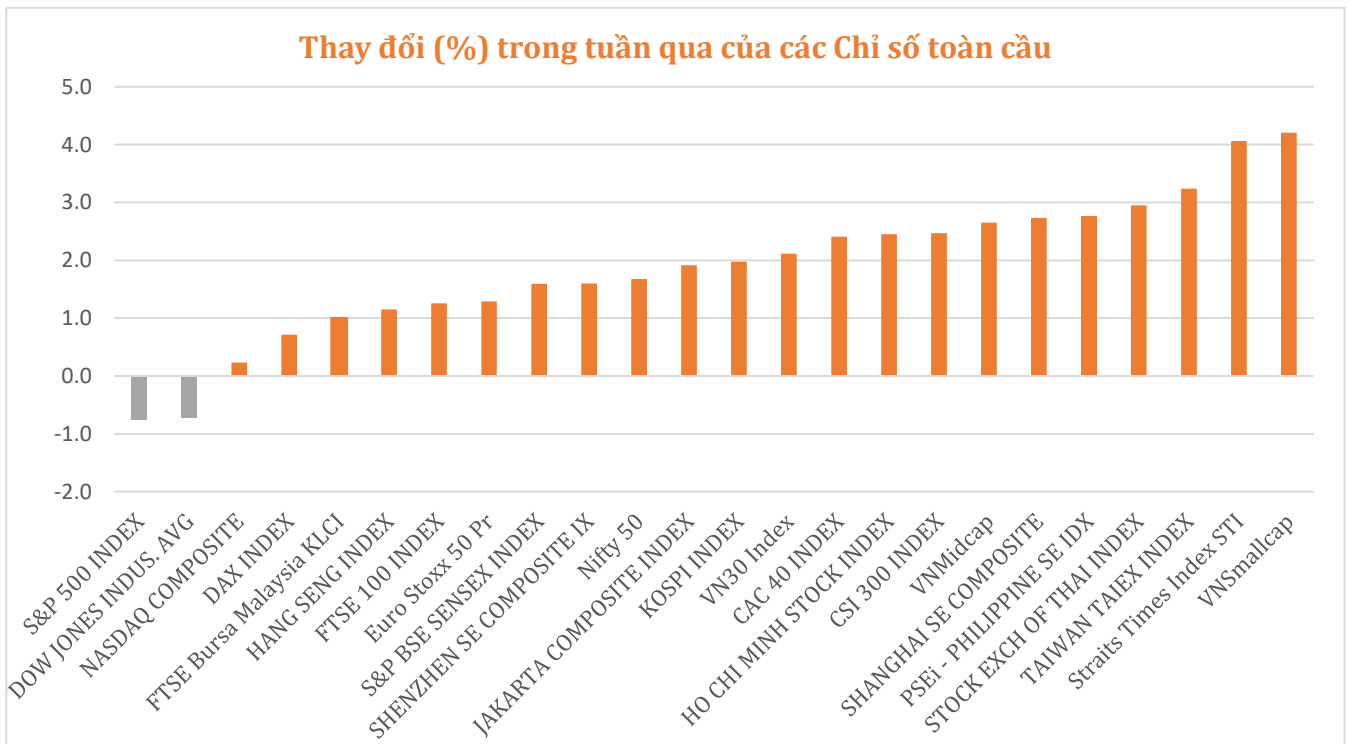
Trên HOSE mua ròng 112.54 tỷ đồng còn trên HNX bán ròng 27.89 tỷ đồng.

Top CP mua ròng	Giá trị mua ròng (tỷ đồng)	Top CP bán ròng	Giá trị bán ròng (tỷ đồng)
VJC	59.31	MSN	58.29
VNM	58.62	CTG	47.57
GEX	58.05	HDB	26.96
VCB	55.90	CII	26.81
FUEVFVND	23.73	VHM	26.38

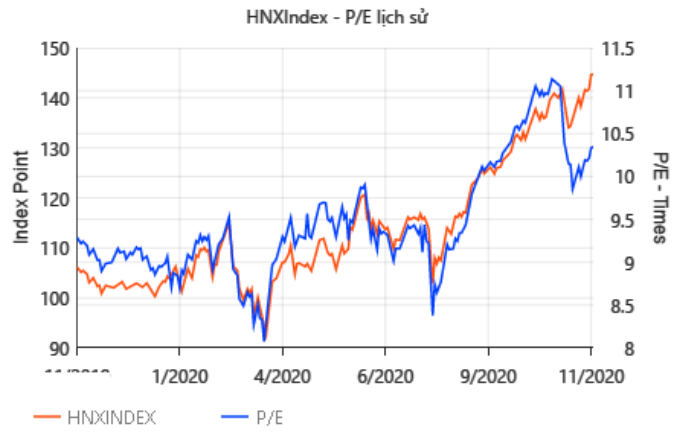


FACTSET - DỮ LIỆU THỊ TRƯỜNG TUẦN QUA

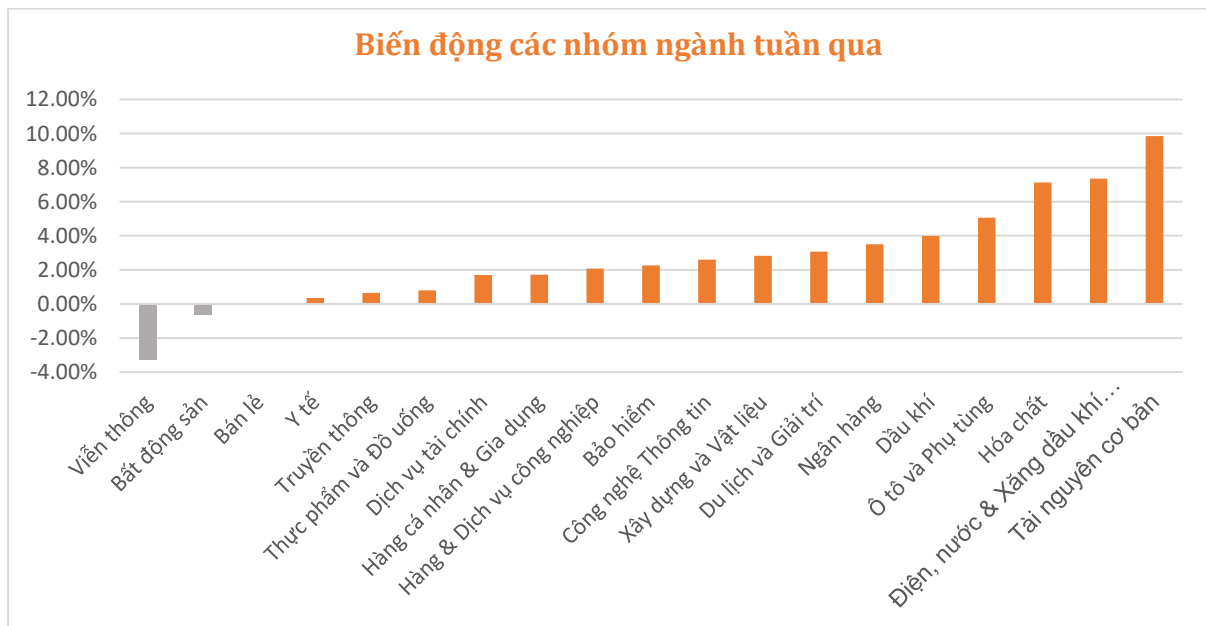
BIẾN ĐỘNG TRONG TUẦN CỦA CÁC THỊ TRƯỜNG CỔ PHIẾU CHÍNH VÀ VN-INDEX

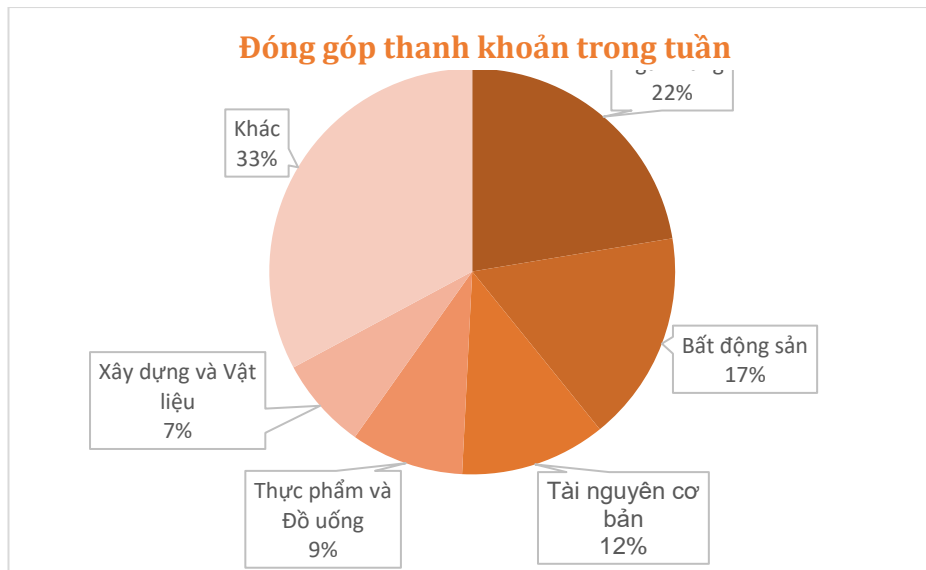


ĐỊNH GIÁ THỊ TRƯỜNG (P/E lịch sử 12 tháng gần nhất)



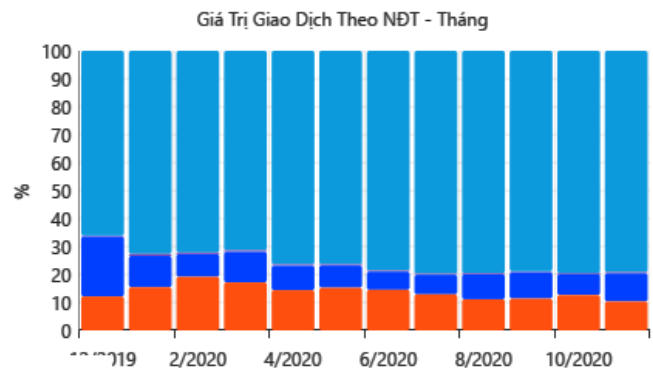
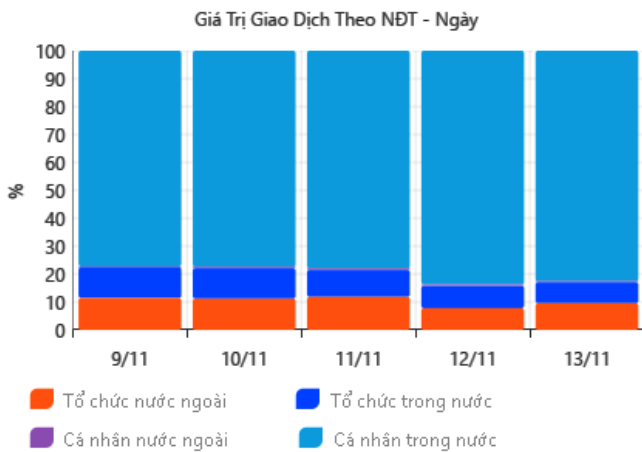
NHÓM NGÀNH TRONG TUẦN





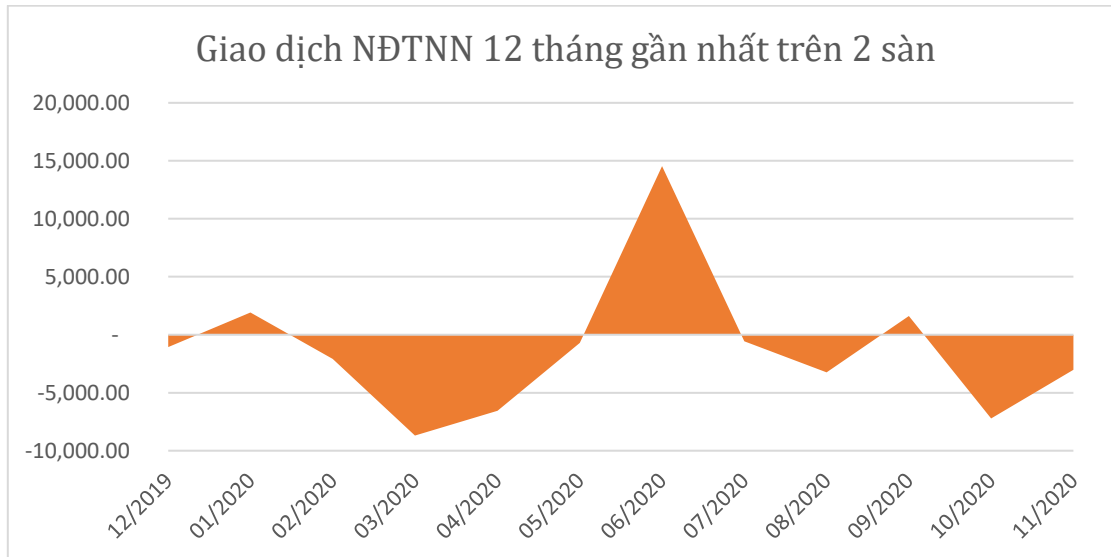
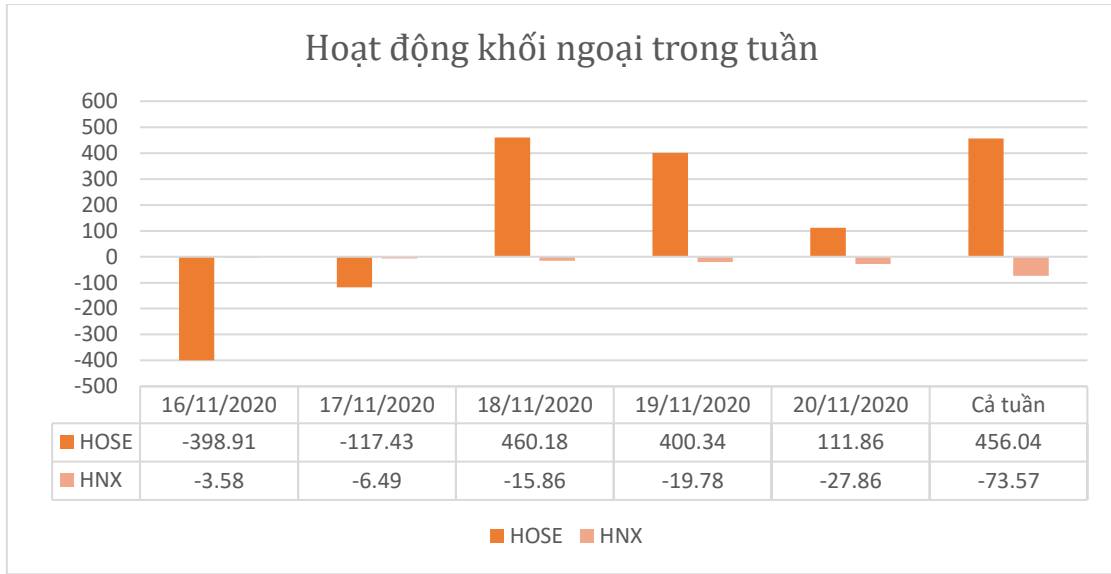
DÒNG TIỀN TRÊN THỊ TRƯỜNG

GIAO DỊCH THEO NHÀ ĐẦU TƯ

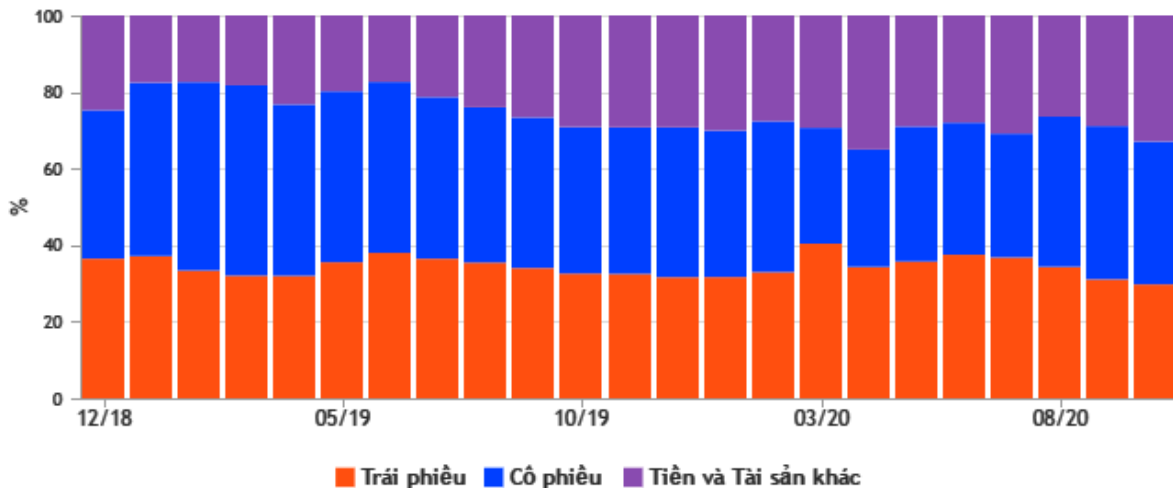


KHỐI NGOẠI

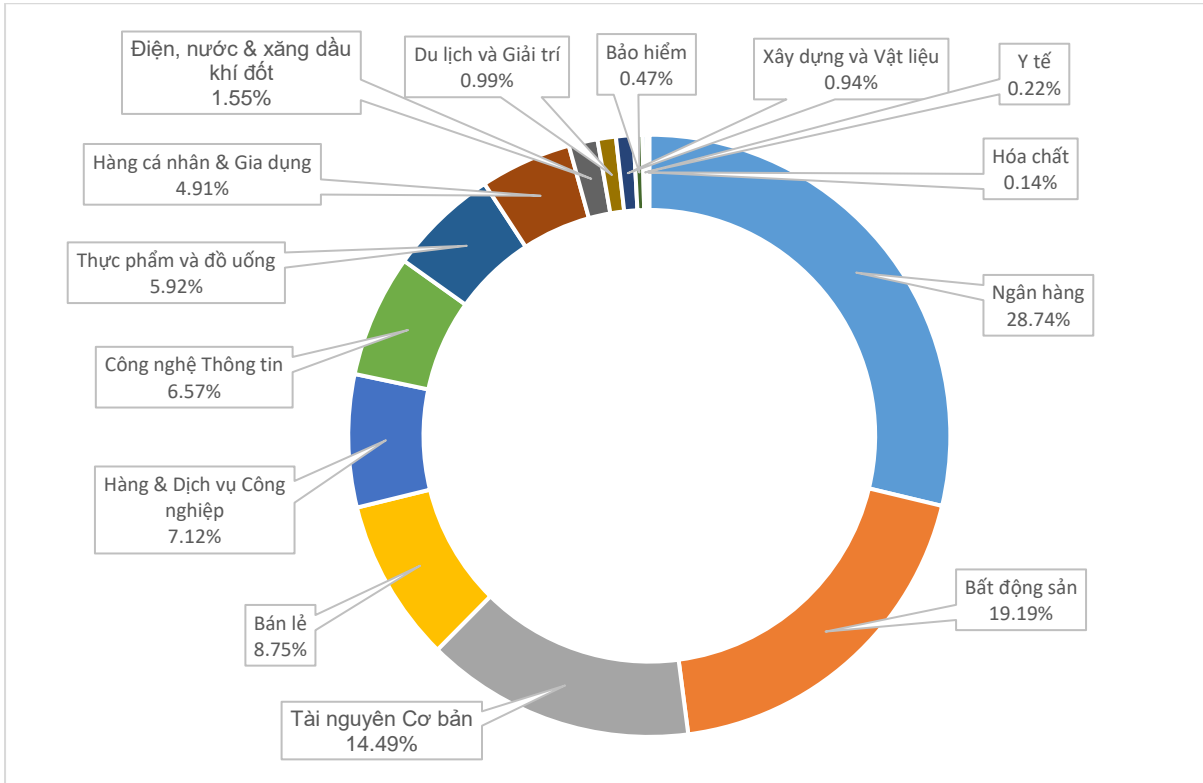
Top khối ngoại mua ròng			Top khối ngoại bán ròng		
Mã	Thay đổi 1w	Giá trị (tỷ đồng)	Mã	Thay đổi 1w	Giá trị (tỷ đồng)
VNM	3.26%	271.35	HDB	-0.19%	395.38
VIC	-3.35%	244.61	MSN	-8.99%	175.64
VRE	1.65%	233.16	CTG	3.91%	112.61
VCB	6.44%	213.21	VPB	4.08%	67.60
VJC	5.50%	205.73	POW	1.88%	60.06



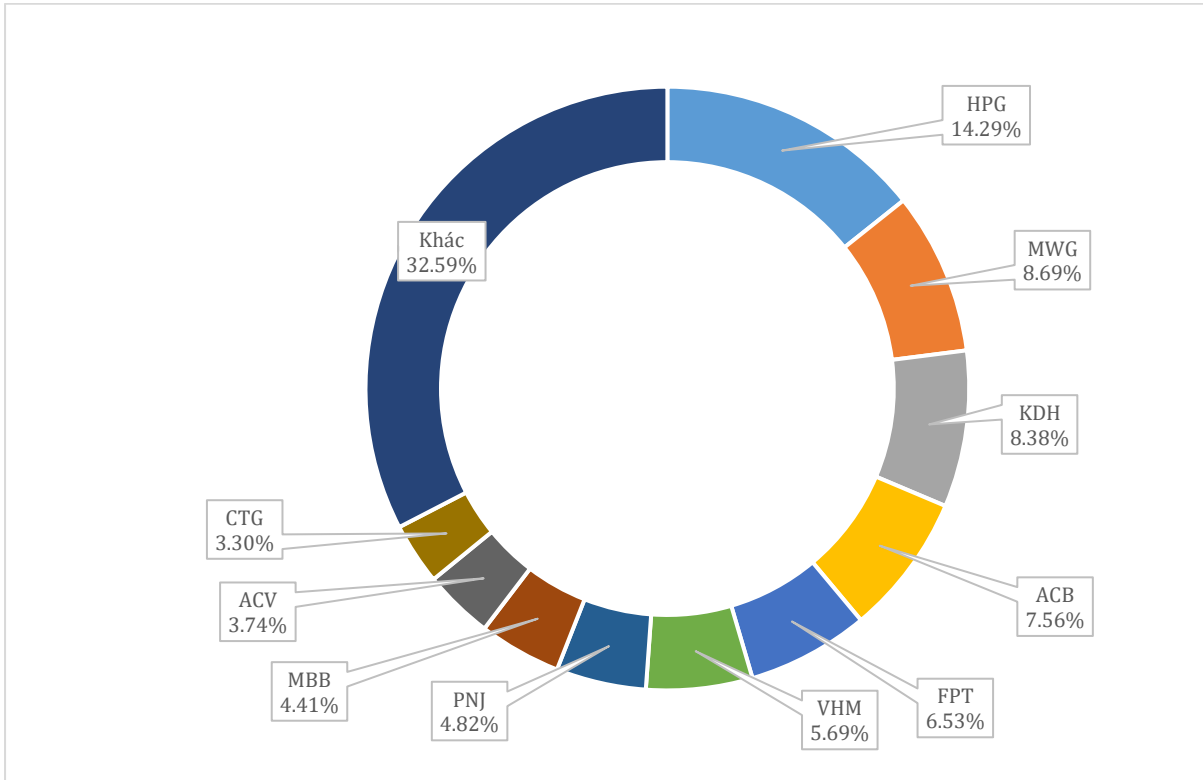
TỔ CHỨC (40 quỹ do finrpo platform theo dõi)
Phân bổ tài sản



Phân bố các khoản đầu tư theo ngành



Các cổ phiếu được nắm giữ nhiều nhất



LỊCH SỰ KIẾN TUẦN TỚI

Mã CK	Sàn	Nội dung sự kiện	Ngày GD không hưởng quyền	Ngày đăng ký cuối cùng	Ngày thực hiện
QNW	Upcom	Trả cổ tức bằng tiền mặt (151đ/cp)	23/11/20	24/11/20	09/12/20
V12	HNX	Trả cổ tức bằng tiền mặt (1.200 đ/cp)	23/11/20	24/11/20	24/12/20
SDC	HNX	Trả cổ tức bằng tiền mặt (1.000 đ/cp)	23/11/20	24/11/20	23/11/20
SGR	HSX	Niêm yết bổ sung 14.460.082 cp		23/11/20	23/11/20
IST	Upcom	Lấy ý kiến cổ đông bằng văn bản	23/11/20	24/11/20	23/11/20
VTV	HNX	Trả cổ tức bằng tiền mặt (300 đ/cp)	23/11/20	24/11/20	25/12/20
LIX	HSX	Tạm ứng cổ tức năm 2020 (3.000 đ/cp)	23/11/20	24/11/20	07/12/20
SVI	HSX	ĐHĐCĐ bất thường lần 2 năm 2020	23/11/20	24/11/20	23/11/20
CMG	HSX	Chi trả cổ tức năm 2019 (1.000 đ/cp)	23/11/20	24/11/20	08/12/20
SVI	HSX	ĐHĐCĐ bất thường lần 2 năm 2020	23/11/20	24/11/20	23/11/20
KSB	HSX	Giao dịch 2.300.000 cp niêm yết bổ sung			23/11/20
PDR	HSX	Niêm yết bổ sung 25.917.010 cp		24/11/20	24/11/20
TNW	Upcom	Trả cổ tức bằng tiền mặt (700đ/cp)	24/11/20	25/11/20	11/12/20
HJS	HNX	Trả cổ tức bằng tiền mặt (700 đ/cp)	24/11/20	25/11/20	25/12/20
BMJ	Upcom	Trả cổ tức bằng tiền mặt (500đ/cp)	24/11/20	25/11/20	18/12/20
HCT	HNX	Trả cổ tức bằng tiền mặt (700 đ/cp)	24/11/20	25/11/20	22/12/20
TIX	HSX	Tạm ứng cổ tức đợt 2 năm 2020 (1.250 đ/cp) và ĐHĐCĐTN 2020	24/11/20	25/11/20	28/12/20
PND	Upcom	Lấy ý kiến cổ đông bằng văn bản	24/11/20	25/11/20	24/11/20
HVT	HNX	Trả cổ tức bằng tiền mặt (500 đ/cp)	25/11/20	26/11/20	14/12/20
VCW	Upcom	Lấy ý kiến cổ đông bằng văn bản	25/11/20	26/11/20	25/11/20
BCM	HSX	Chi trả cổ tức năm 2019 (400 đ/cp)	25/11/20	26/11/20	22/12/20
VNY	Upcom	Đại hội đồng cổ đông thường niên năm 2020	25/11/20	26/11/20	25/11/20
C4G	Upcom	Trả cổ tức bằng tiền mặt (400đ/cp)	26/11/20	27/11/20	08/12/20
PAN	HSX	Giao dịch 2.500.000 cp niêm yết bổ sung			26/11/20
SRA	HNX	Đại hội đồng cổ đông bất thường năm 2020	26/11/20	27/11/20	26/11/20
MBB	HSX	Giao dịch 361.714.011 cp niêm yết bổ sung		12/11/20	26/11/20
PVT	HSX	Trả cổ tức năm 2019 bằng tiền (400 đ/cp) và cổ phiếu (tỷ lệ 100:15)	26/11/20	27/11/20	23/12/20
AAA	HSX	Giao dịch 10.559.998 cp niêm yết bổ sung.		19/11/20	27/11/20
NAS	Upcom	Trả cổ tức bằng tiền mặt (2.200đ/cp)	27/11/20	30/11/20	24/12/20
HII	HSX	Giao dịch 4.177.500 cp niêm yết bổ sung		18/11/20	27/11/20
DC4	HSX	Giao dịch 1.999.758 cp niêm yết bổ sung			27/11/20
HDB	HSX	Trả cổ tức đợt 2 năm 2019 (tỷ lệ 100:26.923138)	27/11/20	30/11/20	27/11/20
RDP	HSX	ĐHĐCĐ bất thường 2020, trả cổ tức năm 2019 (tỷ lệ 10:1)	27/11/20	30/11/20	30/12/20

Mã CK	Sàn	Nội dung sự kiện	Ngày GD không hưởng quyền	Ngày đăng ký cuối cùng	Ngày thực hiện
TDP	HSX	Chi trả cổ tức năm 2019 (tỷ lệ 100:12)	27/11/20	30/11/20	27/11/20
CMP	Upcom	Đại hội đồng cổ đông bất thường lần thứ 2 - năm 2020	27/11/20	30/11/20	27/11/20
DUS	Upcom	Đại hội đồng cổ đông bất thường năm 2020	27/11/20	30/11/20	27/11/20
GDW	HNX	Lấy ý kiến cổ đông bằng văn bản	27/11/20	30/11/20	27/11/20
NNC	HSX	Chi tạm ứng cổ tức còn lại các năm trước, cổ tức đợt 2 năm 2019, cổ tức từ quỹ đầu tư phát triển chuyển sang, và cổ tức đợt 1 năm 2020 (5.000 đ/cp)	27/11/20	30/11/20	15/12/20
QNU	Upcom	Tham dự đại hội đồng cổ đông bất thường năm 2020	27/11/20	30/11/20	27/11/20
LHG	HSX	ĐHĐCĐ bất thường năm 2020	27/11/20	30/11/20	18/12/20
HT1	HSX	Chi trả cổ tức năm 2019 (1.200 đ/cp)	27/11/20	30/11/20	11/12/20

XẾP HẠNG CỔ PHIẾU

 Chỉ số tham chiếu: **VN - Index.**

 Kỳ hạn đầu tư: **6 đến 18 tháng**

Khuyến nghị	Định nghĩa
Mua	Tỷ suất lợi nhuận kỳ vọng $\geq 15\%$ Hoặc công ty/ngành có triển vọng tích cực
Tích lũy	Tỷ suất lợi nhuận kỳ vọng từ 5% đến 15% Hoặc công ty/ngành có triển vọng tích cực
Trung lập	Tỷ suất lợi nhuận kỳ vọng từ -5% đến 5% Hoặc công ty/ngành có triển vọng trung lập
Giảm tỷ trọng	Tỷ suất lợi nhuận kỳ vọng từ -15% to -5% Hoặc công ty/ngành có triển vọng kém tích cực
Bán	Tỷ suất lợi nhuận kỳ vọng nhỏ hơn -15% Hoặc công ty/ngành có triển vọng kém tích cực

XẾP HẠNG NGÀNH

 Chỉ số tham chiếu: **VN - Index**

 Kỳ hạn đầu tư: **6 đến 18 tháng**

Xếp loại	Định nghĩa
Khả quan	Tỷ suất lợi nhuận trung bình ngành so với VN-Index lớn hơn 5% Hoặc triển vọng ngành tích cực
Trung lập	Tỷ suất lợi nhuận trung bình ngành so với VN-Index từ -5% đến 5% Hoặc triển vọng ngành trung lập
Kém khả quan	Tỷ suất lợi nhuận trung bình ngành so với VN-Index nhỏ hơn -5% Hoặc triển vọng ngành kém tích cực

KHUYẾN CÁO

Các nhận định trong báo cáo này phản ánh quan điểm riêng của người viết về mã chứng khoán hoặc tổ chức phát hành. Nhà đầu tư nên xem báo cáo này như một nguồn tham khảo khi đưa ra quyết định đầu tư và phải chịu toàn bộ trách nhiệm đối với quyết định đầu tư của chính mình. IVS Securities không chịu trách nhiệm đối với toàn bộ hay bất kỳ thiệt hại nào, hay sự kiện bị coi là thiệt hại, đối với việc sử dụng toàn bộ hoặc từng phần thông tin hay ý kiến nào được đề cập trong bản báo cáo này.

Chuyên viên phân tích chịu trách nhiệm chuẩn bị báo cáo này nhận được thù lao dựa trên các yếu tố khác nhau, bao gồm chất lượng và độ chính xác của nghiên cứu, phản hồi của khách hàng, yếu tố cạnh tranh và doanh thu tổng thể của công ty, bao gồm doanh thu từ/trong số các đơn vị kinh doanh khác. IVS và cán bộ, giám đốc, nhân viên có thể có mối liên hệ đến bất kỳ chứng khoán nào được đề cập trong tài liệu này (hoặc trong bất kỳ khoản đầu tư nào có liên quan).

Báo cáo này đã được chuẩn bị trên cơ sở thông tin được cho là đáng tin cậy tại thời điểm công bố. IVS không tuyên bố hay bảo đảm về tính đầy đủ và chính xác của thông tin đó. Các quan điểm và ước tính trong đánh giá của chúng tôi có giá trị đến ngày ra báo cáo và có thể thay đổi mà không cần báo cáo trước.

Báo cáo này được chuẩn bị cho mục đích duy nhất là cung cấp thông tin cho các nhà đầu tư tổ chức và khách hàng cá nhân của IVS tại Việt Nam và ở nước ngoài theo luật pháp và quy định có liên quan rõ ràng cho quốc gia nơi báo cáo này được phân phối không nhằm đưa ra bất kỳ đề nghị hay hướng dẫn mua bán chứng khoán cụ thể nào. Các quan điểm và khuyến cáo được trình bày trong bản báo cáo này không tính đến sự khác biệt về mục tiêu, nhu cầu, chiến lược và hoàn cảnh cụ thể của từng nhà đầu tư. Ngoài ra, nhà đầu tư cũng ý thức có thể có các xung đột lợi ích ảnh hưởng đến tính khách quan của bản báo cáo này.

Báo cáo này không được sao chép, xuất bản hoặc phân phối lại bởi bất kỳ đối tượng nào cho bất kỳ mục đích nào mà không có sự cho phép bằng văn bản của đại diện ủy quyền của IVS. Vui lòng dẫn nguồn khi trích dẫn.

IVS RESEARCH & INVESTMENT STRATEGY				
Thành viên	Vị trí	Phụ trách	Email	Ext.
Võ Thế Vinh	Trưởng phòng	Phân tích & Chiến lược Đầu tư	vinhvt@ivs.com.vn	704
Đỗ Trung Nguyên	Phó phòng	Chiến lược đầu tư	nguyendt@ivs.com.vn	703
Trần Thị Hồng Nhung	Chuyên viên Phân tích Doanh nghiệp	Ngành Ngân hàng	nhungtth@ivs.com.vn	706
Đình Quang Đạt	Chuyên viên Cao cấp Phân tích Doanh nghiệp	Ngành Tiêu dùng	datdq@ivs.com.vn	
Phí Công Linh	Chuyên viên Cao cấp Phân tích Doanh nghiệp	Ngành Bất Động sản	linhpc@ivs.com.vn	

CÔNG TY CHỨNG KHOÁN ĐẦU TƯ VIỆT NAM	LIÊN HỆ	TRỤ SỞ CHÍNH HÀ NỘI	CHI NHÁNH TP. HCM
 VIETNAM INVESTMENT SECURITIES COMPANY	Điện thoại tư vấn: (024) 35.730.073 Điện thoại đặt lệnh: (024) 35.779.999 Email: ivs@ivs.com.vn Website: www.ivs.com.vn	P9-10, Tầng 1, Chamvit Tower Điện thoại: (024) 35.730.073 Fax: (024) 35.730.088	Lầu 4, Số 2 BIS, Công Trường Quốc Tế, P. 6, Q. 3, Tp.HCM Điện thoại: (028) 38.239.966 Fax: (028) 38.239.696