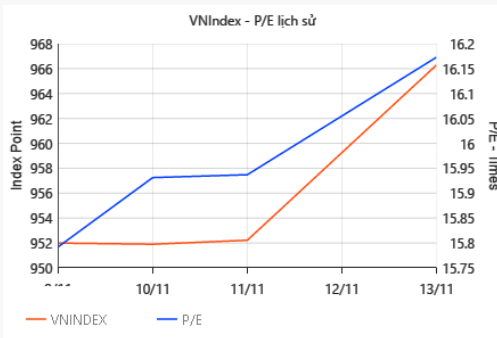
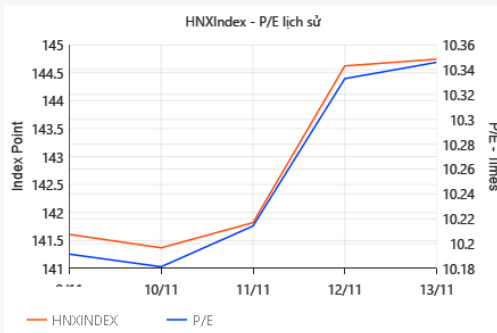


## VN-INDEX



Điểm số	<b>966.29</b>
Tuần qua (WoW)	<b>2.98%</b>
Từ đầu năm (YTD)	<b>0.55%</b>
Khối lượng khớp lệnh trung bình 1 phiên	33.10%
Giá trị khớp lệnh trung bình 1 phiên	30.68%
P/E	16.17
P/B	2.12

## HNX -INDEX



Điểm số	<b>144.74</b>
Tuần qua (WoW)	<b>3.45%</b>
Từ đầu năm (YTD)	<b>41.20%</b>
Khối lượng khớp lệnh trung bình 1 phiên	52.40%
Giá trị khớp lệnh trung bình 1 phiên	63.55%
P/E	10.35
P/B	1.19

## RCEP CHÍNH THỨC ĐƯỢC KÝ KẾT

**CVPT: Võ Thế Vinh**

Đối với thị trường Việt Nam, các thông tin vaccine Covid-19 đang là tâm điểm của thị trường thế giới sẽ không ảnh hưởng sâu rộng tới Việt Nam do dịch bệnh hiện không còn là tâm điểm hiện tại. FTA mới được ký kết RCEP (Hiệp định đối tác toàn diện Khu vực có tác động khẳng định lại định hướng mở cửa kinh tế và thương mại của Việt Nam.

Với xu hướng giảm của lãi suất, thị trường bất động sản tương đối trầm lắng, vàng trong nước cũng cho thấy xu hướng điều chỉnh, thị trường chứng khoán đang tỏ rõ sức hút với các nhà đầu tư cá nhân, lượng mở mới của tháng 10 quay về mức đỉnh tháng 8 thể hiện cho sức hút này. Trong bối cảnh vĩ mô ổn định và dòng vốn thụ động (ETFs) chưa có dấu hiệu tích cực, thị trường sẽ tập trung vào các yếu tố nội tại của doanh nghiệp với kỳ vọng 2021 dần được hình thành.

## DANH MỤC KHUYẾN NGHỊ IVS

Trong tuần qua với việc thị trường giao dịch tích cực và cũng cố xu hướng tăng điểm, chúng tôi đã bổ sung HAG vào danh mục giao dịch ngắn hạn.

Đối với danh mục nắm giữ, DHC đã và vượt giá mục tiêu trong khi PNJ cũng đã chạm giá mục tiêu vào đầu tuần trước khi điều chỉnh nhẹ. 2 mã Ngân hàng là ACB và MBB cũng đang tiến sát đến giá mục tiêu.

## CHIẾN LƯỢC GIAO DỊCH

**CVPT: Đỗ Trung Nguyên**

Xu hướng tăng được duy trì và củng cố. Do đó, vẫn như tuần trước, kịch bản cơ sở theo hướng tích cực trong trung đến dài hạn cho thị trường được duy trì. Tình hình vẫn là phù hợp cho các giao dịch ngắn hạn cũng như việc nắm giữ trung dài hạn.

Nội dung	Trang
Danh mục Khuyến nghị	2
Nhận định chiến lược	3
PTKT VN-Index	4
News focus	5
Factset thứ 6 và tuần trước	6
Lịch đầu tư tuần tới	14

**DANH MỤC KHUYẾN NGHỊ IVS**
**Danh mục Giao dịch (Trading portfolio)**
**Thời hạn: 3-6 tháng**
*Danh mục Trading cần đảm bảo thực hiện cutloss đúng mức giá để quản trị rủi ro.*

Mã cổ phiếu	Vùng giá mua	Ngày ra khuyến nghị	Giá mục tiêu	Cutloss	Risk: Reward Ratio	Return hiện tại
<b>HAG</b>	4,500 – 4,700	13/11/2020	8,000	4,250	1:7	-
<b>VSH</b>	20,500 – 21,000	09/11/2020	30,000	18,900	1:4	-4.3%
<b>G36</b>	9,500 – 10,200	05/11/2020	13,800	9,100	1:3	6.9%
<b>SMC</b>	11,200 – 12,000	30/10/2020	16,000	11,000	1:4	12.5%
<b>DRI</b>	5,000 – 5,500	20/10/2020	10,500	4,200	1:4	29.1%
<b>LDG</b>	6,600 – 6,800	22/10/2020	10,300	6,100	1:5	-0.1%

*Chú ý: Mã **HAG** được thêm mới vào danh mục trading vào ngày 13/11/2020.*
**Danh mục Nắm giữ (Holding portfolio)**
**Thời hạn: 6-18 tháng**

Mã cổ phiếu	Giá đóng cửa ngày ra khuyến nghị	Ngày ra khuyến nghị	Xếp hạng cổ phiếu	Giá mục tiêu	Upside ban đầu	Upside còn lại
<b>ACB</b>	22,500	28/09/2020	Mua	27,400	21.8%	3.4%
<b>VPB</b>	22,800	28/09/2020	Mua	27,400	15.4%	11.8%
<b>MBB</b>	17,087	28/09/2020	Tích lũy	20,000	17.0%	3.6%
<b>MWG</b>	73,470	31/07/2020	Mua	123,000	67.4%	10.7%
<b>PNJ</b>	51,600	31/07/2020	Tích lũy	74,800	15.0%	1.4%
<b>DHC</b>	45,300	30/10/2020	Trung lập	50,700	11.9%	-

**NHẬN ĐỊNH CHIẾN LƯỢC****CVPT: Võ Thế Vinh****THỊ TRƯỜNG VIỆT NAM**

Thị trường có một tuần tăng điểm tích cực với thanh khoản khớp lệnh qua sàn tăng mạnh, VN-Index đã quay lại vùng cản 970. Hầu hết các nhóm ngành trên thị trường đều tăng trong tuần qua trong đó nổi bật có nhóm Bán lẻ với MWG +5.8% w-o-w, DGW +6.8%, FRT +3.1% và đặc biệt là Hàng không với VJC +6.6%, HVN +9.0%. Chúng tôi cho rằng các thông tin về vaccine đã làm các nhà đầu tư đánh giá lại triển vọng của 2 ngành trong năm 2021, đặc biệt mang tính chất quyết định đối với ngành phụ thuộc vào du lịch quốc tế như Hàng không. Các cổ phiếu Thép vẫn duy trì mức tăng tốt với HSG + 7.1% và HPG +5.1%. Nhóm Cao su cũng đang duy trì đà tăng tích cực gồm GVR +11.8% và PHR +7.5%, chúng tôi lưu ý đà tăng của các cổ phiếu này ảnh hưởng từ cả giá cao su lẫn việc chuyển đổi đất sang Khu công nghiệp. Về khu vực tài chính, Ngân hàng có CTG +5,6%, ACB +5,6% trong khi chứng khoán có HCM +5,8% và SSI +3,8%.

**Vĩ mô Việt Nam**

Vào sáng ngày 15/11, Bộ trưởng Kinh tế của 15 quốc gia đã ký kết Hiệp định Đối tác toàn diện khu vực (RCEP) từ các đầu cầu truyền hình trực tuyến, chính thức kết thúc quá trình đàm phán 8 năm từ cuối năm 2012 (Ấn Độ đã rút trong quá trình đàm phán). Thành viên RCEP bao gồm 10 nước ASEAN và Úc, Trung Quốc, Nhật Bản, Hàn Quốc và New Zealand. Xét về quy mô, đây là hiệp định thương mại lớn nhất thế giới với thị trường chung khoảng 2.2 tỷ dân chiếm 32% tổng GDP toàn cầu. Việt Nam nhắm tới nhóm hàng nông sản nhiệt đới và thực phẩm chế biến khi tham gia RCEP.

**THỊ TRƯỜNG TOÀN CẦU**

Ngoại trừ sàn Nasdaq và các sàn chính của Trung Quốc thì hầu hết các thị trường cổ phiếu đều tăng điểm trong tuần qua, VN-Index nằm ở nhóm có mức tăng trung bình. Có thể khẳng định tình trạng dịch bệnh trên toàn cầu, đặc biệt tại các quốc gia phương Tây vẫn đang hết sức căng thẳng và sẽ còn kéo dài khi mùa đông đang đến, nhưng thông tin tích cực về vaccine đã chuyển biến tâm lý thị trường từ bi quan sang lạc quan, đặc biệt số liệu từ Bank of America cho thấy các quỹ cổ phiếu trên toàn cầu đã nhận được dòng vốn chảy vào là 44.5 tỷ USD trong tuần vừa qua trong đó riêng Mỹ là 32.% tỷ còn Nhật Bản và Châu Âu chứng kiến dòng vốn chảy ra. Năng lượng và Tài chính là 2 nhóm ngành nhận hút được 1.4 tỷ USD mỗi nhóm.,.

**VNINDEX**

**CVPT: Đổ Trung Nguyên**



(Đồ thị tuần của VNIndex)



(Đồ thị ngày của VNIndex)

**Nhận định**

VNINDEX tuần vừa qua tiếp tục có một ngày thứ hai đầu tuần tích cực với mức tăng tốt và đà tăng duy trì từ đầu đến cuối phiên. Tuy nhiên, diễn biến trong ngày thứ ba thì hoàn toàn ngược lại khi đà giảm duy trì từ đầu đến cuối phiên. Sự suy yếu duy trì đến ngày thứ tư trước khi lực mua hỗ trợ ở mức điểm thấp đẩy thị trường quay đầu hồi phục, và dẫn đến diễn biến tăng tốt trong hai ngày còn lại của tuần. Đáng chú ý, trong ngày thứ sáu cuối tuần, ngoài việc đà tăng duy trì từ đầu đến cuối phiên, khiến mức mở cửa gần như là mức thấp nhất và mức đóng cửa là mức cao nhất, thì VNINDEX cũng đã vượt qua mức cao nhất trước đó trong tuần (thiết lập vào ngày thứ ba), ngoài ra khối lượng giao dịch đã quay trở lại lớn hơn mức trung bình và lớn hơn ngày liền trước.

Như vậy là VNINDEX đã có tuần tăng thứ hai liên tiếp kể từ khi bật lên từ vùng mà trước đó là vùng cản đã bị vượt qua đại diện cho xu hướng giảm dài hạn 2018 – 2020. Biên độ dao động cũng như mức tăng trong tuần lớn hơn tuần liền trước, khối lượng giao dịch cả tuần cũng tăng và đã lớn hơn mức trung bình, diễn biến tăng xuyên suốt tuần, mở cửa thấp nhất tuần và đóng cửa cao nhất tuần. Từ diễn biến tổng quan tuần cũng như các diễn biến từng ngày trong tuần ở trên, có thể thấy đà tăng được củng cố và duy trì vững chắc. Chúng ta có lực mua hỗ trợ ở mức điểm thấp thể hiện trong ngày thứ tư, có lực mua ở mức điểm cao đẩy thị trường tăng trong ngày thứ hai và ngày thứ sáu. Đà tăng do đó, chưa có dấu hiệu gì sẽ suy yếu và dự kiến sẽ còn tiếp tục.

Vai trò	Vùng điểm của VNIndex
<b>Hỗ trợ</b>	880
	910
<b>Kháng cự</b>	970
	1,020 – 1,030

## TIÊU ĐIỂM- NEWS FOCUS

*CVPT: Phí Công Linh*

### **CTCP Phát triển Hạ tầng Vĩnh Phúc - IDV VN**

CTCP Phát triển Hạ tầng Vĩnh Phúc vừa thông báo về việc thực hiện quyền tạm ứng cổ tức lần 1 năm 2020 và tham dự ĐHCĐ thường niên 2021.

Theo đó, ngày 4/12 tới đây, Công ty sẽ chốt danh sách cổ đông tạm ứng cổ tức 10% bằng tiền mặt, tương ứng 1 cổ phiếu sẽ được nhận 1.000 đồng. Thời gian thanh toán cổ tức dự kiến từ ngày 14/12/2020.

### **Công ty cổ phần Phát triển đô thị Từ Liêm - NTL VN**

Phó tổng giám đốc Công ty cổ phần Phát triển đô thị Từ Liêm đăng ký bán ra cổ phiếu.

Theo đó, ông Nguyễn Hữu Lập, Phó tổng giám đốc Phát triển đô thị Từ Liêm đăng ký bán ra 300.000 cổ phiếu NTL, nếu giao dịch thành công, ông Lập sẽ giảm sở hữu từ 649.412 cổ phiếu về còn 349.412 cổ phiếu. Giao dịch dự kiến thực hiện từ 18/11 đến 17/12.

Trước đó, ông Trần Quang Hiện, Thành viên HĐQT độc lập vừa bán ra 150.000 cổ phiếu để giảm sở hữu về 0,38% vốn điều lệ, giao dịch thực hiện 28/10.

### **Công ty cổ phần Phát triển Đô thị Công nghiệp Số 2 - D2D VN**

Công ty cổ phần Phát triển Đô thị Công nghiệp Số 2 công bố thông tin phát hành cổ phiếu để tăng vốn từ nguồn vốn chủ sở hữu.

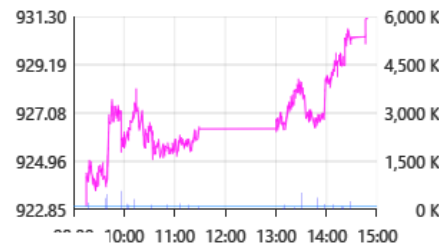
Theo đó, doanh nghiệp dự kiến phát hành cổ phiếu tỷ lệ 42%, cổ đông sở hữu 100 cổ phiếu sẽ nhận thêm 42 cổ phiếu, tương ứng số cổ phiếu phát hành thêm là 8,95 triệu cổ phiếu.

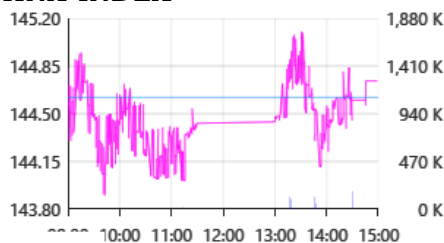
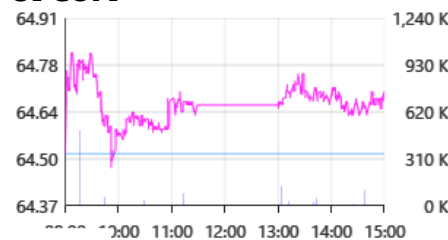
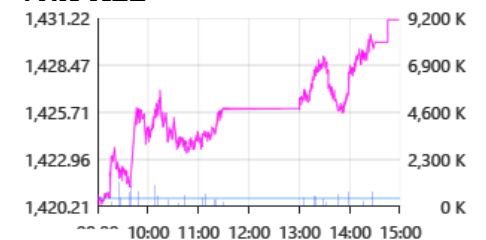
## FACTSET - THỐNG KÊ THỊ TRƯỜNG PHIÊN ĐÓNG CỬA TUẦN TRƯỚC

Chỉ số	Điểm số	Biến động	Điểm	Khối lượng GD (triệu CP)	Giá trị GD (tỷ đồng)	Số mã tăng	Số mã không đổi	Số mã giảm
<b>VN - Index</b>	966.29	+0.73%	+7.01	457.83	8021.8	279	68	146
<b>Vn30 - Index</b>	931.20	+0.89%	+8.20	128.68	3802.4	20	5	5
<b>Vn - Mid</b>	1043.86	+0.67%	+6.98	189.91	2437.2	41	12	17
<b>HNX - Index</b>	144.74	+0.08%	+0.12	55.49	810.1	100	74	59
<b>Upcom - Index</b>	64.70	+0.28%	+0.18	26.24	311.6	134	88	89
<b>VNX-ALL</b>	1431.12	+0.72%	+10.19	455.09	8115.8	210	92	121

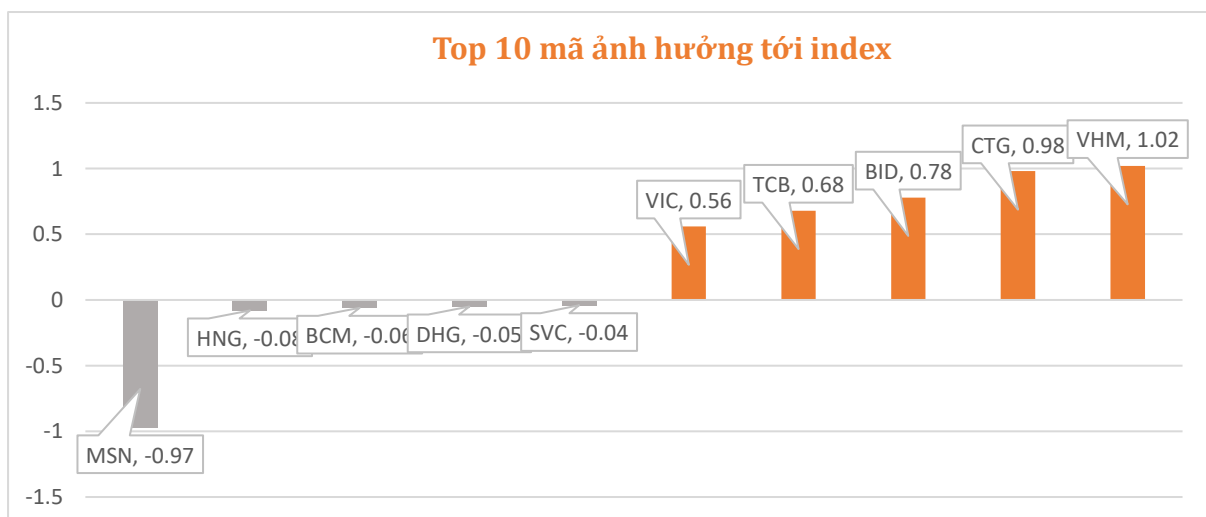
### BIẾN ĐỘNG TRONG PHIÊN

**VN-INDEX**

**VN30**

**VN-MID**

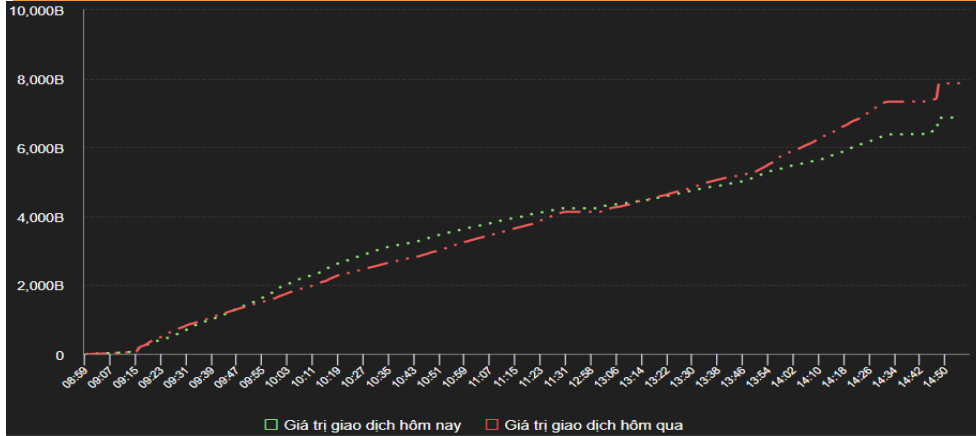
**HNX-INDEX**

**UPCOM**

**VNX-ALL**


### CỔ PHIẾU TÁC ĐỘNG LÊN INDEX

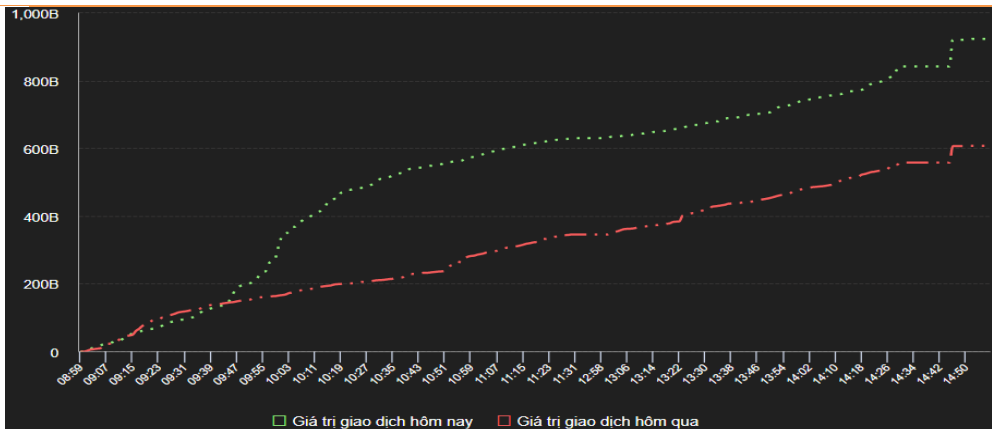


## THANH KHOẢN

Sàn	Giá trị giao dịch (tỷ đồng)	Thay đổi so với phiên trước	Khối lượng giao dịch (triệu CP)	Thay đổi so với phiên trước
HSX	8,021.83	33.40%	457.83	33.12%



HNX	810.10	-14.61%	55.49	-3.51%
-----	--------	---------	-------	--------

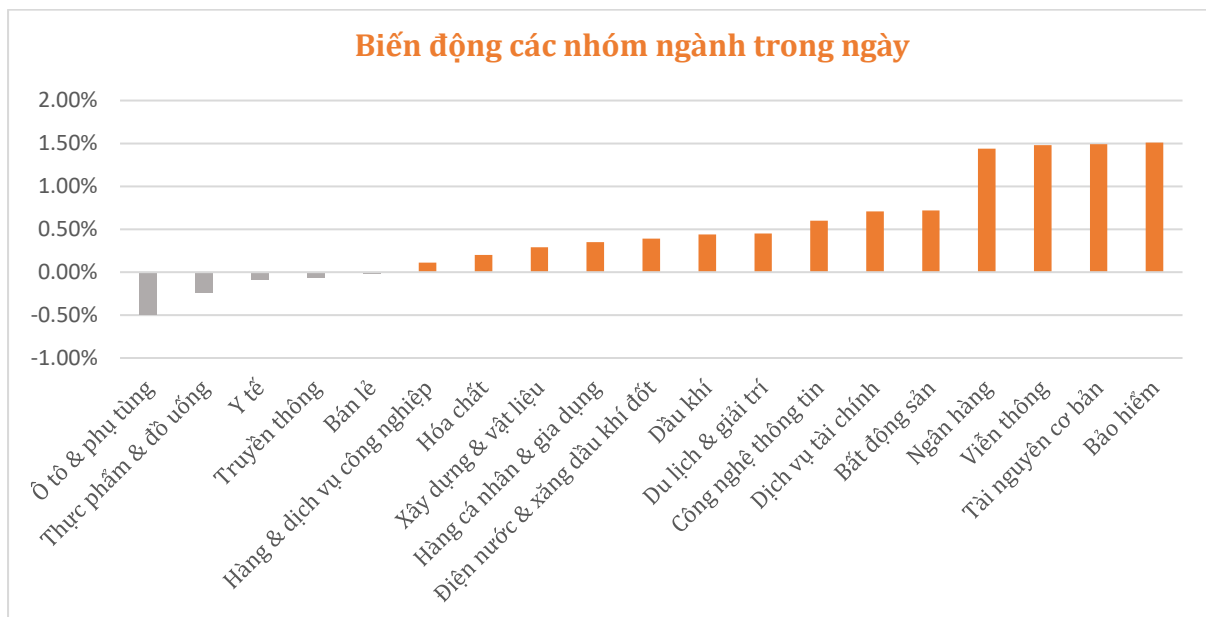
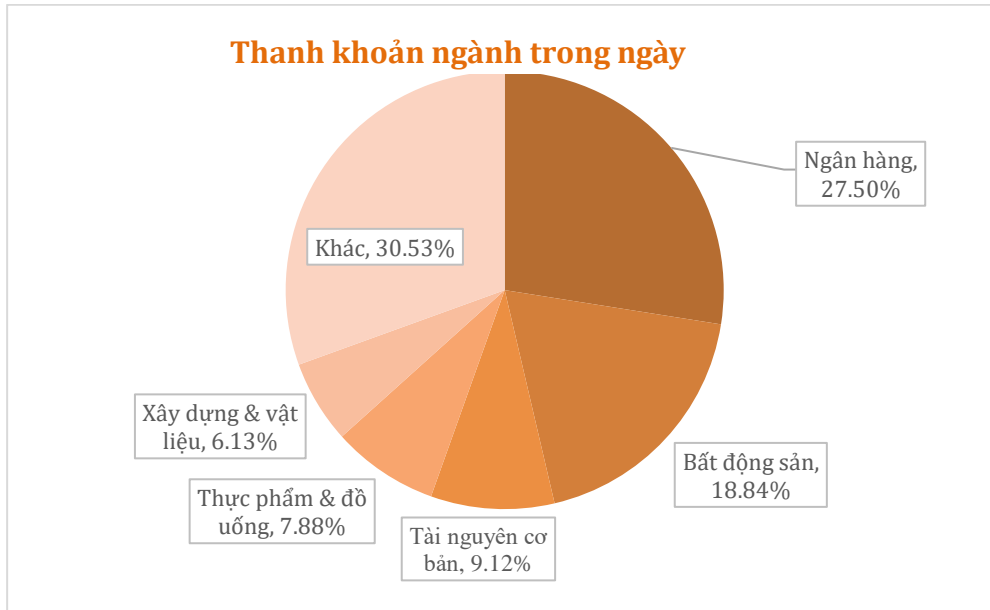


**Thanh khoản theo thời gian trong ngày.** Đơn vị: Tỷ Đồng (B)

Đường xanh lá: Giá trị giao dịch phiên hôm nay. Đường Đỏ: Giá trị giao dịch phiên liền trước.

## CỔ PHIẾU NỔI BẬT

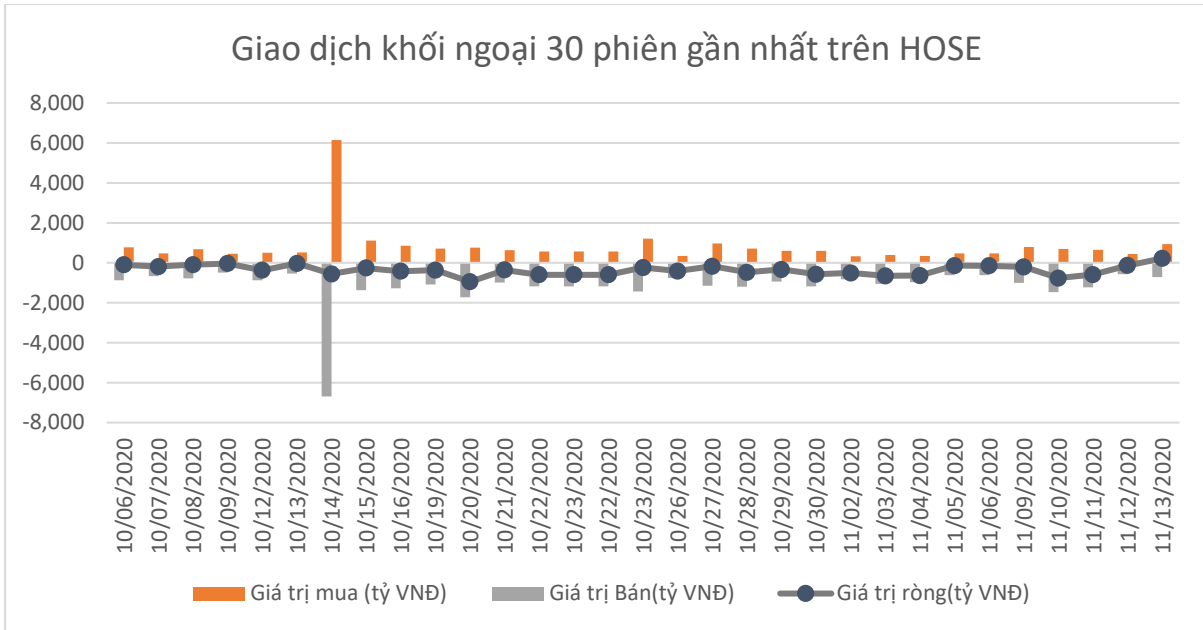
Top KLGĐ (triệu cổ phiếu)		Top GTGD (tỷ đồng)		Đột biến khối lượng (%KL/KL10 phiên)		Top tăng điểm với thanh khoản cao (>10 tỷ)		Top giảm điểm với thanh khoản cao (>10 tỷ)	
FLC	43.52	TCB	509.97	IDI	450.4%	ASM	+7.0%	TL	-7.0%
TCB	22.37	HPG	385.83	LCG	342.6%	FLC	+6.9%	KOS	-4.0%
ITA	17.37	CTG	338.28	GTN	319.5%	EVG	+6.8%	MSN	-3.2%
MBB	16.11	MBB	308.05	DRC	317.6%	HAX	+6.8%	DGW	-2.9%
STB	15.00	GEX	246.22	ITA	281.5%	PET	+6.8%	HNG	-2.3%

**NHÓM NGÀNH**

**GIAO DỊCH KHỐI NGOẠI**

Trên HOSE bán ròng 143.97 tỷ đồng còn trên HNX bán ròng 0.66 tỷ đồng.

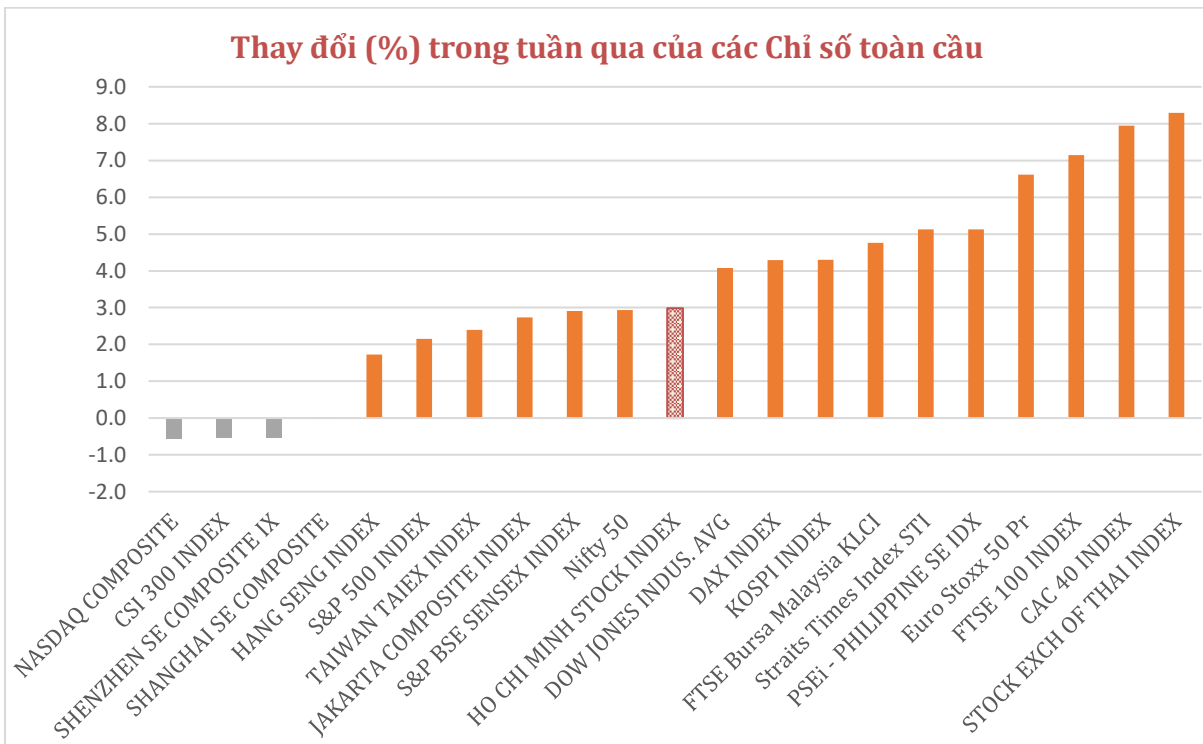
Top CP mua ròng	Giá trị mua ròng (tỷ đồng)	Top CP bán ròng	Giá trị bán ròng (tỷ đồng)
<b>VJC</b>	280.82	<b>CTG</b>	103.91
<b>VHM</b>	51.28	<b>HDB</b>	54.75
<b>VRE</b>	38.71	<b>VNM</b>	43.49
<b>MBB</b>	23.82	<b>MSN</b>	23.32
<b>GAS</b>	21.72	<b>SSI</b>	15.72



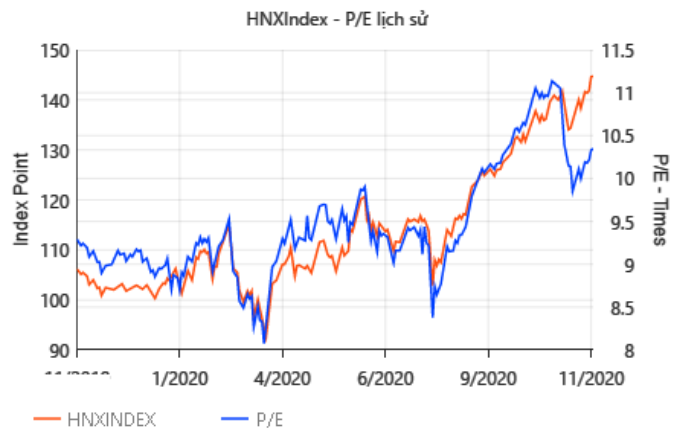


**FACTSET - DỮ LIỆU THỊ TRƯỜNG TUẦN QUA**

**BIẾN ĐỘNG TRONG TUẦN CỦA CÁC THỊ TRƯỜNG CỔ PHIẾU CHÍNH VÀ VN-INDEX**

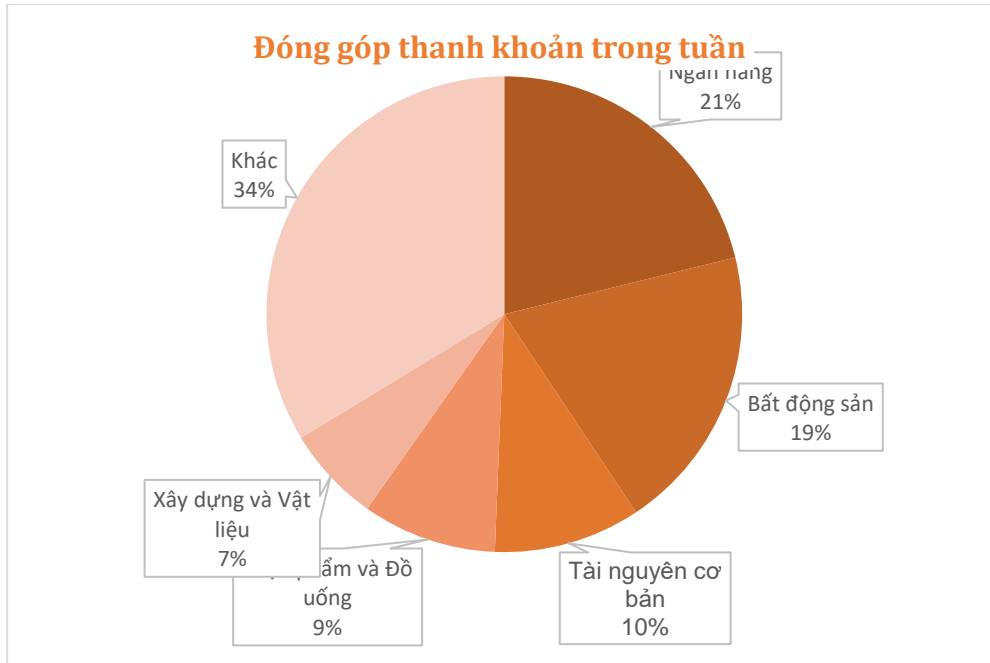


**ĐỊNH GIÁ THỊ TRƯỜNG (P/E lịch sử 12 tháng gần nhất)**

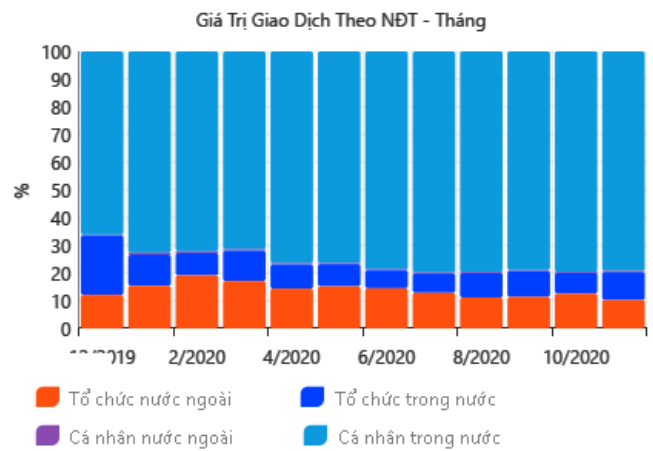
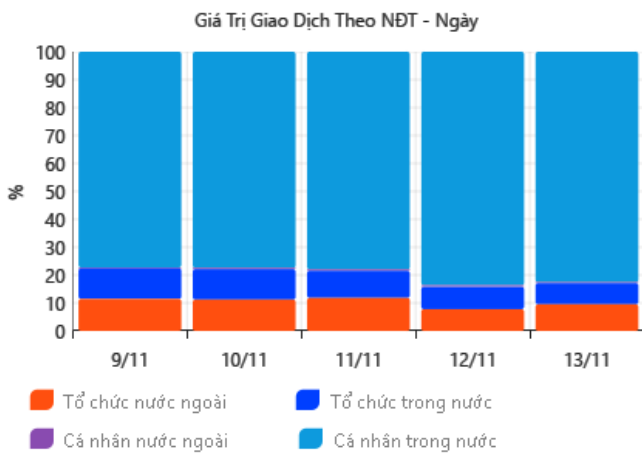


**NHÓM NGÀNH TRONG TUẦN**



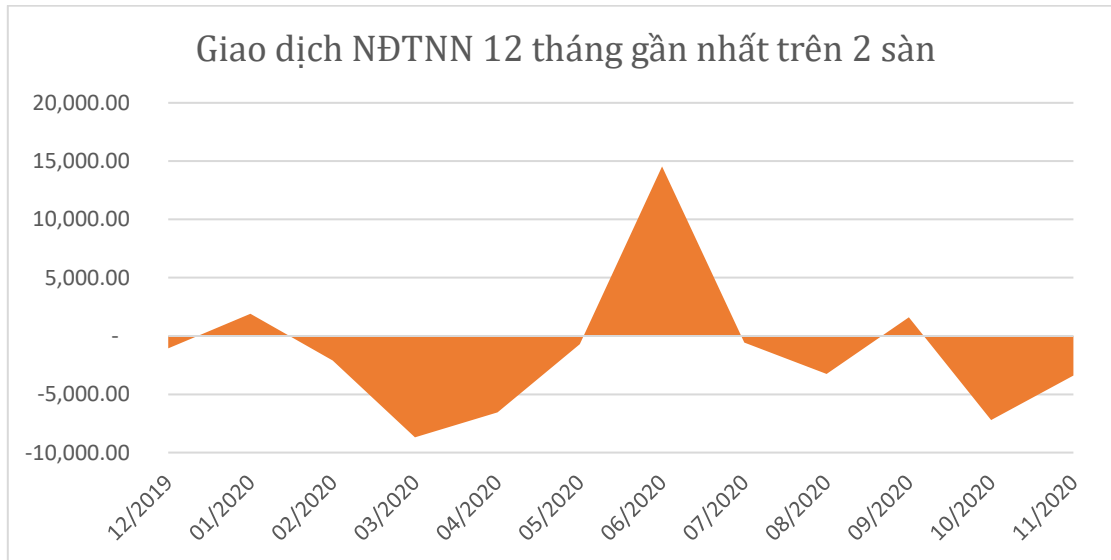
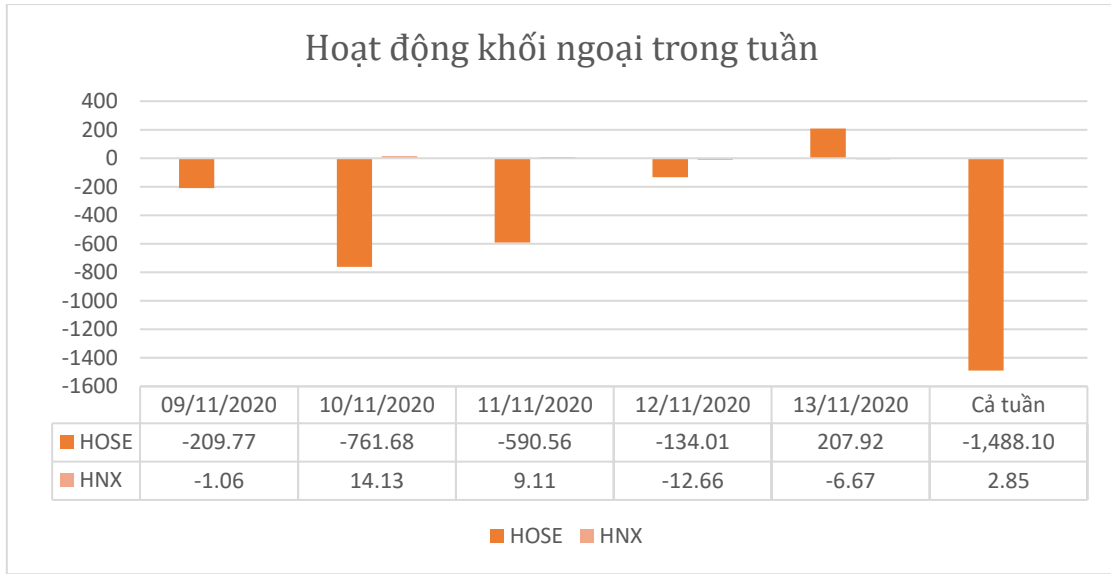


**DÒNG TIỀN TRÊN THỊ TRƯỜNG**  
**GIAO DỊCH THEO NHÀ ĐẦU TƯ**

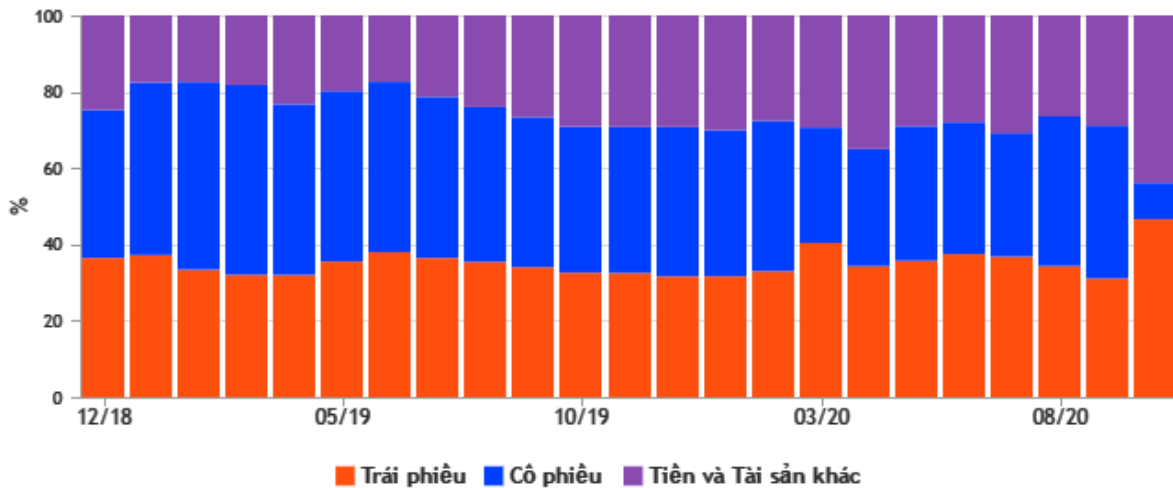


**KHOẢNG NGOẠI**

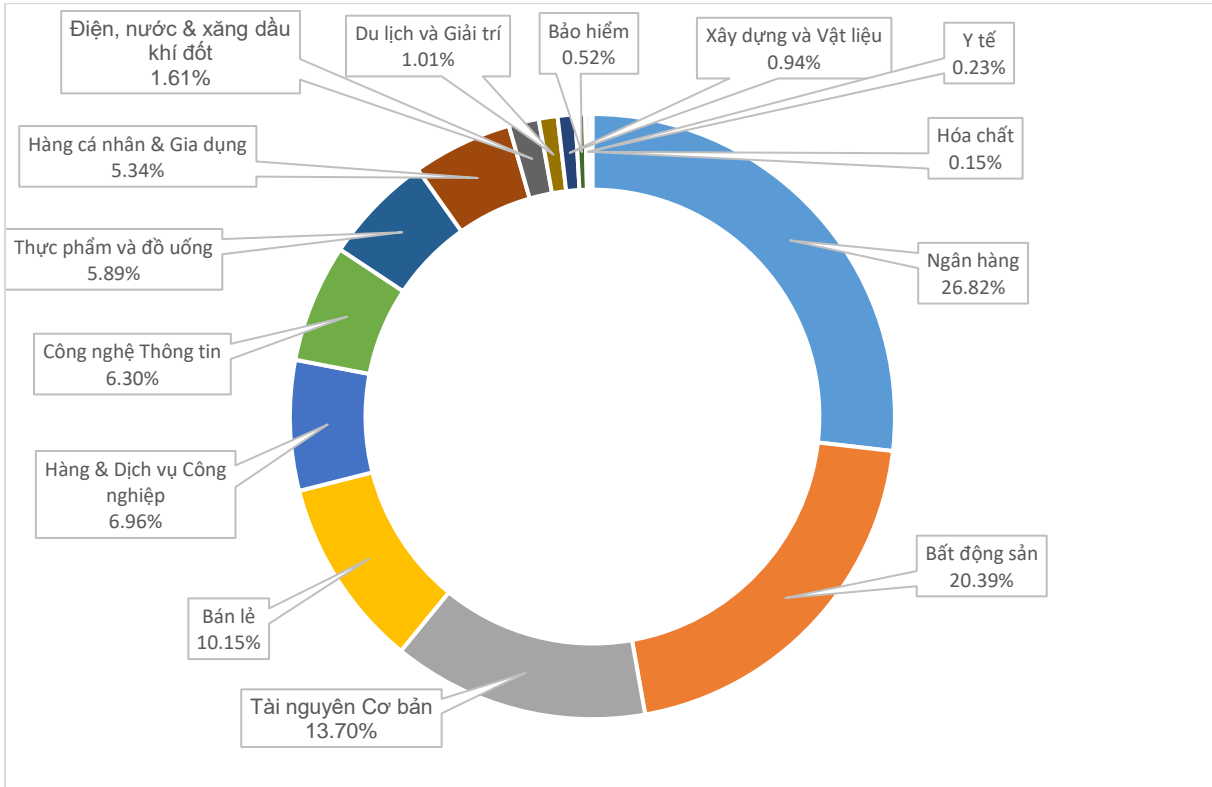
Top khối ngoại mua ròng			Top khối ngoại bán ròng		
Mã	Thay đổi 1w	Giá trị (tỷ đồng)	Mã	Thay đổi 1w	Giá trị (tỷ đồng)
VJC	6.62%	308.51	MSN	0.22%	486.49
VRE	6.25%	263.27	HPG	5.10%	390.88
HSG	7.12%	63.99	VNM	-1.29%	306.66
VHM	3.43%	59.45	CTG	5.62%	272.03
BVH	6.15%	50.14	SSI	3.79%	137.07



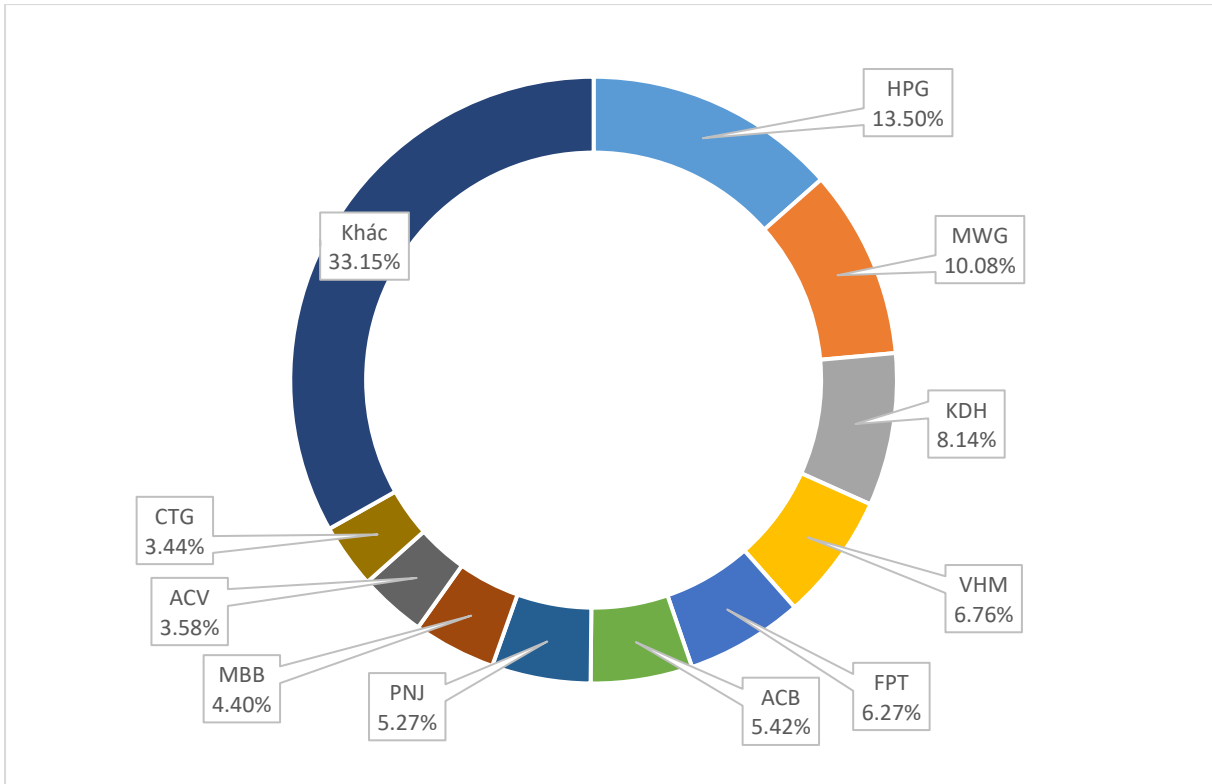
**TỔ CHỨC (40 quỹ do finrpo platform theo dõi)**  
**Phân bổ tài sản**



**Phân bố các khoản đầu tư theo ngành**



**Các cổ phiếu được nắm giữ nhiều nhất**



**LỊCH SỰ KIẾN TUẦN TỚI**

Mã CK	Sàn	Nội dung sự kiện	Ngày GD không hưởng quyền	Ngày đăng ký cuối cùng	Ngày thực hiện
<b>PTG</b>	Upcom	Giao dịch 130.600 cổ phiếu niêm yết bổ sung	16/11/20	16/11/20	16/11/20
<b>ACC</b>	HSX	Chào bán cổ phiếu cho CĐHH (tỷ lệ 1:2)	16/11/20	17/11/20	16/11/20
<b>ITD</b>	HSX	Trả cổ tức năm 2019 (1.000 đ/cp)	16/11/20	17/11/20	27/11/20
<b>TBD</b>	Upcom	Giao dịch 4.228.343 cổ phiếu niêm yết bổ sung	16/11/20	16/11/20	16/11/20
<b>PBC</b>	Upcom	Giao dịch 50.000.000 cổ phiếu niêm yết bổ sung	16/11/20	16/11/20	16/11/20
<b>GEG</b>	HSX	Giao dịch 16.310.592 cp niêm yết bổ sung		10/11/20	16/11/20
<b>LBM</b>	HSX	Tạm ứng cổ tức lần 1 năm 2020 (1.500 đ/cp)	16/11/20	17/11/20	02/12/20
<b>VNF</b>	HNX	Trả cổ tức bằng tiền mặt (500 đ/cp)	16/11/20	17/11/20	03/12/20
<b>BMV</b>	Upcom	Trả cổ tức bằng tiền mặt (48đ/cp)	16/11/20	17/11/20	26/11/20
<b>ITS</b>	Upcom	Trả cổ tức bằng tiền mặt (50đ/cp)	17/11/20	18/11/20	07/12/20
<b>NS3</b>	Upcom	Trả cổ tức bằng cổ phiếu cho cổ đông hiện hữu (tỷ lệ 10:2)	17/11/20	18/11/20	17/11/20
<b>SFC</b>	HSX	Tổ chức ĐHĐCĐ và tạm ứng cổ tức đợt 1 năm 2019-2020 (2.200 đ/cp)	17/11/20	18/11/20	08/12/20
<b>C32</b>	HSX	Tạm ứng cổ tức đợt 1 năm 2020 (1.200 đ/cp)	17/11/20	18/11/20	10/12/20
<b>VE9</b>	Upcom	Giao dịch 12.523.613 cổ phiếu đăng ký giao dịch	17/11/20	17/11/20	17/11/20
<b>BWS</b>	Upcom	Giao dịch 10.000.000 cổ phiếu niêm yết bổ sung	17/11/20	17/11/20	17/11/20
<b>SBA</b>	HSX	Chi trả cổ tức năm 2019 (1.200 đ/cp)	17/11/20	18/11/20	30/11/20
<b>NHC</b>	HNX	Trả cổ tức bằng tiền mặt (1.000 đ/cp)	17/11/20	18/11/20	30/11/20
<b>KTT</b>	HNX	Đại hội đồng cổ đông bất thường năm 2020	17/11/20	18/11/20	17/11/20
<b>PME</b>	HSX	ĐHĐCĐ bất thường năm 2020	17/11/20	18/11/20	07/12/20
<b>TCD</b>	HSX	Lấy ý kiến cổ đông bằng văn bản	17/11/20	18/11/20	17/11/20
<b>PEG</b>	Upcom	Đại hội đồng cổ đông bất thường năm 2020	17/11/20	18/11/20	17/11/20
<b>POW</b>	HSX	Chi trả cổ tức năm 2019 (300 đ/cp)	18/11/20	19/11/20	10/12/20
<b>THW</b>	Upcom	Trả cổ tức bằng tiền mặt (520đ/cp)	18/11/20	19/11/20	08/12/20
<b>MPY</b>	Upcom	Trả cổ tức bằng tiền mặt (600đ/cp)	18/11/20	19/11/20	25/12/20
<b>LHC</b>	HNX	Trả cổ tức bằng tiền mặt (1.500 đ/cp)	18/11/20	19/11/20	04/12/20
<b>HND</b>	Upcom	Đại hội đồng cổ đông bất thường năm 2020	18/11/20	19/11/20	18/11/20
<b>SID</b>	Upcom	Lấy ý kiến cổ đông bằng văn bản	18/11/20	19/11/20	18/11/20
<b>HC3</b>	Upcom	Trả cổ tức bằng tiền mặt (1.000đ/cp)	18/11/20	19/11/20	04/12/20
<b>QTP</b>	Upcom	Trả cổ tức bằng tiền mặt (200đ/cp)	18/11/20	19/11/20	09/12/20
<b>TKA</b>	Upcom	Trả cổ tức bằng tiền mặt (1.200đ/cp)	19/11/20	20/11/20	30/11/20
<b>G36</b>	Upcom	Trả cổ tức bằng cổ phiếu cho cổ đông hiện hữu (tỷ lệ 31,67%)	19/11/20	20/11/20	19/11/20
<b>G36</b>	Upcom	Trả cổ tức bằng cổ phiếu cho cổ đông hiện hữu (tỷ lệ 31,67%)	19/11/20	20/11/20	19/11/20
<b>WSB</b>	Upcom	Trả cổ tức bằng tiền mặt (1.000đ/cp)	19/11/20	20/11/20	11/12/20

Mã CK	Sàn	Nội dung sự kiện	Ngày GD không hưởng quyền	Ngày đăng ký cuối cùng	Ngày thực hiện
<b>TDC</b>	HSX	Chi trả cổ tức năm 2019 (1.000 đ/cp)	19/11/20	20/11/20	17/12/20
<b>PTG</b>	Upcom	Trả cổ tức bằng tiền mặt (2.000đ/cp)	19/11/20	20/11/20	10/12/20
<b>VPR</b>	Upcom	Trả cổ tức bằng cổ phiếu cho cổ đông hiện hữu (tỷ lệ 10:1)	19/11/20	20/11/20	19/11/20
<b>BXH</b>	HNX	Trả cổ tức bằng tiền mặt (800 đ/cp)	19/11/20	20/11/20	15/12/20
<b>DNM</b>	HNX	Lấy ý kiến cổ đông bằng văn bản	19/11/20	20/11/20	19/11/20
<b>CLC</b>	HSX	Tổ chức ĐHĐCĐ bất thường 2020, tạm ứng cổ tức đợt 1/2020 (1.000 đ/cp)	19/11/20	20/11/20	14/12/20
<b>TN1</b>	HSX	ĐHĐCĐ bất thường năm 2020	19/11/20	20/11/20	19/11/20
<b>NSL</b>	Upcom	Đại hội đồng cổ đông bất thường lần 2 năm 2020	19/11/20	20/11/20	19/11/20
<b>PAC</b>	HSX	Tạm ứng cổ tức đợt 1 năm 2020 (1.000 đ/cp)	19/11/20	20/11/20	14/12/20
<b>HSL</b>	HSX	Trả cổ tức năm 2018 (tỷ lệ 100:9)	19/11/20	20/11/20	19/11/20
<b>PVI</b>	HNX	Đại hội đồng cổ đông bất thường năm 2020	19/11/20	20/11/20	19/11/20
<b>TV4</b>	HNX	Trả cổ tức bằng tiền mặt (500 đ/cp)	19/11/20	20/11/20	03/12/20
<b>IJC</b>	HSX	Chi trả cổ tức còn lại năm 2019 (500 đ/cp)	19/11/20	20/11/20	10/12/20
<b>VPD</b>	HSX	Chi trả cổ tức năm 2019 (500 đ/cp)	19/11/20	20/11/20	08/12/20
<b>SIC</b>	HNX	Đại hội đồng cổ đông bất thường năm 2020	20/11/20	23/11/20	20/11/20
<b>HGT</b>	Upcom	Lấy ý kiến cổ đông bằng văn bản	20/11/20	23/11/20	20/11/20
<b>MQN</b>	Upcom	Tham dự Đại hội đồng cổ đông bất thường năm 2020	20/11/20	23/11/20	20/11/20
<b>NCS</b>	Upcom	Đại hội đồng cổ đông bất thường năm 2020	20/11/20	23/11/20	20/11/20
<b>TS3</b>	Upcom	Lấy ý kiến cổ đông bằng văn bản	20/11/20	23/11/20	20/11/20

### XẾP HẠNG CỔ PHIẾU

 Chỉ số tham chiếu: **VN - Index.**

 Kỳ hạn đầu tư: **6 đến 18 tháng**

Khuyến nghị	Định nghĩa
<b>Mua</b>	Tỷ suất lợi nhuận kỳ vọng $\geq 15\%$ Hoặc công ty/ngành có triển vọng tích cực
<b>Tích lũy</b>	Tỷ suất lợi nhuận kỳ vọng từ 5% đến 15% Hoặc công ty/ngành có triển vọng tích cực
<b>Trung lập</b>	Tỷ suất lợi nhuận kỳ vọng từ -5% đến 5% Hoặc công ty/ngành có triển vọng trung lập
<b>Giảm tỷ trọng</b>	Tỷ suất lợi nhuận kỳ vọng từ -15% to -5% Hoặc công ty/ngành có triển vọng kém tích cực
<b>Bán</b>	Tỷ suất lợi nhuận kỳ vọng nhỏ hơn -15% Hoặc công ty/ngành có triển vọng kém tích cực

### XẾP HẠNG NGÀNH

 Chỉ số tham chiếu: **VN - Index**

 Kỳ hạn đầu tư: **6 đến 18 tháng**

Xếp loại	Định nghĩa
<b>Khả quan</b>	Tỷ suất lợi nhuận trung bình ngành so với VN-Index lớn hơn 5% Hoặc triển vọng ngành tích cực
<b>Trung lập</b>	Tỷ suất lợi nhuận trung bình ngành so với VN-Index từ -5% đến 5% Hoặc triển vọng ngành trung lập
<b>Kém khả quan</b>	Tỷ suất lợi nhuận trung bình ngành so với VN-Index nhỏ hơn -5% Hoặc triển vọng ngành kém tích cực

### KHUYẾN CÁO

Các nhận định trong báo cáo này phản ánh quan điểm riêng của người viết về mã chứng khoán hoặc tổ chức phát hành. Nhà đầu tư nên xem báo cáo này như một nguồn tham khảo khi đưa ra quyết định đầu tư và phải chịu toàn bộ trách nhiệm đối với quyết định đầu tư của chính mình. IVS Securities không chịu trách nhiệm đối với toàn bộ hay bất kỳ thiệt hại nào, hay sự kiện bị coi là thiệt hại, đối với việc sử dụng toàn bộ hoặc từng phần thông tin hay ý kiến nào được đề cập trong bản báo cáo này.

Chuyên viên phân tích chịu trách nhiệm chuẩn bị báo cáo này nhận được thù lao dựa trên các yếu tố khác nhau, bao gồm chất lượng và độ chính xác của nghiên cứu, phản hồi của khách hàng, yếu tố cạnh tranh và doanh thu tổng thể của công ty, bao gồm doanh thu từ/trong số các đơn vị kinh doanh khác. IVS và cán bộ, giám đốc, nhân viên có thể có mối liên hệ đến bất kỳ chứng khoán nào được đề cập trong tài liệu này (hoặc trong bất kỳ khoản đầu tư nào có liên quan).

Báo cáo này đã được chuẩn bị trên cơ sở thông tin được cho là đáng tin cậy tại thời điểm công bố. IVS không tuyên bố hay bảo đảm về tính đầy đủ và chính xác của thông tin đó. Các quan điểm và ước tính trong đánh giá của chúng tôi có giá trị đến ngày ra báo cáo và có thể thay đổi mà không cần báo cáo trước.

Báo cáo này được chuẩn bị cho mục đích duy nhất là cung cấp thông tin cho các nhà đầu tư tổ chức và khách hàng cá nhân của IVS tại Việt Nam và ở nước ngoài theo luật pháp và quy định có liên quan rõ ràng cho quốc gia nơi báo cáo này được phân phối không nhằm đưa ra bất kỳ đề nghị hay hướng dẫn mua bán chứng khoán cụ thể nào. Các quan điểm và khuyến cáo được trình bày trong bản báo cáo này không tính đến sự khác biệt về mục tiêu, nhu cầu, chiến lược và hoàn cảnh cụ thể của từng nhà đầu tư. Ngoài ra, nhà đầu tư cũng ý thức có thể có các xung đột lợi ích ảnh hưởng đến tính khách quan của bản báo cáo này.

Báo cáo này không được sao chép, xuất bản hoặc phân phối lại bởi bất kỳ đối tượng nào cho bất kỳ mục đích nào mà không có sự cho phép bằng văn bản của đại diện ủy quyền của IVS. Vui lòng dẫn nguồn khi trích dẫn.



IVS RESEARCH & INVESTMENT STRATEGY				
Thành viên	Vị trí	Phụ trách	Email	Ext.
Võ Thế Vinh	Trưởng phòng	Phân tích & Chiến lược Đầu tư	<a href="mailto:vinhvt@ivs.com.vn">vinhvt@ivs.com.vn</a>	704
Đỗ Trung Nguyên	Phó phòng	Chiến lược đầu tư	<a href="mailto:nguyendt@ivs.com.vn">nguyendt@ivs.com.vn</a>	703
Trần Thị Hồng Nhung	Chuyên viên Phân tích Doanh nghiệp	Ngành Ngân hàng	<a href="mailto:nhungtth@ivs.com.vn">nhungtth@ivs.com.vn</a>	706
Đinh Quang Đạt	Chuyên viên Cao cấp Phân tích Doanh nghiệp	Ngành Tiêu dùng	<a href="mailto:datdq@ivs.com.vn">datdq@ivs.com.vn</a>	
Phí Công Linh	Chuyên viên Cao cấp Phân tích Doanh nghiệp	Ngành Bất Động sản	<a href="mailto:linhpc@ivs.com.vn">linhpc@ivs.com.vn</a>	

CÔNG TY CHỨNG KHOÁN ĐẦU TƯ VIỆT NAM	LIÊN HỆ	TRỤ SỞ CHÍNH HÀ NỘI	CHI NHÁNH TP. HCM
 VIETNAM INVESTMENT SECURITIES COMPANY	Điện thoại tư vấn: <b>(024) 35.730.073</b> Điện thoại đặt lệnh: (024) 35.779.999 Email: <a href="mailto:ivs@ivs.com.vn">ivs@ivs.com.vn</a> Website: <a href="http://www.ivs.com.vn">www.ivs.com.vn</a>	P9-10, Tầng 1, Chamvit Tower Điện thoại: (024) 35.730.073 Fax: (024) 35.730.088	Lầu 4, Số 2 BIS, Công Trường Quốc Tế, P. 6, Q. 3, Tp.HCM Điện thoại: (028) 38.239.966 Fax: (028) 38.239.696