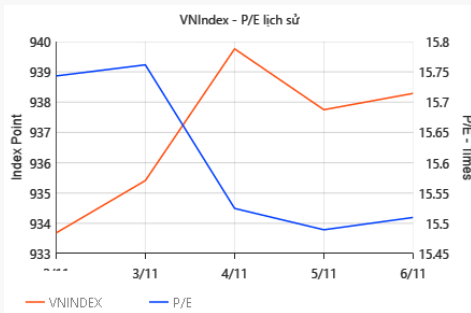
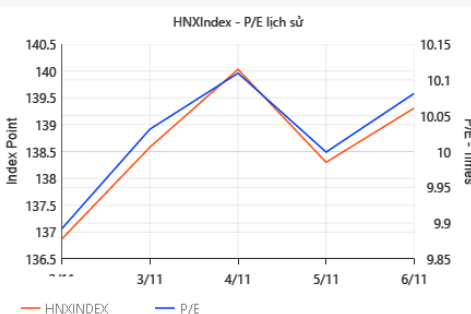


VN-INDEX



Điểm số	938.29
Tuần qua (WoW)	1.39%
Từ đầu năm (YTD)	-2.36%
Khối lượng khớp lệnh trung bình 1 phiên	-25.17%
Giá trị khớp lệnh trung bình 1 phiên	-27.79%
P/E	15.49
P/B	2.03

HNX -INDEX



Điểm số	139.91
Tuần qua (WoW)	3.38%
Từ đầu năm (YTD)	36.48%
Khối lượng khớp lệnh trung bình 1 phiên	-25.71%
Giá trị khớp lệnh trung bình 1 phiên	-28.79%
P/E	10
P/B	1.15

NƯỚC MỸ CÓ TỔNG THỐNG THỨ 46

CVPT: Võ Thế Vinh

Thông tin được thị trường toàn cầu quan tâm trong tuần vừa qua chính là diễn biến cuộc bầu cử tổng thống Mỹ với 2 ứng viên có chính sách đối lập là Biden và đương kim tổng thống Trump, đặc biệt trong chính sách với Trung Quốc và thương mại quốc tế của Mỹ. Sau cuộc cạnh tranh gay gắt về số phiếu trên từng bang, ông Biden đã có bài phát biểu chiến thắng vào ngày 7/11. Ông Trump có thể thực hiện kiện tụng nhưng các nhà phân tích đánh giá rất ít khả năng có thể lật ngược lại kết quả tương đối áp đảo của ông Biden hiện tại. Còn rất sớm để khẳng định chính sách của tổng thống mới sẽ tác động như thế nào tới Việt Nam nhưng đây sẽ là vấn đề cần theo dõi khi Mỹ vẫn luôn là thị trường xuất khẩu số 1 của chúng ta. Đã có một số dự đoán ban đầu như việc Mỹ có thể quay lại TPP, mối quan hệ Mỹ - Trung xoay chuyển khi xem xét các chính sách của ông Biden khi vận động tranh cử. Tác động sẽ là đa chiều tới Việt Nam. Việc thị trường toàn cầu tăng mạnh trong tuần qua dần cho thấy sự ủng hộ của thị trường tài chính cho ứng viên Biden, với tâm lý risk-on, dòng vốn có thể sẽ quay lại các thị trường mới nổi và cận biên như Việt Nam.

Danh mục khuyến nghị: Trong tuần qua chúng tôi bổ sung thêm SMC và G36 vào Danh mục Giao dịch khi nhận thấy thị trường vẫn duy trì tích cực và có sự hỗ trợ tại vùng điểm hiện tại. Đồng thời DHC vẫn đang có vận động tích cực sau khi được thêm vào Danh mục Năm giữ vào cuối tuần trước.

CHIẾN LƯỢC GIAO DỊCH

CVPT: Đỗ Trung Nguyên

Kịch bản cơ sở theo hướng tích cực trong trung đến dài hạn cho thị trường được duy trì. Do đó tình hình vẫn là phù hợp cho các giao dịch ngắn hạn cũng như việc nắm giữ trung dài hạn.

Nội dung	Trang
Danh mục Khuyến nghị	2
Nhận định chiến lược	3
PTKT VN-Index	4
News focus	5
Factset thứ 6 và tuần trước	6
Lịch đầu tư tuần tới	14

DANH MỤC KHUYẾN NGHỊ IVS

Danh mục Giao dịch (Trading portfolio)

Thời hạn: 3-6 tháng

Danh mục Trading cần đảm bảo thực hiện cutloss đúng mức giá để quản trị rủi ro.

Mã cổ phiếu	Vùng giá mua	Ngày ra khuyến nghị	Giá mục tiêu	Cutloss	Risk: Reward Ratio	Return hiện tại
G36	9,500-10,200	05/11/2020	13,800	9,100	1:3	-2.0%
SMC	11,200 – 12,000	30/10/2020	16,000	11,000	1:4	-0.8%
DRI	5,000 - 5,500	20/10/2020	10,500	4,200	1:4	21.8%
LDG	6,600 – 6,800	22/10/2020	10,300	6,100	1:5	-5.0%

Danh mục Nắm giữ (Holding portfolio)

Thời hạn: 6-18 tháng

Mã cổ phiếu	Giá thời điểm ra khuyến nghị	Ngày ra khuyến nghị	Xếp hạng cổ phiếu	Giá mục tiêu	Upside ban đầu	Upside còn lại
ACB	22,500	28/09/2020	Mua	27,400	21.8%	10.0%
VPB	22,800	28/09/2020	Mua	27,400	15.4%	15.6%
MBB	17,087	28/09/2020	Tích lũy	20,000	17.0%	9.3%
MWG	73,470	31/07/2020	Mua	123,000	67.4%	15.2%
PNJ	51,600	31/07/2020	Tích lũy	74,800	15.0%	3.0%
DHC	45,300	30/10/2020	Tích lũy	50,700	11.9%	5.8%

NHẬN ĐỊNH CHIẾN LƯỢC
CVPT: Võ Thế Vinh
THỊ TRƯỜNG VIỆT NAM

So với các thị trường lớn thì thị trường Việt Nam đã có mức tăng trưởng ở mức vừa phải, mặc dù vậy thì hiện các yếu tố kỹ thuật của thị trường vẫn đang củng cố cho kịch bản thị trường đã phá vỡ được xu hướng giảm điểm dài hạn từ 2018. Hiện định giá P/E của thị trường Việt Nam khoảng 15.77 theo Bloomberg. Nhìn chung, hầu hết các nhóm ngành đều có sự tăng trưởng. Nổi bật tuần vừa qua là nhóm Nguyên vật liệu (thép) với HSG +12.3% w-o-w. Ngân hàng cũng là nhóm tạo động lực với đa số mã tăng với mức độ khác nhau, mạnh nhất trong nhóm là SHB+4.5% và ACB +4.1%. Nhóm chịu tác động lớn bởi Covid-19 là hàng không và dịch vụ liên quan cũng hồi phục tốt với 2 mã nổi bật là VJC +4.4% và SCS +4.1%. Tương tự như vậy MSN +7% và BHN +4% cũng dẫn dắt nhóm hàng tiêu dùng.

Thanh khoản khớp lệnh giảm giá mạnh trên cả 2 sàn trong tuần qua trong khi khối ngoại vẫn duy trì đà bán ròng khá mạnh với giá trị bán ròng gần 2 ngàn tỷ đồng trên HOSE. MSN dù tăng mạnh nhưng đồng thời cũng là mã bị bán ròng mạnh nhất (718 tỷ), theo sau là HPG (522 tỷ) và VRE (231 tỷ), ở chiều ngược lại chỉ có VNM được mua ròng đáng chú ý với 115 tỷ.

THỊ TRƯỜNG TOÀN CẦU

Thị trường toàn cầu đã có 1 tuần giao dịch hết sức tích cực khi hầu hết các chỉ số cổ phiếu đều tăng. Mức tăng mạnh nhất nằm tại Châu Âu với bộ 3 chỉ số chính đều tăng khoảng 10%. S&P500 của Mỹ cũng có tuần tăng 6.9%. Lợi suất trái phiếu 10 năm của Mỹ không đổi trong khi dầu mỏ hồi phục 4.6% trong tuần qua. Mặc dù kết quả bầu cử Mỹ vẫn chưa có trong tuần với những diễn biến hết sức căng thẳng tại từng Bang, thị trường đã dần đặt cược vào ứng viên Biden với việc tái thiết lại các mối quan hệ kinh tế của Mỹ cũng như các gói cứu trợ lớn sẽ được triển khai nếu ông Biden trở thành tân tổng thống.

Tại Mỹ, đi cùng với quá trình bầu cử thì có 2 dữ liệu trái chiều. Về mặt tích cực thì số liệu việc làm của Mỹ đã có tháng thứ 6 liên tiếp số lượng công việc được tạo mới tăng thêm với 638,000 việc làm trong tháng vừa qua, qua đó giảm tỷ lệ thất nghiệp xuống 6.9%. Ở chiều ngược lại, số ca dương tính Covid-19 trong 1 ngày tại Mỹ đã đạt mức kỷ lục 120,000 vào thứ năm tuần qua. Trong tuần FED cũng thông báo duy trì mức lãi suất hiện tại.

Tại Châu Âu, Ngân hàng trung ương Vương quốc Anh đã tăng cường mức nới lỏng tiền tệ với việc mở rộng chương trình nới lỏng định lượng thêm 150 tỷ Bảng trong 2021, vượt mức kỳ vọng 100 tỷ Bảng của thị trường. Tương tự, tại châu Đại dương, NHTW Úc cũng hạ các mức lãi suất vay vốn xuống 0.1% từ 0.25% và tung gói kích nới lỏng khoảng 100 tỷ đôla Úc trong vòng 6 tháng tới và để mở khả năng tăng quy mô nếu cần thiết.

VNINDEX

CVPT: Đổ Trung Nguyên



(Đồ thị tuần của VNIndex)



(Đồ thị ngày của VNIndex)

Nhận định

VNINDEX mở cửa tuần vừa qua, nối tiếp sự phục hồi trước đó, bằng một phiên tăng tốt và đóng cửa ở mức cao nhất ngày, dù vậy biên độ tăng là không quá lớn. Đà tăng được duy trì trong hai ngày tiếp theo nhưng biên độ ngày thu hẹp lại, khối lượng giao dịch dù tăng đều nhưng vẫn ở dưới mức trung bình. Sự thiếu hụt về lực cầu từ các market order này dẫn đến hệ quả suy yếu trong ngày thứ năm, khi khối lượng giao dịch sụt giảm và VNINDEX giảm nhẹ. Sự suy yếu này tiếp tục trong phần lớn thời gian giao dịch của ngày thứ sáu và khác biệt chỉ đến vào giai đoạn cuối ngày, sau khi lực mua xuất hiện trở lại ở vùng điểm thấp làm gia tăng khối lượng giao dịch trong ngày và đẩy VNINDEX hồi phục trở lại, đóng cửa tăng điểm. Chốt tuần, chỉ số chung tăng nhẹ 1.4%, biên độ dao động cả tuần không lớn.

Nhìn chung thì trong tuần qua, chúng ta có việc VNINDEX hồi phục trở lại nhưng sau đó đang suy yếu, sự suy yếu này là do thiếu hụt lực đẩy sẵn sàng mua ở mức giá cao chứ không phải thiếu hụt lực hỗ trợ từ sức mua ở giá thấp. Mặt khác, cũng chưa hề xuất hiện lực bán mạnh để đẩy thị trường đi xuống. Do đó, kịch bản cơ sở lúc này là sự hồi phục của VNINDEX sẽ còn được tiếp tục, khi có lực mua đẩy thị trường đi lên. Vùng điểm hiện tại vẫn là vùng điểm ở phía trên đường xu hướng giảm dài hạn từ 2018.

Vai trò	Vùng điểm của VNIndex
Hỗ trợ	880
	910
Kháng cự	970
	1,020 – 1,030

TIÊU ĐIỂM- NEWS FOCUS

CVPT: Phí Công Linh

Tổng công ty Đầu tư và Phát triển Công nghiệp (Becamex) – BCM VN

Tổng công ty Đầu tư và Phát triển Công nghiệp (Becamex) thông báo trả cổ tức năm 2019 bằng tiền mặt tỷ lệ 4%, 1 cổ phiếu nhận được 400 đồng.

Với hơn 1 tỷ cổ phiếu đang lưu hành, Becamex dự chi 414 tỷ đồng để trả cổ tức năm 2019. Ngày đăng ký cuối cùng là 26/11 và ngày thanh toán 22/12.

Tại thời điểm 30/9, Becamex có 3.854 tỷ đồng lợi nhuận sau thuế chưa phân phối, 1.055 tỷ đồng quỹ đầu tư phát triển, trong khi vốn điều lệ 10.350 tỷ đồng.

9 tháng, doanh nghiệp bất động sản khu công nghiệp Bình Dương báo cáo doanh thu thuần tăng 9% đạt 5.209 tỷ đồng; lãi sau thuế 1.282 tỷ đồng, giảm 26% so với cùng kỳ năm trước.

CVPT: Đinh Quang Đạt

CTCP Sữa Việt Nam - VNM VN

Công ty cổ phần Sữa Việt Nam (Vinamilk, mã chứng khoán: VNM – sàn HOSE) vừa thông qua kế hoạch bán toàn bộ cổ phiếu quỹ.

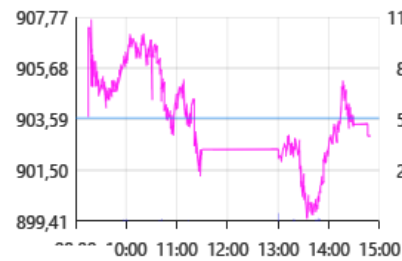
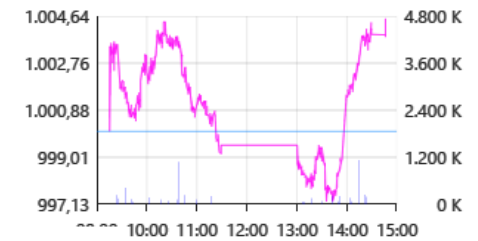
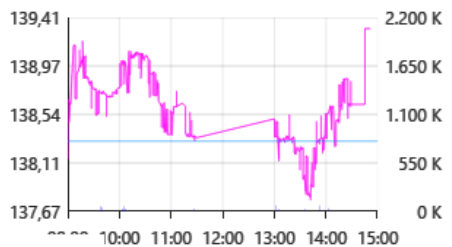
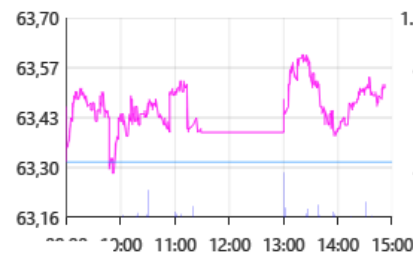
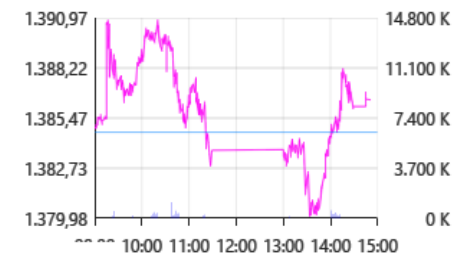
Theo đó, Vinamilk dự kiến bán ra toàn bộ 310.099 cổ phiếu quỹ hiện có, với giá đóng cửa ngày 05/11 là 108.800 đồng/cổ phiếu, doanh nghiệp dự kiến thu về khoảng 33,7 tỷ đồng.

FACTSET - THỐNG KÊ THỊ TRƯỜNG PHIÊN ĐÓNG CỬA TUẦN TRƯỚC

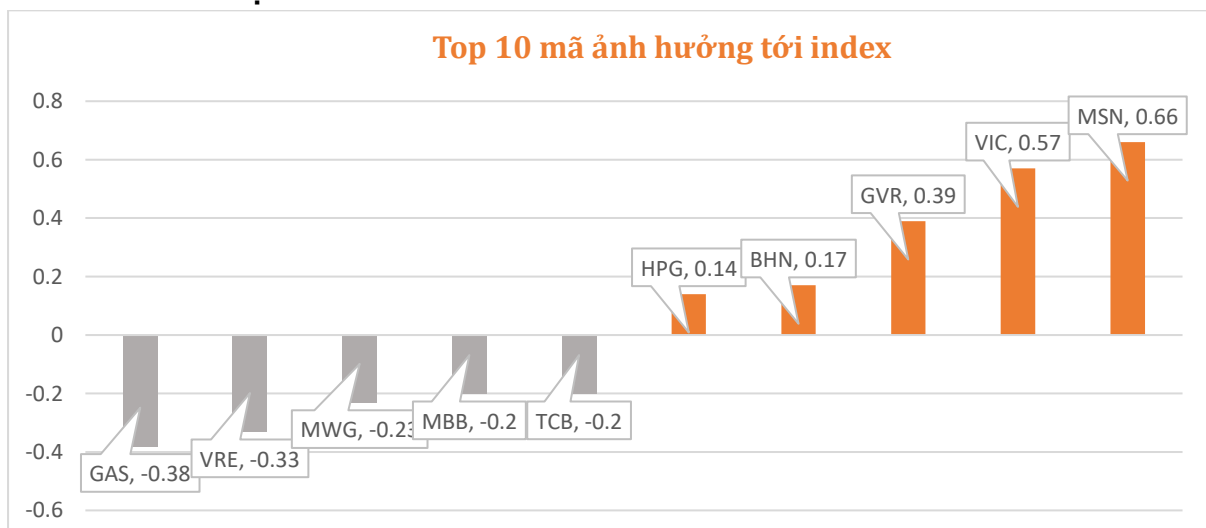
Chỉ số	Điểm số	Biến động	Điểm	Khối lượng GD (triệu CP)	Giá trị GD (tỷ đồng)	Số mã tăng	Số mã không đổi	Số mã giảm
VN - Index	938.29	+0.06%	+0.54	268.23	5359.9	170	84	226
Vn30 - Index	902.91	-0.08%	-0.73	82.50	2590.7	9	9	12
Vn - Mid	1004.54	+0.45%	+4.50	113.12	1704.6	35	8	27
HNX - Index	139.31	+0.73%	+1.01	35.59	417.1	82	62	59
Upcom - Index	63.57	+0.41%	+0.26	40.11	476.2	103	108	88
VNX-ALL	1386.47	+0.11%	+1.55	274.24	5448.7	163	90	158

BIẾN ĐỘNG TRONG PHIÊN

VN-INDEX

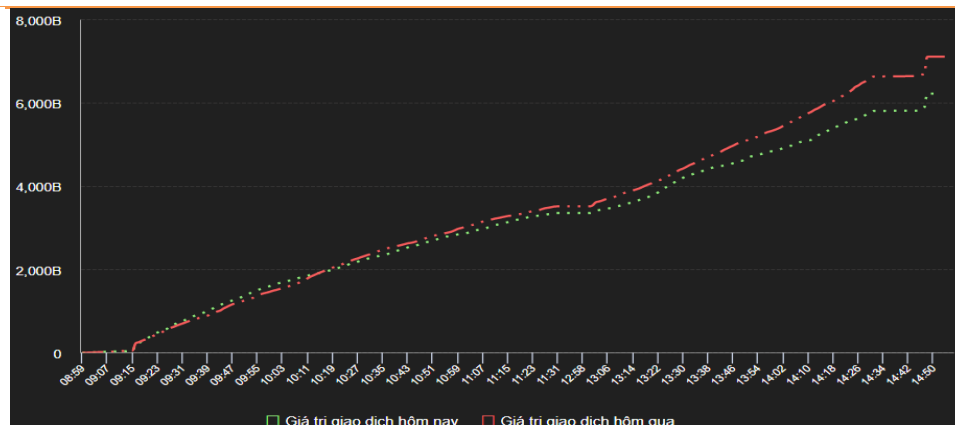
VN30

VN-MID

HNX-INDEX

UPCOM

VNX-ALL


CỔ PHIẾU TÁC ĐỘNG LÊN INDEX

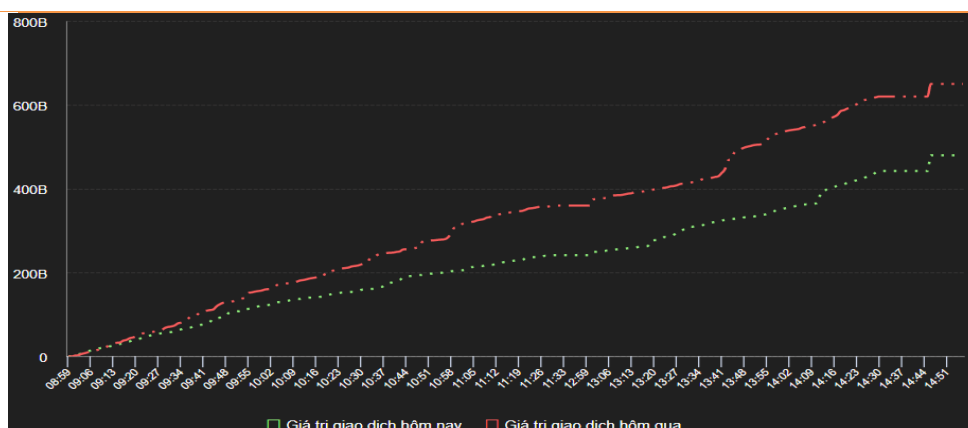


THANH KHOẢN

Sàn	Giá trị giao dịch (tỷ đồng)	Thay đổi so với phiên trước	Khối lượng giao dịch (triệu CP)	Thay đổi so với phiên trước
HSX	5,359.96	-23.89%	268.23	-23.55%



HNX	417.14	-42.81%	35.60	-26.10%
-----	--------	---------	-------	---------



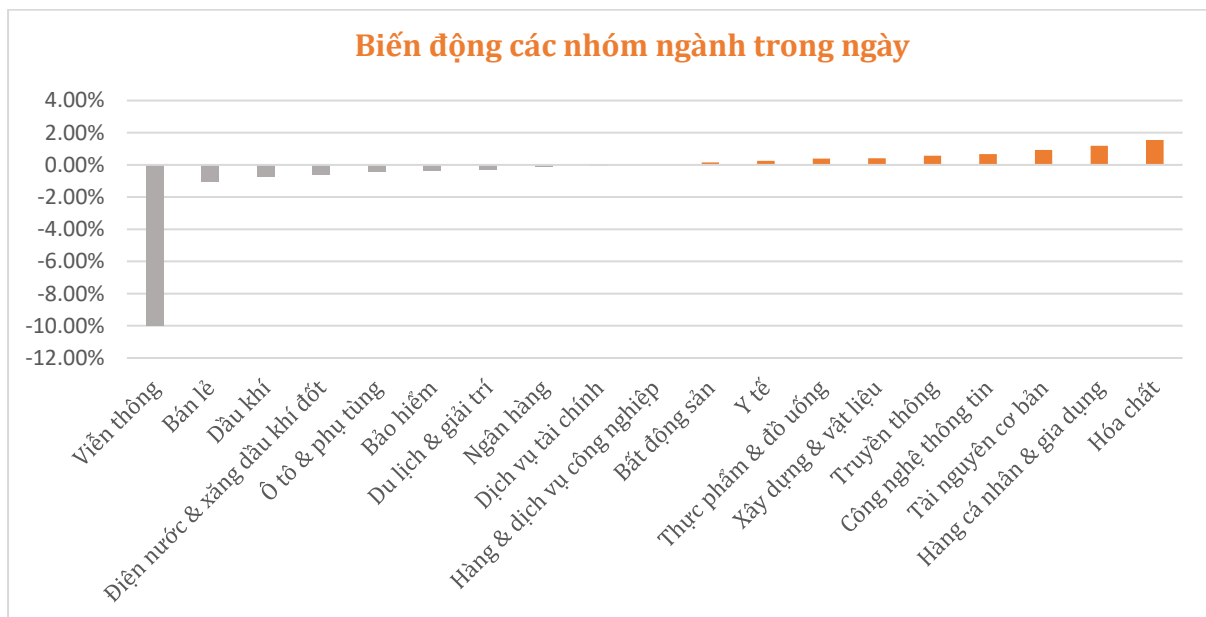
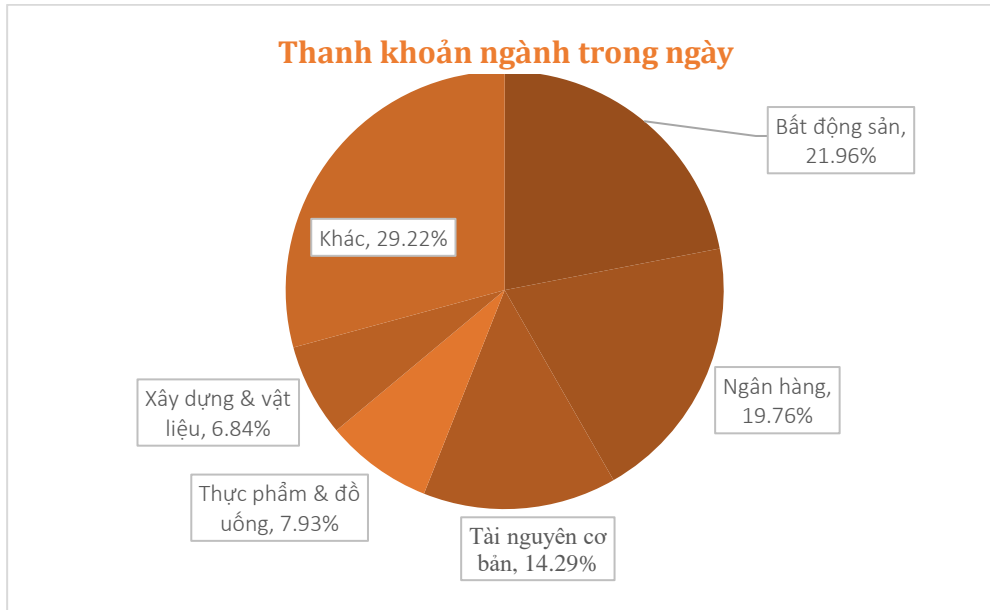
Thanh khoản theo thời gian trong ngày. Đơn vị: Tỷ Đồng (B)

Đường xanh lá: Giá trị giao dịch phiên hôm nay. Đường Đỏ: Giá trị giao dịch phiên liền trước.

CỔ PHIẾU NỔI BẬT

Top KLGĐ (triệu cổ phiếu)		Top GTGD (tỷ đồng)		Đột biến khối lượng (%KL/KL10 phiên)		Top tăng điểm với thanh khoản cao (>10 tỷ)		Top giảm điểm với thanh khoản cao (>10 tỷ)	
FLC	20.96	HPG	407.49	LDG	215.0%	FLC	+6.9%	LDG	-3.3%
TCB	15.37	TCB	333.44	DXG	187.3%	GIL	+6.9%	TAR	-2.0%
HSG	15.21	HSG	251.15	HSG	132.7%	TCM	+6.9%	CVT	-1.9%
HPG	13.41	GEX	176.96	FLC	126.8%	DGW	+6.8%	VRE	-1.9%
GEX	9.00	CTG	163.31	KLF	124.7%	PET	+5.6%	MWG	-1.7%

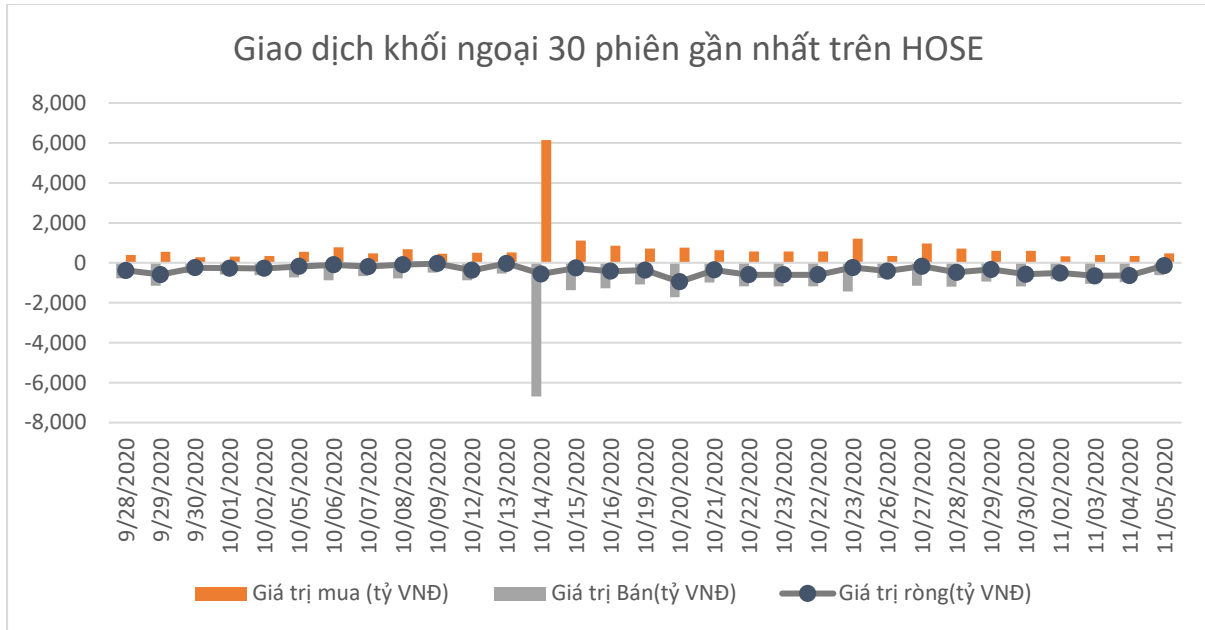
NHÓM NGÀNH



GIAO DỊCH KHỐI NGOẠI

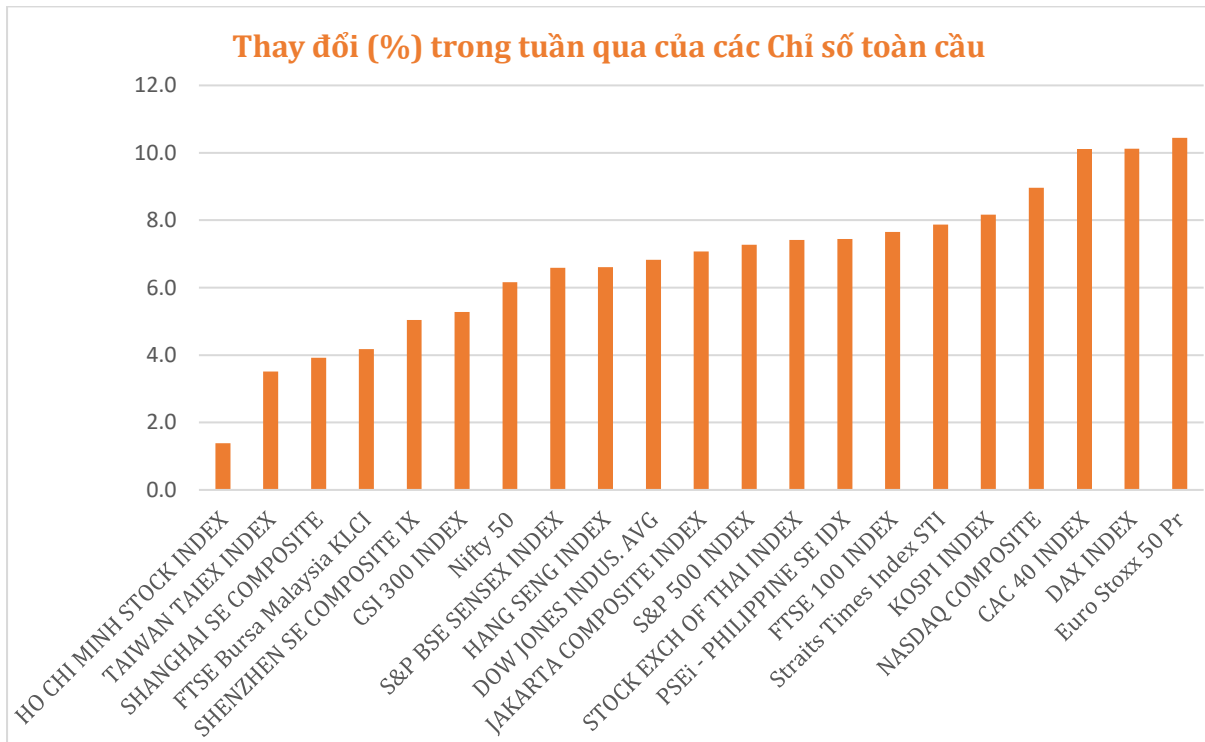
Trên HOSE bán ròng 143.97 tỷ đồng còn trên HNX bán ròng 0.66 tỷ đồng.

Top CP mua ròng	Giá trị mua ròng (tỷ đồng)	Top CP bán ròng	Giá trị bán ròng (tỷ đồng)
VIC	49.03	MSN	57.93
VNM	35.65	VRE	43.82
HSG	28.82	HPG	28.35
DGW	12.24	MBB	26.67
FUEVFN	5.80	VPB	24.13

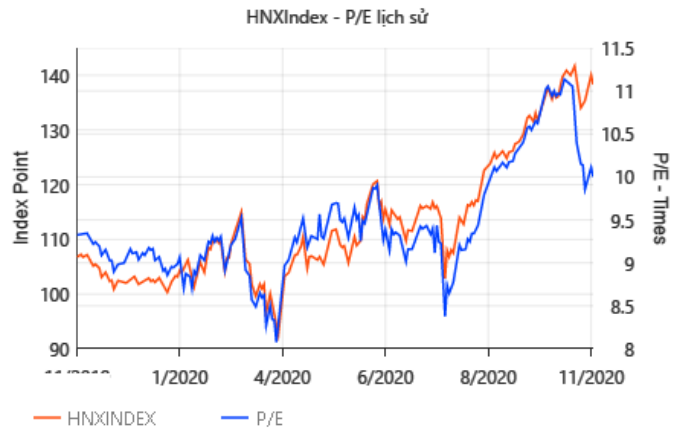


FACTSET - DỮ LIỆU THỊ TRƯỜNG TUẦN QUA

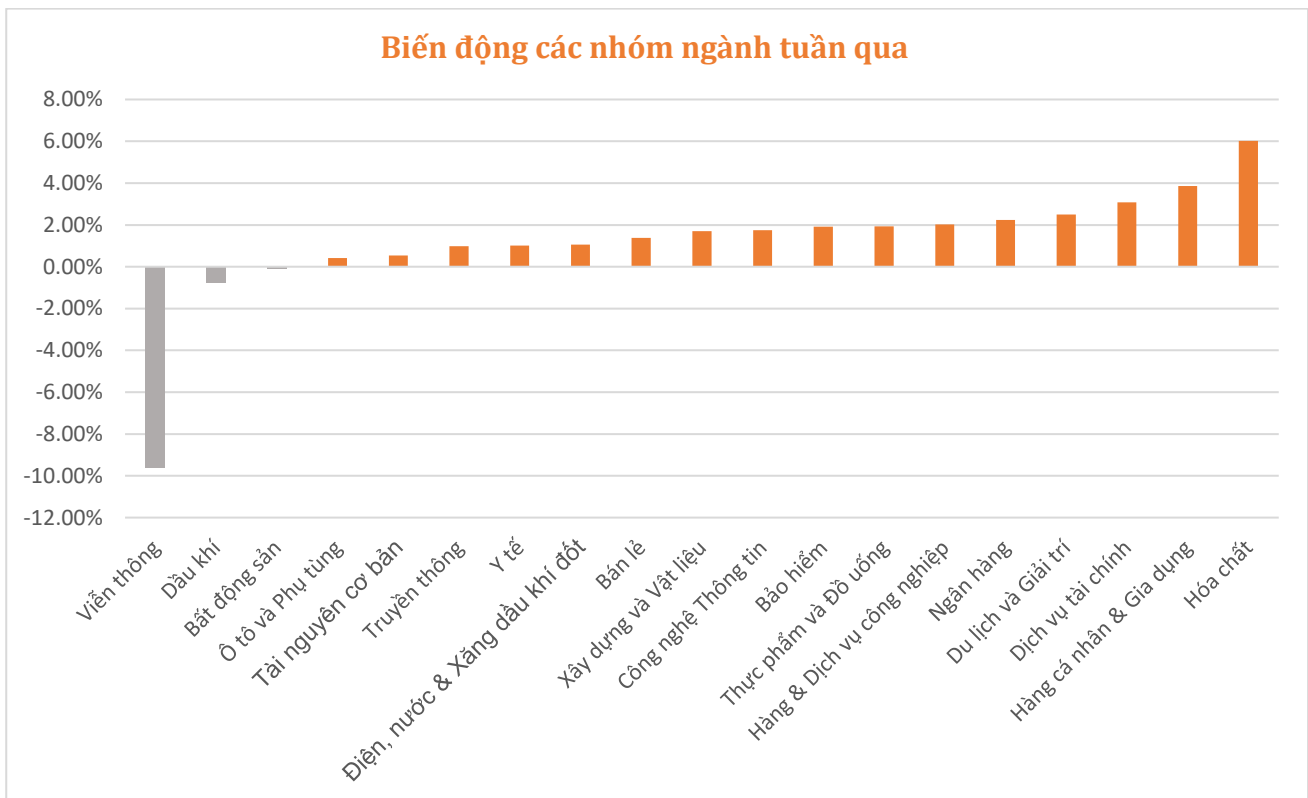
BIẾN ĐỘNG TRONG TUẦN CỦA CÁC THỊ TRƯỜNG CỔ PHIẾU CHÍNH VÀ VN-INDEX

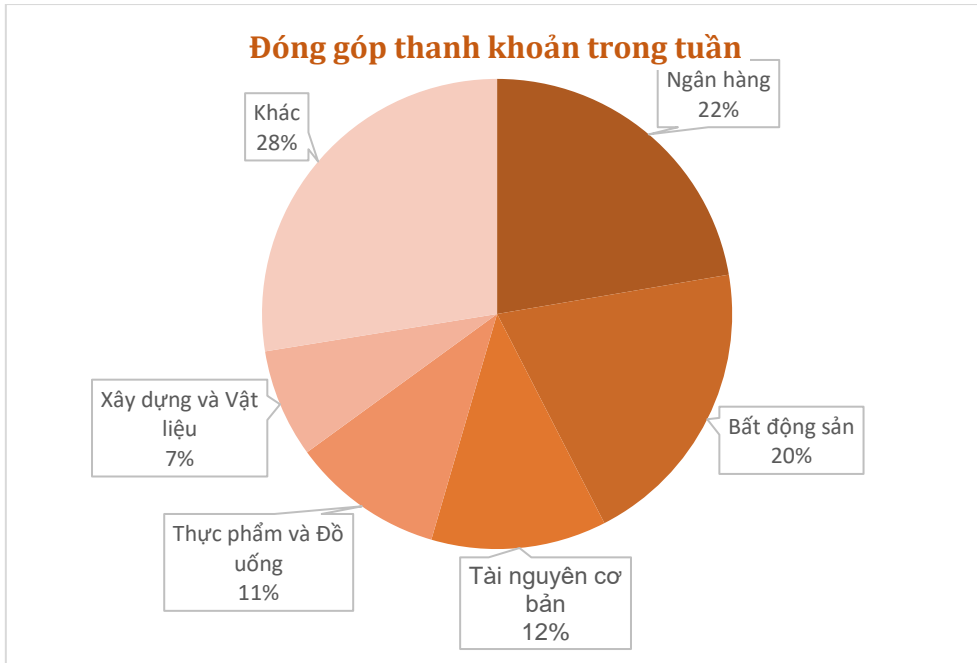


ĐỊNH GIÁ THỊ TRƯỜNG (P/E lịch sử 12 tháng gần nhất)

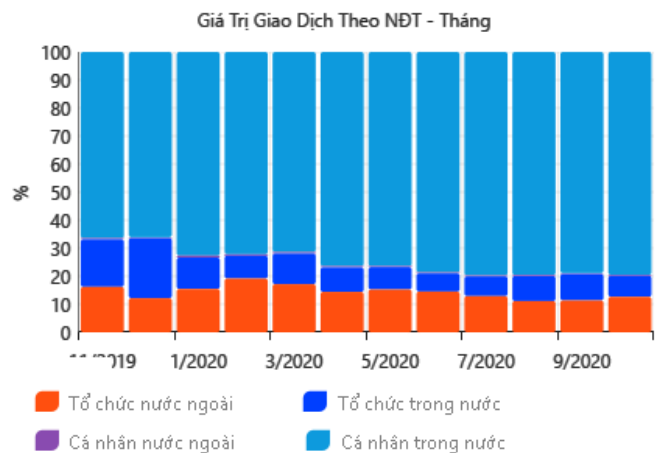
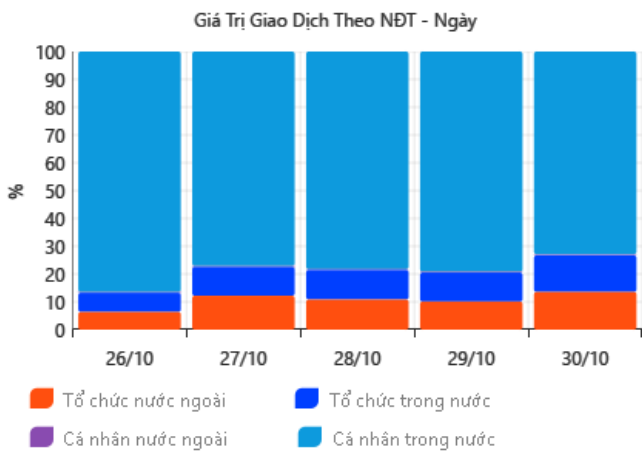


NHÓM NGÀNH TRONG TUẦN



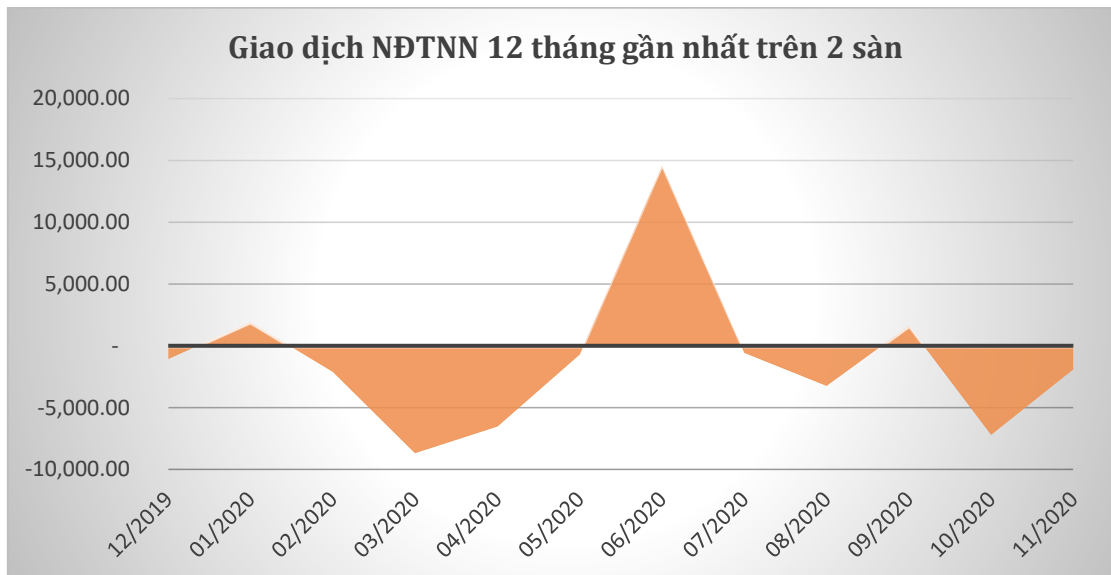
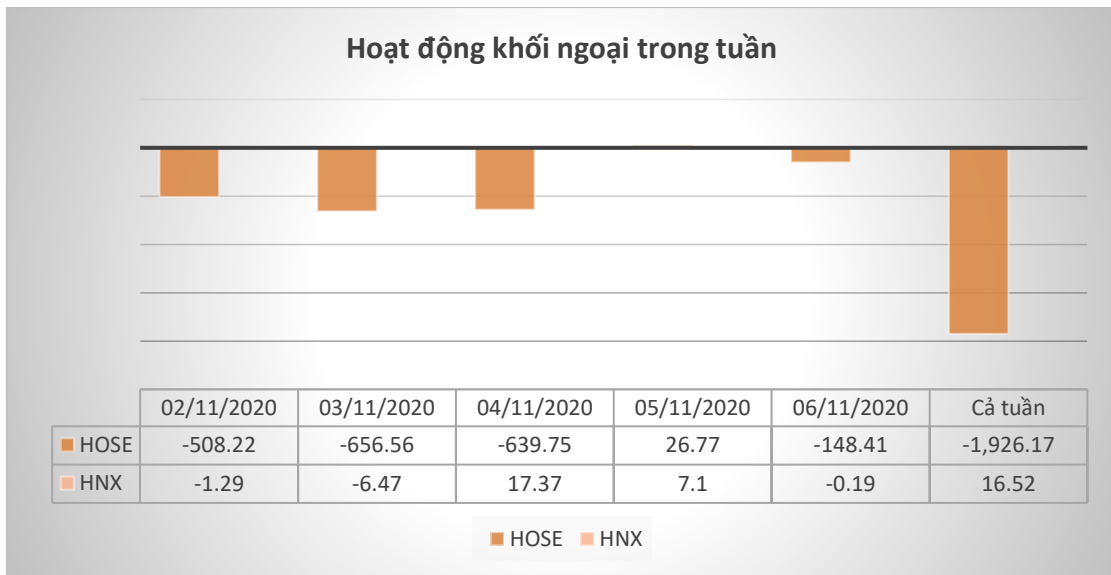


DÒNG TIỀN TRÊN THỊ TRƯỜNG
GIAO DỊCH THEO NHÀ ĐẦU TƯ



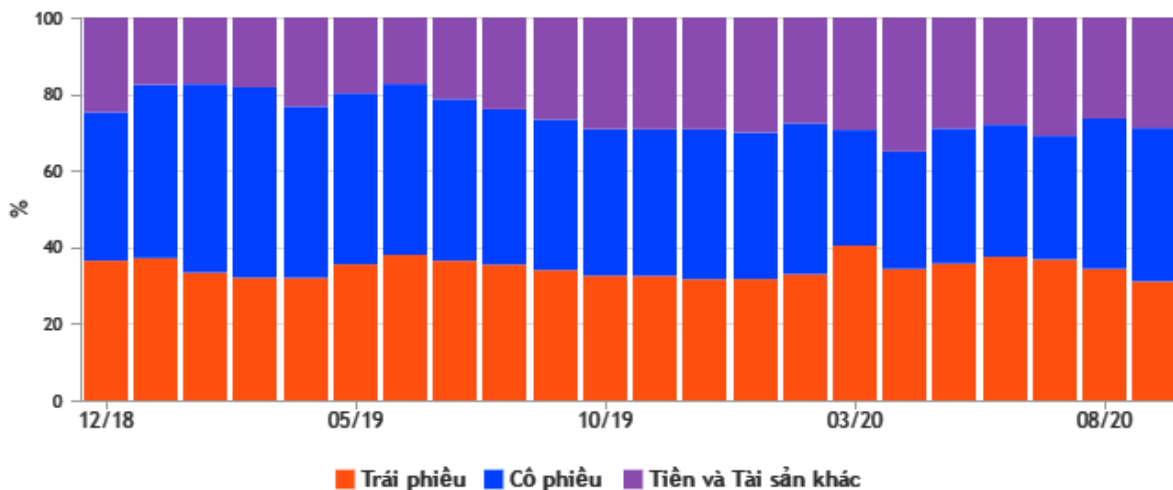
KHOẢNG NGẠI

Top khối ngoại mua ròng			Top khối ngoại bán ròng		
Mã	Thay đổi 1w	Giá trị (tỷ đồng)	Mã	Thay đổi 1w	Giá trị (tỷ đồng)
VNM	0.74%	115.01	MSN	7.02%	718.33
VIC	-1.31%	55.25	HPG	-0.49%	522.14
HSG	12.33%	51.37	VRE	1.19%	231.04
SBT	3.06%	30.17	VHM	-0.39%	196.97
IMP	2.85%	24.19	HDB	3.72%	98.22

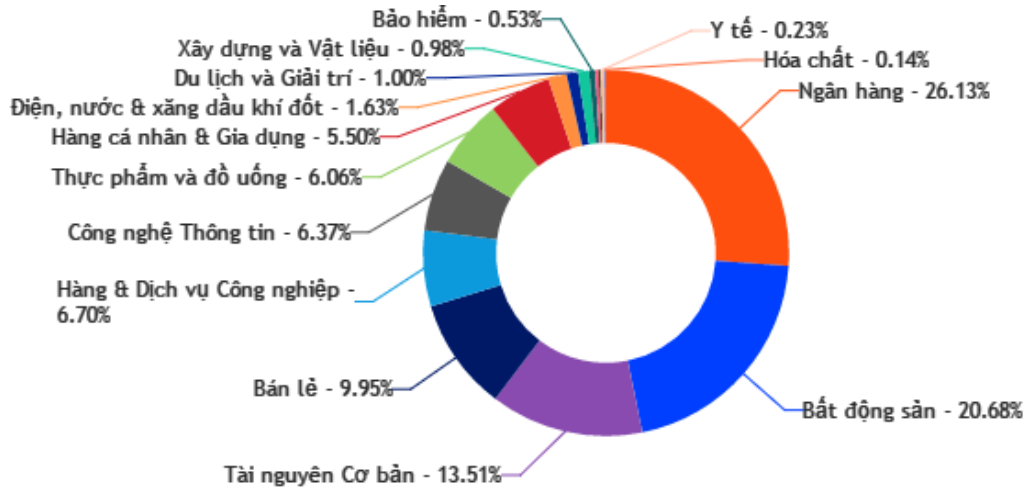


TỔ CHỨC (40 quỹ do finrpo flatform theo dõi)

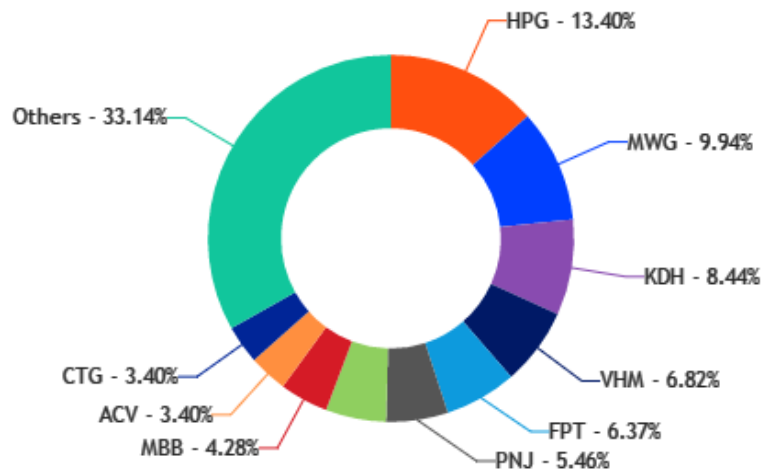
Phân bổ tài sản



Phân bố các khoản đầu tư theo ngành



Các cổ phiếu được nắm giữ nhiều nhất



LỊCH SỰ KIẾN TUẦN TỚI

Mã CK	Sàn	Nội dung sự kiện	Ngày GD không hưởng quyền	Ngày đăng ký cuối cùng	Ngày thực hiện
GIC	HNX	Giao dịch đầu tiên 12.120.000 cổ phiếu niêm yết			06/11/20
DNE	Upcom	Đại hội đồng cổ đông bất thường	06/11/20	09/11/20	06/11/20
NVL	HSX	Giao dịch 14.543.110 cp niêm yết bổ sung			06/11/20
TCO	HSX	Tạm ứng cổ tức đợt 1 năm 2020 (500 đ/cp)	06/11/20	09/11/20	23/11/20
MHP	Upcom	Giao dịch 3.583.140 cổ phiếu đăng ký giao dịch	06/11/20	06/11/20	06/11/20
FUEVFNVD	HSX	Giao dịch 600.000 ccq niêm yết bổ sung		06/11/20	06/11/20
E1VFN30	HSX	Giao dịch 300.000 ccq niêm yết bổ sung		06/11/20	06/11/20
C21	Upcom	Lấy ý kiến cổ đông bằng văn bản	06/11/20	09/11/20	06/11/20
CSV	HSX	Tạm ứng cổ tức đợt 1 năm 2020 (1.000 đ/cp)	06/11/20	09/11/20	23/11/20
PPS	HNX	Trả cổ tức bằng tiền mặt (750 đ/cp)	06/11/20	09/11/20	23/11/20
BIC	HSX	Giao dịch 41.046.913 cổ phiếu niêm yết bổ sung			06/11/20
VFG	HSX	Tạm ứng cổ tức đợt 1 năm 2020 (1.000 đ/cp)	06/11/20	09/11/20	26/11/20
PDR	HSX	Tạm ứng cổ tức đợt 1 năm 2020 (tỷ lệ 100:7)	06/11/20	09/11/20	06/11/20
CAP	HNX	Đại hội đồng cổ đông thường niên năm 2020	06/11/20	09/11/20	06/11/20
MPC	Upcom	Trả cổ tức bằng tiền mặt (1.500đ/cp)	09/11/20	10/11/20	26/11/20
VNG	HSX	Lấy ý kiến cổ đông bằng văn bản	09/11/20	10/11/20	09/11/20
VFC	Upcom	Lấy ý kiến cổ đông bằng văn bản	09/11/20	10/11/20	09/11/20
BDG	Upcom	Lấy ý kiến cổ đông bằng văn bản	09/11/20	10/11/20	09/11/20
EVE	HSX	Lấy ý kiến CĐ bằng văn bản	09/11/20	10/11/20	13/11/20
MGG	Upcom	Trả cổ tức bằng tiền mặt (3.500đ/cp)	09/11/20	10/11/20	20/11/20
CAB	Upcom	Tổ chức Đại hội cổ đông bất thường năm 2020	09/11/20	10/11/20	09/11/20
HHP	HNX	Đại hội đồng cổ đông bất thường năm 2020	09/11/20	10/11/20	09/11/20
GDT	HSX	Tạm ứng cổ tức đợt 1 năm 2020 (2.000 đ/cp)	09/11/20	10/11/20	26/11/20
NBT	Upcom	Đại hội đồng cổ đông bất thường năm 2020	09/11/20	10/11/20	09/11/20
SMA	HSX	Lấy ý kiến cổ đông bằng văn bản	10/11/20	11/11/20	30/11/20
KTC	Upcom	Đại hội đồng cổ đông bất thường năm 2020	10/11/20	11/11/20	10/11/20
VNM	HSX	Giao dịch 348.267.652 cp niêm yết bổ sung			10/11/20
NLG	HSX	Giao dịch 25.568.085 cp niêm yết bổ sung		30/10/20	10/11/20
VIB	Upcom	Ngày giao dịch đầu tiên của cp		16/10/20	10/11/20
TTT	HNX	Trả cổ tức bằng tiền mặt (3.000 đ/cp)	11/11/20	12/11/20	30/11/20
PSW	HNX	Trả cổ tức bằng tiền mặt (500 đ/cp)	11/11/20	12/11/20	25/11/20
HDB	HSX	Giao dịch 289.776.386 cp niêm yết bổ sung		03/11/20	11/11/20
HKB	HNX	Đại hội đồng cổ đông thường niên năm 2020	11/11/20	12/11/20	11/11/20
SHA	HSX	Vhi trả cổ tức năm 2019 bằng (300 đ/cp), bằng cổ phiếu (tỷ lệ 100:5)	11/11/20	12/11/20	25/11/20
BTĐ	Upcom	Trả cổ tức bằng tiền mặt (4.000đ/cp)	12/11/20	13/11/20	23/11/20

Mã CK	Sàn	Nội dung sự kiện	Ngày GD không hưởng quyền	Ngày đăng ký cuối cùng	Ngày thực hiện
NSS	Upcom	Tham dự Đại hội đồng cổ đông bất thường năm 2020	12/11/20	13/11/20	12/11/20
COM	HSX	Lấy ý kiến cổ đông bằng văn bản, tạm ứng cổ tức năm 2020 (2.000 đ/cp)	12/11/20	13/11/20	27/11/20
HUB	HSX	Trả cổ tức năm 2019 (1.500 đ/cp) và trả cổ phiếu thưởng (tỷ lệ 4:1)	13/11/20	16/11/20	08/12/20
TVW	Upcom	Đại hội đồng cổ đông bất thường năm 2020	13/11/20	16/11/20	13/11/20
PVH	Upcom	Tham dự Đại hội đồng cổ đông thường niên năm 2020	13/11/20	16/11/20	13/11/20
DHN	Upcom	Đại hội đồng cổ đông bất thường năm 2020	13/11/20	16/11/20	13/11/20
GMX	HNX	Trả cổ tức bằng tiền mặt (1.000 đ/cp)	13/11/20	16/11/20	03/12/20
HTN	HSX	Chi trả cổ tức năm 2019 (1.800 đ/cp)	13/11/20	16/11/20	30/11/20
BCB	Upcom	Đại hội đồng cổ đông bất thường năm 2020	13/11/20	16/11/20	13/11/20

XẾP HẠNG CỔ PHIẾU

 Chỉ số tham chiếu: **VN - Index.**

 Kỳ hạn đầu tư: **6 đến 18 tháng**

Khuyến nghị	Định nghĩa
Mua	Tỷ suất lợi nhuận kỳ vọng $\geq 15\%$ Hoặc công ty/ngành có triển vọng tích cực
Tích lũy	Tỷ suất lợi nhuận kỳ vọng từ 5% đến 15% Hoặc công ty/ngành có triển vọng tích cực
Trung lập	Tỷ suất lợi nhuận kỳ vọng từ -5% đến 5% Hoặc công ty/ngành có triển vọng trung lập
Giảm tỷ trọng	Tỷ suất lợi nhuận kỳ vọng từ -15% to -5% Hoặc công ty/ngành có triển vọng kém tích cực
Bán	Tỷ suất lợi nhuận kỳ vọng nhỏ hơn -15% Hoặc công ty/ngành có triển vọng kém tích cực

XẾP HẠNG NGÀNH

 Chỉ số tham chiếu: **VN - Index**

 Kỳ hạn đầu tư: **6 đến 18 tháng**

Xếp loại	Định nghĩa
Khả quan	Tỷ suất lợi nhuận trung bình ngành so với VN-Index lớn hơn 5% Hoặc triển vọng ngành tích cực
Trung lập	Tỷ suất lợi nhuận trung bình ngành so với VN-Index từ -5% đến 5% Hoặc triển vọng ngành trung lập
Kém khả quan	Tỷ suất lợi nhuận trung bình ngành so với VN-Index nhỏ hơn -5% Hoặc triển vọng ngành kém tích cực

KHUYẾN CÁO

Các nhận định trong báo cáo này phản ánh quan điểm riêng của người viết về mã chứng khoán hoặc tổ chức phát hành. Nhà đầu tư nên xem báo cáo này như một nguồn tham khảo khi đưa ra quyết định đầu tư và phải chịu toàn bộ trách nhiệm đối với quyết định đầu tư của chính mình. IVS Securities không chịu trách nhiệm đối với toàn bộ hay bất kỳ thiệt hại nào, hay sự kiện bị coi là thiệt hại, đối với việc sử dụng toàn bộ hoặc từng phần thông tin hay ý kiến nào được đề cập trong bản báo cáo này.

Chuyên viên phân tích chịu trách nhiệm chuẩn bị báo cáo này nhận được thù lao dựa trên các yếu tố khác nhau, bao gồm chất lượng và độ chính xác của nghiên cứu, phản hồi của khách hàng, yếu tố cạnh tranh và doanh thu tổng thể của công ty, bao gồm doanh thu từ/trong số các đơn vị kinh doanh khác. IVS và cán bộ, giám đốc, nhân viên có thể có mối liên hệ đến bất kỳ chứng khoán nào được đề cập trong tài liệu này (hoặc trong bất kỳ khoản đầu tư nào có liên quan).

Báo cáo này đã được chuẩn bị trên cơ sở thông tin được cho là đáng tin cậy tại thời điểm công bố. IVS không tuyên bố hay bảo đảm về tính đầy đủ và chính xác của thông tin đó. Các quan điểm và ước tính trong đánh giá của chúng tôi có giá trị đến ngày ra báo cáo và có thể thay đổi mà không cần báo cáo trước.

Báo cáo này được chuẩn bị cho mục đích duy nhất là cung cấp thông tin cho các nhà đầu tư tổ chức và khách hàng cá nhân của IVS tại Việt Nam và ở nước ngoài theo luật pháp và quy định có liên quan rõ ràng cho quốc gia nơi báo cáo này được phân phối không nhằm đưa ra bất kỳ đề nghị hay hướng dẫn mua bán chứng khoán cụ thể nào. Các quan điểm và khuyến cáo được trình bày trong bản báo cáo này không tính đến sự khác biệt về mục tiêu, nhu cầu, chiến lược và hoàn cảnh cụ thể của từng nhà đầu tư. Ngoài ra, nhà đầu tư cũng ý thức có thể có các xung đột lợi ích ảnh hưởng đến tính khách quan của bản báo cáo này.

Báo cáo này không được sao chép, xuất bản hoặc phân phối lại bởi bất kỳ đối tượng nào cho bất kỳ mục đích nào mà không có sự cho phép bằng văn bản của đại diện ủy quyền của IVS. Vui lòng dẫn nguồn khi trích dẫn.

IVS RESEARCH & INVESTMENT STRATEGY				
Thành viên	Vị trí	Phụ trách	Email	Ext.
Võ Thế Vinh	Trưởng phòng	Phân tích & Chiến lược Đầu tư	vinhvt@ivs.com.vn	704
Đỗ Trung Nguyên	Phó phòng	Chiến lược đầu tư	nguyendt@ivs.com.vn	703
Trần Thị Hồng Nhung	Chuyên viên Phân tích Doanh nghiệp	Ngành Ngân hàng	nhungtth@ivs.com.vn	706
Đình Quang Đạt	Chuyên viên Cao cấp Phân tích Doanh nghiệp	Ngành Tiêu dùng	datdq@ivs.com.vn	
Phí Công Linh	Chuyên viên Cao cấp Phân tích Doanh nghiệp	Ngành Bất Động sản	linhpc@ivs.com.vn	

CÔNG TY CHỨNG KHOÁN ĐẦU TƯ VIỆT NAM	LIÊN HỆ	TRỤ SỞ CHÍNH HÀ NỘI	CHI NHÁNH TP. HCM
 VIETNAM INVESTMENT SECURITIES COMPANY	Điện thoại tư vấn: (024) 35.730.073 Điện thoại đặt lệnh: (024) 35.779.999 Email: ivs@ivs.com.vn Website: www.ivs.com.vn	P9-10, Tầng 1, Chamvit Tower Điện thoại: (024) 35.730.073 Fax: (024) 35.730.088	Lầu 4, Số 2 BIS, Công Trường Quốc Tế, P. 6, Q. 3, Tp.HCM Điện thoại: (028) 38.239.966 Fax: (028) 38.239.696