

**VN-INDEX**

Điểm số	<b>943.3</b>
Tuần qua (WoW)	<b>2.09%</b>
Từ đầu năm (YTD)	<b>-1.84%</b>
Khối lượng khớp lệnh trung bình 1 phiên	-11.14%
Giá trị khớp lệnh trung bình 1 phiên	7.59%
P/E	15.7
P/B	2.12

**HNX -INDEX**

Điểm số	<b>139.82</b>
Tuần qua (WoW)	<b>2.13%</b>
Từ đầu năm (YTD)	<b>36.40%</b>
Khối lượng khớp lệnh trung bình 1 phiên	-20.88%
Giá trị khớp lệnh trung bình 1 phiên	-9.66%
P/E	11.14
P/B	1.2

<b>Nội dung</b>	<b>Trang</b>
<i>Nhận định chiến lược</i>	2
<i>Góc nhìn kỹ thuật VN-Index</i>	3-4
<i>News focus</i>	5
<i>Factset</i>	6
<i>Lịch đầu tư tuần tới</i>	10

**TRÁNH MUA ĐUÔI TẠI VÙNG GIÁ CAO**
***Võ Thế Vinh – Chiến lược***

Sự xoay vòng và phân hóa đã được nhìn thấy trong các cổ phiếu trong nhóm trụ thời gian ngắn gần đây. Đặc biệt thanh khoản tập trung 1 số cổ phiếu lớn có đà tăng đột ngột và nổi bật (gồm một số Ngân hàng, MSN, HPG). Xu hướng phân phối dưới tác động của dòng tiền ngắn hạn sẽ còn được duy trì khi kỳ báo cáo quý 3 đang bắt đầu đi vào giai đoạn cao điểm với hạn cuối nộp báo tài chính quý III theo quy định là 20/10. Trong tuần qua IMF và ADB cũng đã cập nhật dự báo kinh tế 2020 của khu vực Đông Nam Á với việc Việt Nam duy trì tăng trưởng dương trong 2020 với mức tăng trưởng từ 1.6% đến 1.8%. Triển vọng khả quan về kinh tế đi cùng với việc dần mở lại đường bay quốc tế cho hoạt động thương mại, đầu tư, kinh doanh sẽ là giúp cải thiện tâm lý thị trường. Với đánh giá lạc quan trong dài hạn, những nhịp điều chỉnh ngắn hạn có thể mở ra cơ hội gia tăng vị thế tại các mã đầu ngành.

Tuy nhiên về phía rủi ro, mưa bão và lũ lụt lịch sử tại miền Trung dưới tác động của Lanina cũng đang diễn biến hết sức phức tạp, ảnh hưởng trực tiếp tới hoạt động kinh tế trong khu vực cũng như hoạt động vận tải. Việc châu Âu tái bùng phát Covid-19 cũng sẽ khiến lộ trình mở cửa đường bay quốc tế bị chậm lại.

**CHIẾN LƯỢC GIAO DỊCH**
***Đỗ Trung Nguyên – Chiến lược***

Thị trường tiếp tục diễn biến tích cực nhưng nhưng đà tăng quá xa điểm bắt đầu cũng như rủi ro từ vùng cản tiềm năng vẫn là đáng kể vào lúc này. Do đó, trạng thái tâm lý cũng như mức độ chấp nhận rủi ro ở thời điểm này theo chúng tôi vẫn cần được duy trì ở mức thận trọng.

**NHẬN ĐỊNH CHIẾN LƯỢC****Võ Thế Vinh – Chiến lược****THỊ TRƯỜNG VIỆT NAM**

Thị trường tiếp tục có 1 tuần giao dịch với thanh khoản tiếp tục gia tăng lên mức cao xét về tổng giá trị nhưng giảm đi khi nhìn vào lượng khớp lệnh qua sàn. Nhóm cổ phiếu trụ tiêu biểu của thị trường trong tuần qua chính là Ngân hàng với CTG +12.7% so với tuần trước đó, TCB+6.1%, VPB+5.1%. Bluechip FPT+4.7% cũng dẫn dắt nhóm Công nghệ thông tin nhưng thu hút sự chú ý nhiều nhất vẫn là MSN +17.5%.

Đầu tuần này, Tân Thủ tướng Nhật Bản ông Suga sẽ bắt đầu thăm Việt Nam, là địa điểm đầu tiên được chọn trong chuyến công du đầu tiên trên cương vị mới của ông. Theo Nikkei Asia, Nhật Bản đang tập trung hỗ trợ các doanh nghiệp của mình trong việc đa dạng hóa, mở rộng đầu tư sang Đông Nam Á nhằm giảm sự phụ thuộc vào Trung Quốc. Việt Nam, Indonesia đang cạnh tranh nhằm nắm được cơ hội.

Samsung cũng cử Phó Chủ tịch sang nhằm chuẩn bị cho việc mở cửa 1 nhà máy pin xe điện tại Việt Nam cũng như kiểm tra tiến độ xây dựng của trung tâm R&D tại Hà Nội.

**THỊ TRƯỜNG TOÀN CẦU**

Diễn biến các thị trường chính. Các thị trường cổ phiếu tiếp tục có sự phân hóa trong tuần qua, trong khi thị trường Châu Âu chìm trong sắc đỏ do dịch bệnh đang quay trở lại mạnh mẽ khi mùa đông tới thì các thị trường Mỹ và Châu Á lại nổi dài đà tăng điểm.

Tại Mỹ, Doanh số bán lẻ tăng tích cực trở lại ở mức 1.9% so với mức dự báo chỉ 1.1%. Phương tiện, đồ gia dụng và đồ thể thao là các nhóm tăng tích cực nhất. Dữ liệu vĩ mô tích cực đang hỗ trợ thị trường khi mà hy vọng về gói cứu trợ trước bầu cử gần như không còn. Cuộc đua vào nhà Trắng cũng đang diễn ra căng thẳng và tiềm ẩn rủi ro biến động đối với thị trường tài chính.

Châu Âu. Trong 7 ngày gần nhất, số ca nhiễm mỗi ngày trên toàn châu lục đạt trên 100,000 ca/ngày, các biện pháp giãn cách và đóng cửa đã được thiết lập lại trên nhiều thành phố. Việc dịch bệnh trở lại đi cùng với dự báo ảm đạm về kinh tế đang khiến cho các mức lợi suất cốt lõi tại châu Âu rơi xuống mức thấp nhất trong vòng 3 tháng.

### VNINDEX

### CVPT: Đổ Trung Nguyên – Chiến lược đầu tư



(Đồ thị tuần của VNIndex)



(Đồ thị ngày của VNIndex)

### Nhận định

VNINDEX chốt tuần tăng 2.1% - là tuần tăng mạnh nhất trong 6 tuần gần nhất. Chỉ số chung mở cửa tuần bằng ngày thứ hai tăng vượt khỏi vùng 920, quay lại retest vùng này trong ngày thứ ba và bật lên mạnh mẽ trong ngày thứ tư. Đà tăng được tiếp nối trong ngày thứ năm nhưng việc mức đóng cửa thấp hơn mở cửa cho thấy một chút tâm lý kém tích cực, và đến ngày thứ sáu thì tuy vẫn tăng nhưng mức tăng nhỏ, đồng thời mức thấp nhất trong ngày cũng thấp hơn mức thấp nhất trong ngày của ngày thứ năm.

Vùng điểm 920 – 925 gắn liền với kịch bản thận trọng nhiều tuần gần đây đã bị vượt qua. Nhưng vùng điểm 940-950 hiện tại cũng là vùng điểm mà chúng tôi cho rằng tiềm ẩn lực cản không hề yếu – hội tụ bởi nhiều kháng cự tiềm năng. Do đó, dù xác suất cho việc thị trường đảo chiều sẽ được đánh giá thấp hơn nhưng vẫn hoàn toàn không bị cho là bất khả thi, tỷ lệ đảo chiều và tăng tiếp lúc này sẽ dự kiến ở mức 50/50.

Vai trò	Vùng điểm của VNIndex
<b>Hỗ trợ</b>	900
	920
<b>Kháng cự</b>	940 – 950
	1,000 – 1,020

## TIÊU ĐIỂM- NEWS FOCUS

*CVPT: Trần Thị Hồng Nhung*

### **Ngân hàng TMCP Á Châu – ACB VN**

Sở GDCK TP.HCM vừa có công văn thông báo về việc nhận hồ sơ đăng ký niêm yết cổ phiếu ACB của Ngân hàng TMCP Á Châu. Theo đó, với vốn điều lệ hơn 21.615 tỷ đồng, ACB sẽ đăng ký niêm yết hơn 2.161,5 triệu cổ phiếu. Tổ chức tư vấn đăng ký niêm yết là Công ty TNHH Chứng khoán ACB. Ngày nhận hồ sơ đăng ký niêm yết là ngày 14/10/2020.

### **Ngân hàng TMCP Công thương Việt Nam – CTG VN**

Ngân hàng TMCP Công thương Việt Nam (VietinBank, mã chứng khoán: CTG – sàn HOSE) tổ chức lấy ý kiến cổ đông bằng văn bản đối với phương án tăng vốn điều lệ. Theo đó, VietinBank dự kiến thông qua phát hành cổ phiếu để trả cổ tức từ lợi nhuận sau thuế và trích quỹ các năm 2017, năm 2018, năm 2019. Ngày đăng ký cuối cùng là ngày 05/11/2020, thời gian tiếp nhận là từ 13/11 đến 23/11 và ngày tổng hợp ý kiến là 23/11.

### **Công ty Khoáng sản và Xây dựng Bình Dương – KSB VN**

Công ty Khoáng sản và Xây dựng Bình Dương (Bimico, HoSE: KSB) công bố quyết định HĐQT triển khai phương án phát hành cổ phiếu trả cổ tức với ngày đăng ký cuối cùng là 28/10. Cụ thể, công ty dự kiến phát hành thêm hơn 10,7 triệu cổ phiếu để trả cổ tức, tỷ lệ 20%. Vốn điều lệ sau phát hành sẽ tăng lên hơn 640 tỷ đồng. Nguồn thực hiện được lấy từ lợi nhuận sau thuế chưa phân phối lũy kế đến 31/12/2019.

### **Công ty Xây lắp điện 1 – PC1 VN**

Công ty Xây lắp điện 1 (PCC1, HoSE: PC1) công bố nghị quyết HĐQT thông qua triển khai phương án phát hành cổ phiếu trả cổ tức năm 2019 tỷ lệ 20%.

Doanh nghiệp dự kiến phát hành 31,86 triệu cổ phiếu để trả cổ tức, vốn điều lệ tăng lên 1.911 tỷ đồng. Thời gian thực hiện không muộn hơn quý IV.

**CVPT: Phú Công Linh****Công ty cổ phần Phát triển Đô thị Từ Liêm - NTL VN**

Công ty cổ phần Phát triển Đô thị Từ Liêm công bố báo cáo tài chính quý III/2020.

Theo đó, trong quý III/2020 doanh nghiệp ghi nhận doanh thu là 173,7 tỷ đồng, lợi nhuận sau thuế là 83,6 tỷ đồng, lần lượt tăng trưởng 20% và 265,1% so với cùng kỳ. Trong đó, biên lợi nhuận gộp tăng mạnh từ 31,1% lên 67,9%.

Doanh nghiệp có thuyết minh lợi nhuận tăng do Công ty đã và đang đẩy mạnh công tác bán hàng và thu tiền tại dự án Khu đô thị mới Bắc Quốc lộ 32 huyện Hoài Đức, TP. Hà Nội, dẫn đến doanh thu và lợi nhuận tăng mạnh.

Lũy kế 9 tháng đầu năm, doanh nghiệp ghi nhận doanh thu là 316,7 tỷ đồng, lợi nhuận sau thuế là 138 tỷ đồng, lần lượt giảm 47,1% và 3,8% so với 9 tháng đầu năm 2019. Như vậy, sau 9 tháng đầu năm doanh nghiệp mới hoàn thành được 38,4% kế hoạch lợi nhuận trước thuế.

Được biết, trong năm 2020 doanh nghiệp đặt kế hoạch doanh thu là 1.050 tỷ đồng, lợi nhuận sau thuế là 450 tỷ đồng.

---

**CVPT: Đình Quang Đạt****CTCP Thế Giới Số - DGW VN**

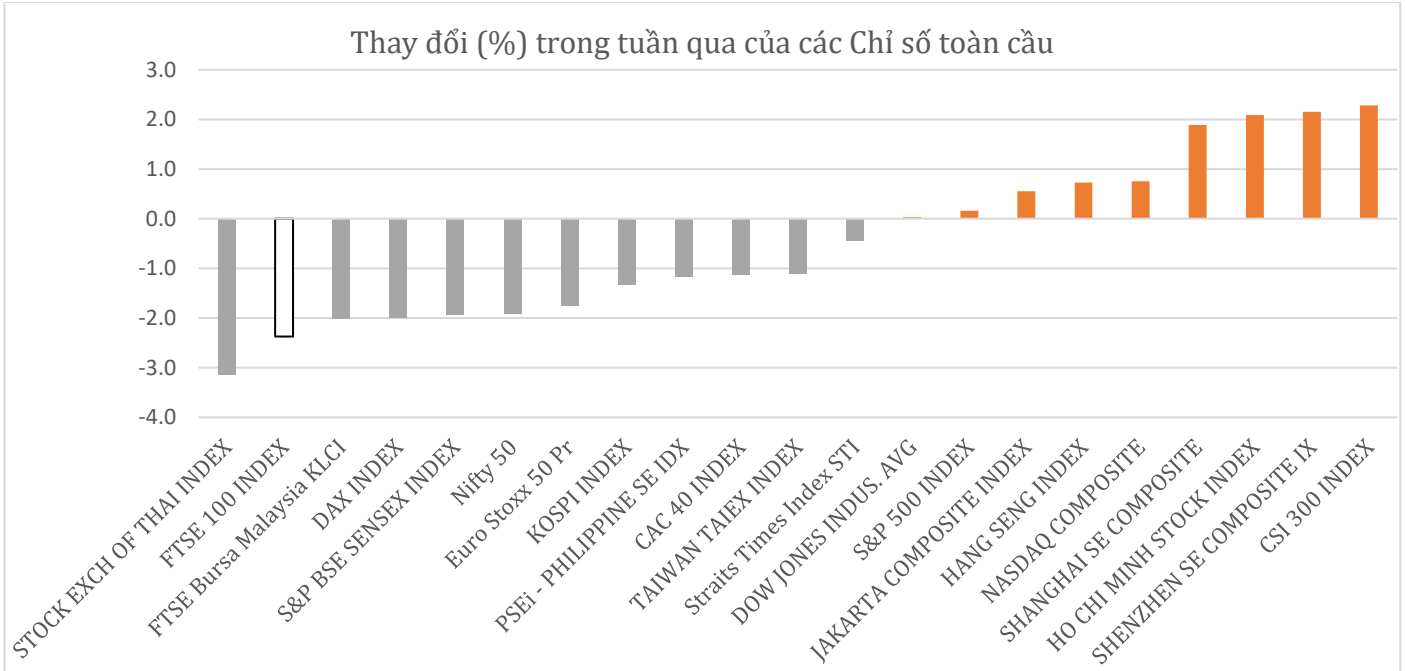
CTCP Thế Giới Số (Digiworld - HoSE: DGW) công bố ước kết quả kinh doanh quý III với doanh thu thuần 3.624 tỷ đồng, cao nhất kể từ khi thành lập (1997) đến nay, tăng 39% cùng kỳ năm trước. Lợi nhuận sau thuế ước đạt 75 tỷ đồng, tăng 44%.

Lũy kế 9 tháng, công ty ước doanh thu 8.518 tỷ đồng và lợi nhuận sau thuế 168 tỷ đồng, tăng lần lượt 42% và 50% cùng kỳ. Với kết quả này, công ty đã hoàn thành 84% và 83% kế hoạch doanh thu, lợi nhuận cả năm.

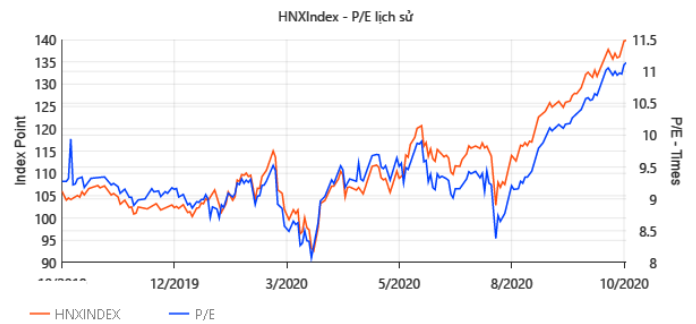
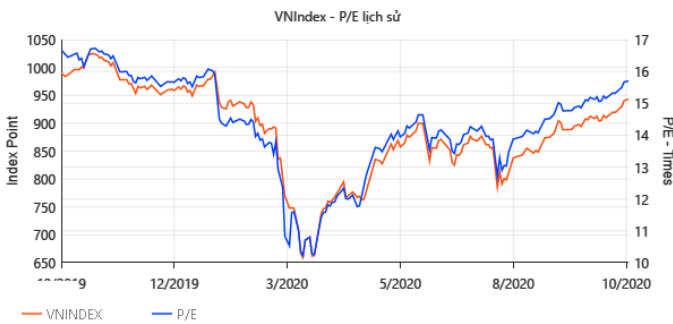
---

### FACTSET - DỮ LIỆU THỊ TRƯỜNG TUẦN QUA

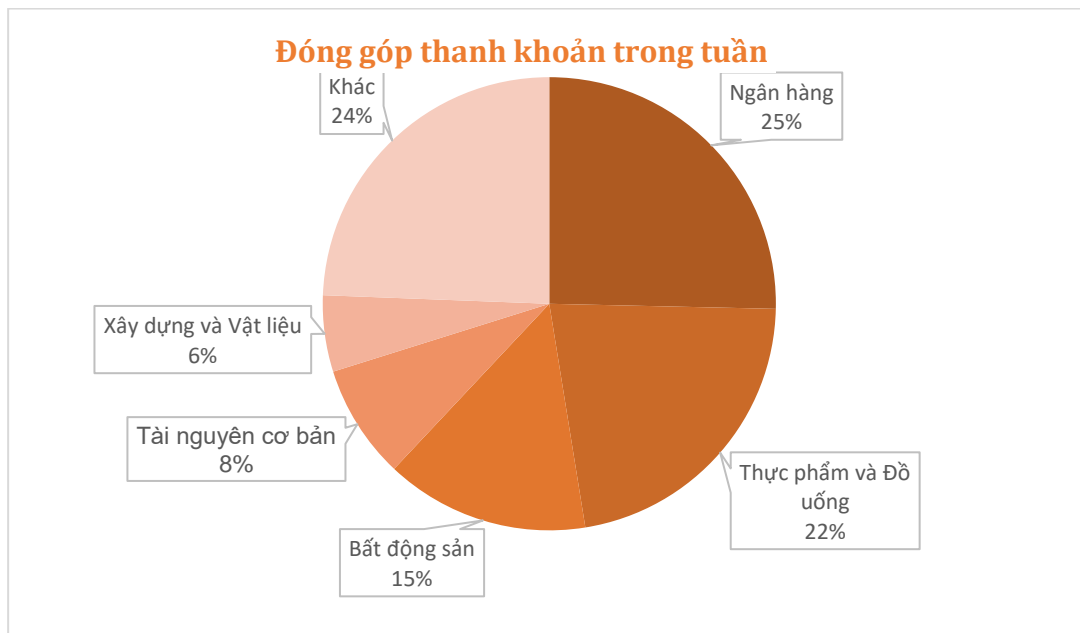
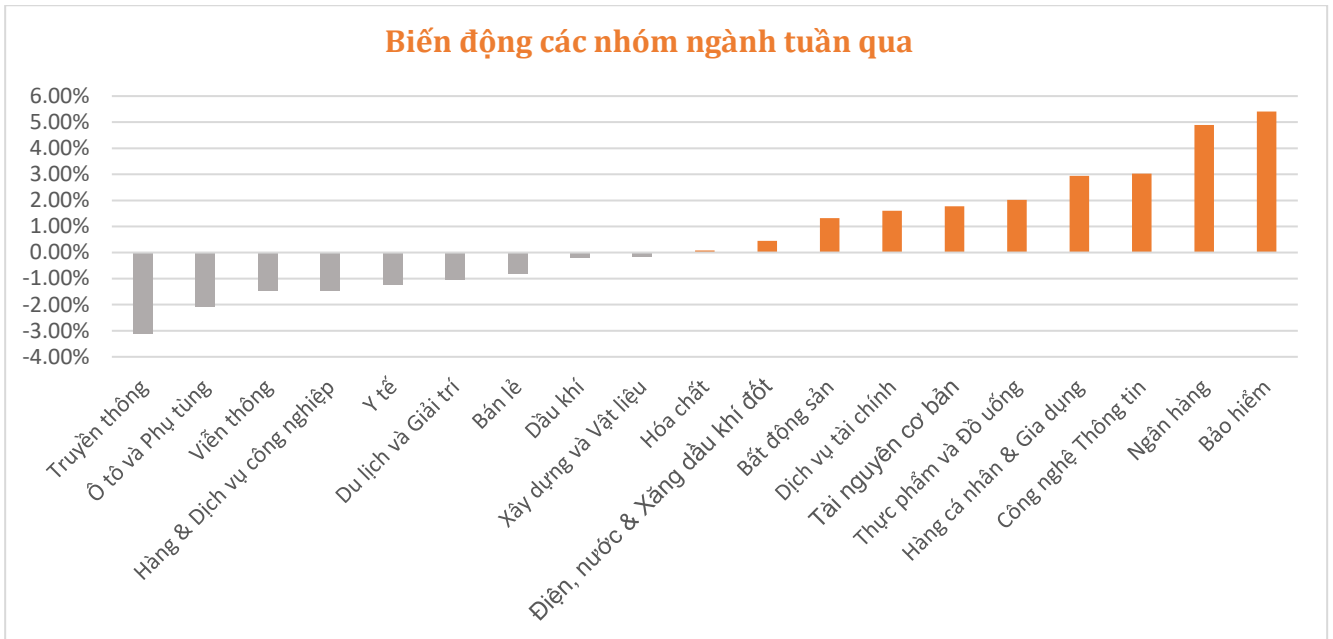
#### BIẾN ĐỘNG TRONG TUẦN CỦA CÁC THỊ TRƯỜNG CỔ PHIẾU CHÍNH VÀ VN-INDEX

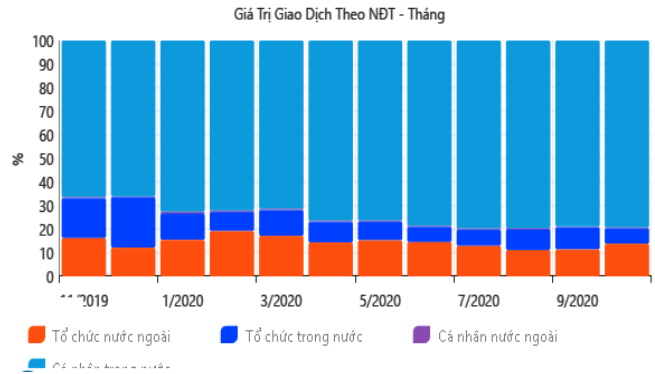
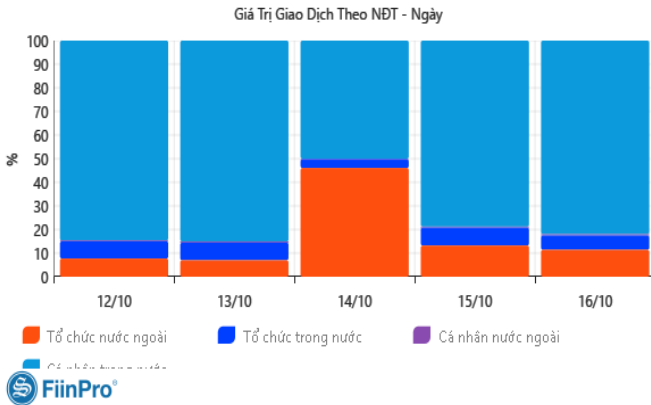


#### ĐỊNH GIÁ THỊ TRƯỜNG (P/E lịch sử 12 tháng gần nhất)

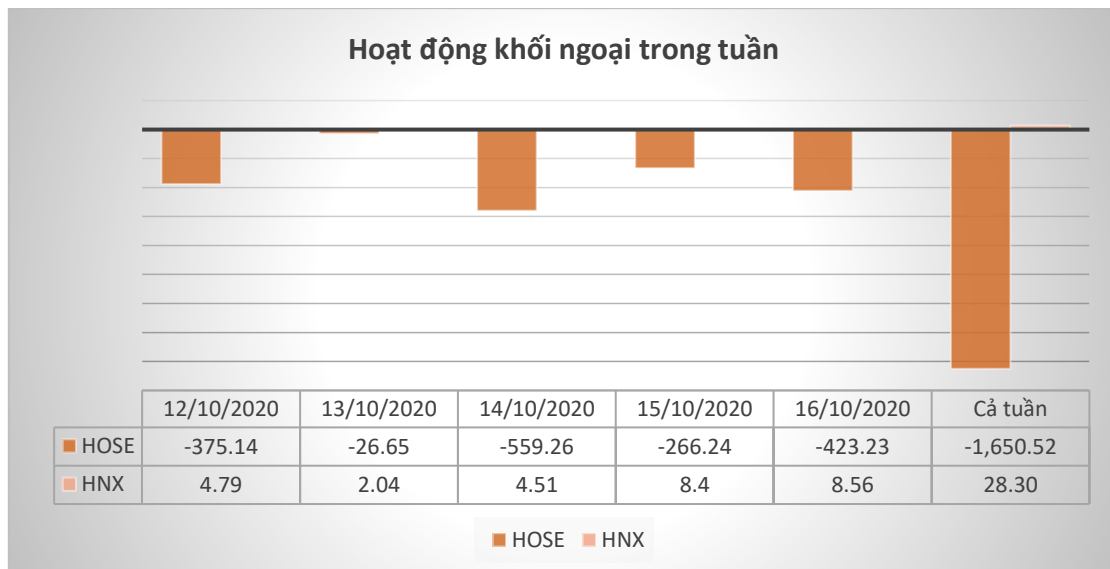


**BIẾN ĐỘNG NHÓM NGÀNH TRONG TUẦN**

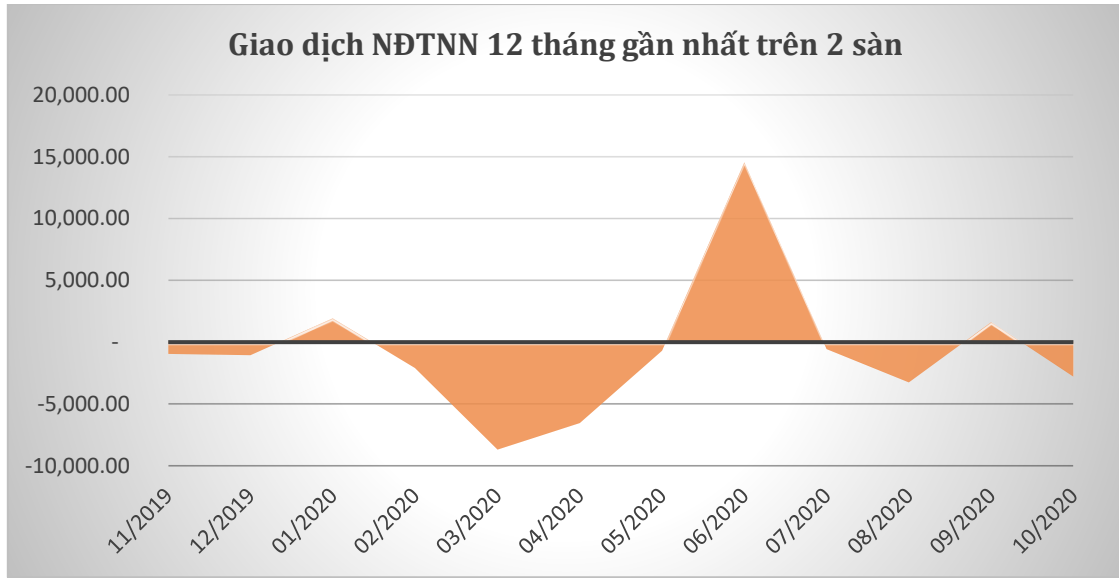


**DÒNG TIỀN TRÊN THỊ TRƯỜNG**
**GIAO DỊCH THEO NHÀ ĐẦU TƯ**

**KHỐI NGOẠI**

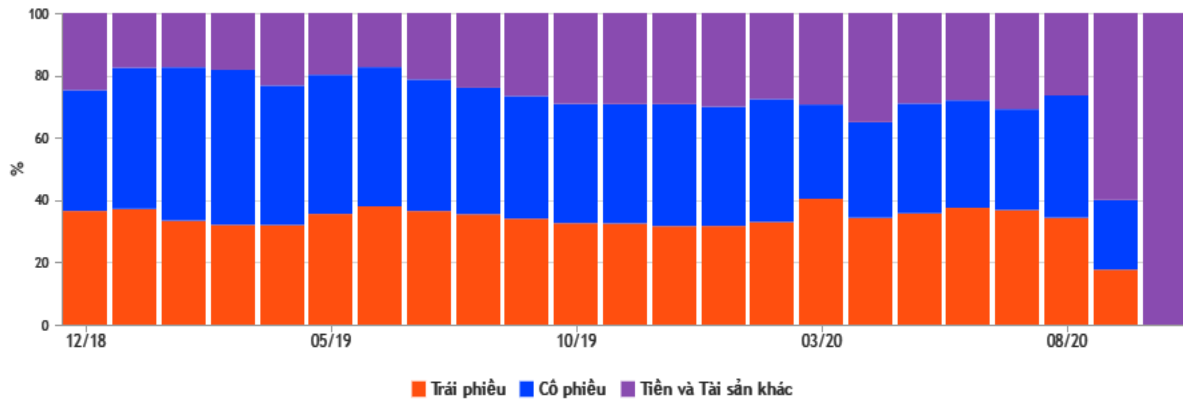
Top khối ngoại mua ròng			Top khối ngoại bán ròng		
Mã	Thay đổi 1w	Giá trị (tỷ đồng)	Mã	Thay đổi 1w	Giá trị (tỷ đồng)
VCB	4.01%	151.53	MSN	17.47%	891.53
HPG	2.11%	118.20	CTG	12.66%	269.81
GVR	1.82%	84.34	TCB	6.09%	134.10
VIC	4.27%	68.64	CII	-4.42%	84.09
DCM	3.72%	53.72	PVT	-3.23%	77.95



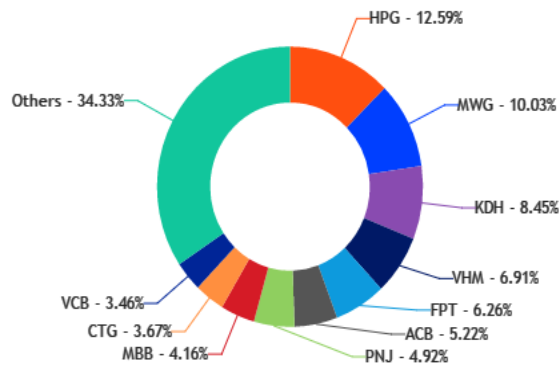




**TỔ CHỨC (38 quỹ có dữ liệu trên fiinpro)**  
**Phân bố tài sản**



**Các cổ phiếu được nắm giữ nhiều nhất**



**LỊCH SỰ KIỆN TUẦN TỚI**

Mã CK	Sàn	Nội dung sự kiện	Ngày GD không hưởng quyền	Ngày đăng ký cuối cùng	Ngày thực hiện
<b>T12</b>	Upcom	Đại hội đồng cổ đông bất thường lần 2 năm 2020	19/10/20	20/10/20	19/10/20
<b>NQN</b>	Upcom	Trả cổ tức bằng tiền mặt (592đ/cp)	19/10/20	20/10/20	20/11/20
<b>SLS</b>	HNX	Trả cổ tức bằng tiền mặt (7.000 đ/cp)	19/10/20	20/10/20	10/11/20
<b>TCD</b>	HSX	Giao dịch 4.992.220 cp niêm yết bổ sung		08/10/20	19/10/20
<b>SVC</b>	HSX	Niêm yết bổ sung 8.324.959 cp		19/10/20	19/10/20
<b>DHM</b>	HSX	Lấy ý kiến CĐ bằng văn bản	19/10/20	20/10/20	19/10/20
<b>MVB</b>	Upcom	Hủy ĐKGD cổ phiếu	19/10/20	19/10/20	19/10/20
<b>VCF</b>	HSX	Tạm ứng cổ tức năm 2010 (25.000 đ/cp)	19/10/20	20/10/20	02/11/20
<b>YTC</b>	Upcom	Đại hội đồng cổ đông bất thường năm 2020	19/10/20	20/10/20	19/10/20
<b>MWG</b>	HSX	Chi trả cổ tức năm 2019 (1.500 đ/cp)	19/10/20	20/10/20	30/10/20
<b>YTC</b>	Upcom	Đại hội đồng cổ đông bất thường năm 2020	19/10/20	20/10/20	19/10/20
<b>AAA</b>	HSX	Trả cổ tức năm 2019 (tỷ lệ 100:05)	19/10/20	20/10/20	19/10/20
<b>SVT</b>	HSX	Giao dịch 1.052.637 cp niêm yết bổ sung		12/10/20	20/10/20
<b>NAU</b>	Upcom	Lấy ý kiến cổ đông bằng văn bản	20/10/20	21/10/20	20/10/20
<b>DC4</b>	HNX	Ngày chính thức giao dịch 30.000.000 cp		04/09/20	20/10/20
<b>PVM</b>	Upcom	Lấy ý kiến cổ đông bằng văn bản, trả cổ tức bằng tiền mặt (800đ/cp)	20/10/20	21/10/20	16/11/20
<b>BVH</b>	HSX	Chi trả cổ tức năm 2019 (800 đ/cp)	20/10/20	21/10/20	10/11/20
<b>ARM</b>	HNX	Thưởng cp (tỷ lệ 20%)	20/10/20	21/10/20	20/10/20
<b>QHW</b>	Upcom	Trả cổ tức bằng tiền mặt (1.200đ/cp)	20/10/20	21/10/20	02/11/20
<b>DBT</b>	HNX	Hủy niêm yết 13.528.814 cổ phiếu			20/10/20
<b>IBD</b>	Upcom	Tổ chức Đại hội đồng cổ đông bất thường năm 2020	20/10/20	21/10/20	20/10/20
<b>SMC</b>	HSX	Tạm ứng cổ tức đợt 1 năm 2020 (500 đ/cp)	20/10/20	21/10/20	30/10/20
<b>VID</b>	HSX	Giao dịch 2.806.131 cp niêm yết bổ sung			21/10/20
<b>TA9</b>	HNX	Trả cổ tức bằng tiền mặt (1.500 đ/cp)	21/10/20	22/10/20	05/11/20
<b>PVP</b>	Upcom	Trả cổ tức bằng tiền mặt (1.000đ/cp)	21/10/20	22/10/20	20/11/20
<b>DTN</b>	Upcom	Hủy ĐKGD cổ phiếu	21/10/20	21/10/20	21/10/20
<b>DHA</b>	HSX	Tạm ứng cổ tức đợt 2 năm 2020 (1.500 đ/cp)	21/10/20	22/10/20	12/11/20
<b>PEN</b>	HNX	Lấy ý kiến cổ đông bằng văn bản, trả cổ tức bằng tiền mặt (500 đ/cp)	21/10/20	22/10/20	30/10/20
<b>PSC</b>	HNX	Đại hội đồng cổ đông bất thường năm 2020	21/10/20	22/10/20	21/10/20
<b>APS</b>	HNX	Đại hội đồng cổ đông bất thường năm 2020	21/10/20	22/10/20	21/10/20
<b>SB1</b>	Upcom	Lấy ý kiến cổ đông bằng văn bản	21/10/20	22/10/20	21/10/20
<b>QLD</b>	Upcom	Trả cổ tức bằng tiền mặt (251đ/cp)	21/10/20	22/10/20	05/11/20
<b>D11</b>	HNX	Trả cổ tức bằng tiền mặt (1.200 đ/cp)	22/10/20	23/10/20	04/11/20
<b>CH</b>	HSX	Trả cổ tức đợt 1 năm 2019 (1.000 đ/cp)	22/10/20	23/10/20	30/11/20

Mã CK	Sàn	Nội dung sự kiện	Ngày GD không hưởng quyền	Ngày đăng ký cuối cùng	Ngày thực hiện
<b>HD8</b>	Upcom	Trả cổ tức bằng tiền mặt (1.000đ/cp)	22/10/20	23/10/20	24/11/20
<b>BSP</b>	Upcom	Đại hội đồng cổ đông bất thường lần 1 năm 2020	22/10/20	23/10/20	22/10/20
<b>VMD</b>	HSX	Chi trả cổ tức năm 2019 (2.000 đ/cp)	23/10/20	26/10/20	13/11/20
<b>CMP</b>	Upcom	Trả cổ tức bằng tiền mặt (430đ/cp)	23/10/20	26/10/20	06/11/20
<b>SBT</b>	HSX	Chi trả cổ tức niên độ 2018 - 2019 (500 đ/cp)	23/10/20	26/10/20	30/11/20
<b>C21</b>	Upcom	Trả cổ tức bằng tiền mặt (500đ/cp)	23/10/20	26/10/20	10/11/20
<b>PLO</b>	Upcom	Lấy ý kiến cổ đông bằng văn bản	23/10/20	26/10/20	23/10/20

**XẾP HẠNG CỔ PHIẾU**

 Chỉ số tham chiếu: **VN - Index.**

 Kỳ hạn đầu tư: **6 đến 18 tháng**

Khuyến nghị	Định nghĩa
<b>Mua</b>	Tỷ suất lợi nhuận kỳ vọng $\geq 15\%$ Hoặc công ty/ngành có triển vọng tích cực
<b>Tích lũy</b>	Tỷ suất lợi nhuận kỳ vọng từ 5% đến 15% Hoặc công ty/ngành có triển vọng tích cực
<b>Trung lập</b>	Tỷ suất lợi nhuận kỳ vọng từ -5% đến 5% Hoặc công ty/ngành có triển vọng trung lập
<b>Giảm tỷ trọng</b>	Tỷ suất lợi nhuận kỳ vọng từ -15% to -5% Hoặc công ty/ngành có triển vọng kém tích cực
<b>Bán</b>	Tỷ suất lợi nhuận kỳ vọng nhỏ hơn -15% Hoặc công ty/ngành có triển vọng kém tích cực

**XẾP HẠNG NGÀNH**

 Chỉ số tham chiếu: **VN - Index**

 Kỳ hạn đầu tư: **6 đến 18 tháng**

Xếp loại	Định nghĩa
<b>Khả quan</b>	Tỷ suất lợi nhuận trung bình ngành so với VN-Index lớn hơn 5% Hoặc triển vọng ngành tích cực
<b>Trung lập</b>	Tỷ suất lợi nhuận trung bình ngành so với VN-Index từ -5% đến 5% Hoặc triển vọng ngành trung lập
<b>Kém khả quan</b>	Tỷ suất lợi nhuận trung bình ngành so với VN-Index nhỏ hơn -5% Hoặc triển vọng ngành kém tích cực

**KHUYẾN CÁO**

Các nhận định trong báo cáo này phản ánh quan điểm riêng của người viết về mã chứng khoán hoặc tổ chức phát hành. Nhà đầu tư nên xem báo cáo này như một nguồn tham khảo khi đưa ra quyết định đầu tư và phải chịu toàn bộ trách nhiệm đối với quyết định đầu tư của chính mình. IVS Securities không chịu trách nhiệm đối với toàn bộ hay bất kỳ thiệt hại nào, hay sự kiện bị coi là thiệt hại, đối với việc sử dụng toàn bộ hoặc từng phần thông tin hay ý kiến nào được đề cập trong bản báo cáo này.

Chuyên viên phân tích chịu trách nhiệm chuẩn bị báo cáo này nhận được thù lao dựa trên các yếu tố khác nhau, bao gồm chất lượng và độ chính xác của nghiên cứu, phản hồi của khách hàng, yếu tố cạnh tranh và doanh thu tổng thể của công ty, bao gồm doanh thu từ/trong số các đơn vị kinh doanh khác. IVS và cán bộ, giám đốc, nhân viên có thể có mối liên hệ đến bất kỳ chứng khoán nào được đề cập trong tài liệu này (hoặc trong bất kỳ khoản đầu tư nào có liên quan).

Báo cáo này đã được chuẩn bị trên cơ sở thông tin được cho là đáng tin cậy tại thời điểm công bố. IVS không tuyên bố hay bảo đảm về tính đầy đủ và chính xác của thông tin đó. Các quan điểm và ước tính trong đánh giá của chúng tôi có giá trị đến ngày ra báo cáo và có thể thay đổi mà không cần báo cáo trước.

Báo cáo này được chuẩn bị cho mục đích duy nhất là cung cấp thông tin cho các nhà đầu tư tổ chức và khách hàng cá nhân của IVS tại Việt Nam và ở nước ngoài theo luật pháp và quy định có liên quan rõ ràng cho quốc gia nơi báo cáo này được phân phối không nhằm đưa ra bất kỳ đề nghị hay hướng dẫn mua bán chứng khoán cụ thể nào. Các quan điểm và khuyến cáo được trình bày trong bản báo cáo này không tính đến sự khác biệt về mục tiêu, nhu cầu, chiến lược và hoàn cảnh cụ thể của từng nhà đầu tư. Ngoài ra, nhà đầu tư cũng ý thức có thể có các xung đột lợi ích ảnh hưởng đến tính khách quan của bản báo cáo này.

Báo cáo này không được sao chép, xuất bản hoặc phân phối lại bởi bất kỳ đối tượng nào cho bất kỳ mục đích nào mà không có sự cho phép bằng văn bản của đại diện ủy quyền của IVS. Vui lòng dẫn nguồn khi trích dẫn.

IVS RESEARCH & INVESTMENT STRATEGY				
Thành viên	Vị trí	Phụ trách	Email	Ext.
Võ Thế Vinh	Trưởng phòng	Phân tích & Chiến lược Đầu tư	<a href="mailto:vinhvt@ivs.com.vn">vinhvt@ivs.com.vn</a>	704
Đỗ Trung Nguyên	Phó phòng	Chiến lược đầu tư	<a href="mailto:nguyendt@ivs.com.vn">nguyendt@ivs.com.vn</a>	703
Trần Thị Hồng Nhung	Chuyên viên Phân tích Doanh nghiệp	Ngành Ngân hàng	<a href="mailto:nhungtth@ivs.com.vn">nhungtth@ivs.com.vn</a>	706
Đình Quang Đạt	Chuyên viên Cao cấp Phân tích Doanh nghiệp	Ngành Tiêu dùng	<a href="mailto:datdq@ivs.com.vn">datdq@ivs.com.vn</a>	
Phí Công Linh	Chuyên viên Cao cấp Phân tích Doanh nghiệp	Ngành Bất Động sản	<a href="mailto:linhpc@ivs.com.vn">linhpc@ivs.com.vn</a>	

CÔNG TY CHỨNG KHOÁN ĐẦU TƯ VIỆT NAM	LIÊN HỆ	TRỤ SỞ CHÍNH HÀ NỘI	CHI NHÁNH TP. HCM
  VIETNAM INVESTMENT SECURITIES COMPANY	Điện thoại tư vấn: <b>(024) 35.730.073</b>  Điện thoại đặt lệnh: (024) 35.779.999  Email: <a href="mailto:ivs@ivs.com.vn">ivs@ivs.com.vn</a> Website: <a href="http://www.ivs.com.vn">www.ivs.com.vn</a>	P9-10, Tầng 1, Chamvit Tower  Điện thoại: (024) 35.730.073  Fax: (024) 35.730.088	Lầu 4, Số 2 BIS, Công Trường Quốc Tế, P. 6, Q. 3, Tp.HCM  Điện thoại: (028) 38.239.966  Fax: (028) 38.239.696