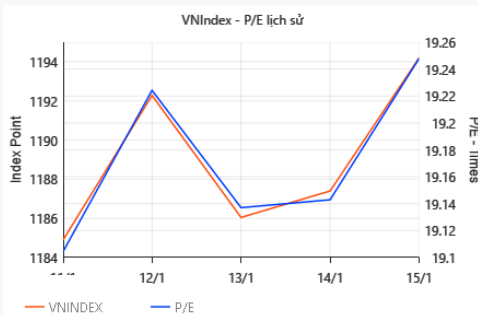
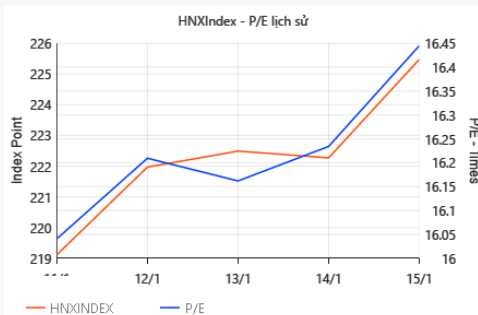


## VN-INDEX



Điểm số	<b>1194.20</b>
Tuần qua (WoW)	<span style="color: green;">2.27%</span>
Từ đầu năm (YTD)	<span style="color: green;">8.18%</span>
Khối lượng khớp lệnh trung bình 1 phiên	2.10%
Giá trị khớp lệnh trung bình 1 phiên	1.84%
P/E	19.25
P/B	2.7

## HNX -INDEX



Điểm số	<b>225.47</b>
Tuần qua (WoW)	<span style="color: green;">3.71%</span>
Từ đầu năm (YTD)	<span style="color: green;">11.00%</span>
Khối lượng khớp lệnh trung bình 1 phiên	19.97%
Giá trị khớp lệnh trung bình 1 phiên	29.31%
P/E	16.44
P/B	1.6

## GIAO DỊCH THẬN TRỌNG

**CVPT: Võ Thế Vinh**

Thị trường nổi dài đà tăng lên 11 tuần liên tiếp và một số dấu hiệu phản ứng tại vùng đỉnh lịch sử đã xuất hiện nhưng nhìn chung tâm lý thị trường vẫn đang duy trì lạc quan, thể hiện tâm lý chấp nhận rủi ro. Dòng tiền hiện còn cho thấy dấu hiệu luân chuyển tới các mã vốn hóa nhỏ với kỳ vọng biến động cao hơn sau khi nhiều mã vốn hóa lớn đã có đà tăng mạnh. Chúng tôi duy trì triển vọng khả quan cho toàn bộ thị trường chung trong dài hạn cũng như đánh giá các thông tin kết quả kinh doanh sẽ là chất xúc tác tích cực cho nhiều nhóm ngành trong ngắn hạn, việc thận trọng là hành động hợp lý.

### DANH MỤC KHUYẾN NGHỊ IVS

**Danh mục Giao dịch:** Không có thay đổi trong Danh mục Giao dịch trong tuần qua, việc thận trọng đối với giao dịch ngắn hạn với kịch bản thị trường phản ứng tiêu cực tại là hợp lý mặc dù chúng ta có thể lỡ một số cơ hội do nhiều cổ phiếu tiếp tục cho điểm mua tốt.

**Danh mục Nắm giữ:** Tất cả các mã trong Danh mục Nắm giữ đều đã đạt giá mục tiêu, nhà đầu tư có thể xem xét chốt lời giảm dần tỷ trọng đối với các mã đã vượt khá xa giá mục tiêu khi chúng tôi cho rằng đột biến trong hoạt động kinh doanh trong quý 4 hoặc triển vọng mới trong 2021 tới hiện tại chưa đủ mạnh để tạo thêm upside cho cổ phiếu.

### CHIẾN LƯỢC GIAO DỊCH

**CVPT: Đỗ Trung Nguyên**

Dù kịch bản cơ sở lúc này là xu hướng tăng vẫn được duy trì nhưng thực tế là thị trường đang phản ứng tại vùng cản mạnh dài hạn. Do đó, việc mở mới vị thế ngắn hạn lúc này cần hạn chế mạnh, đồng thời sẵn sàng chốt lời các vị thế ngắn hạn còn mở. Việc theo dõi chặt chẽ tương tự cũng cần áp dụng với các vị thế trung dài hạn.

Nội dung	Tr.	Nội dung	Tr.
Danh mục Khuyến nghị	2	News focus	6
Nhận định chiến lược	3	Factset	6
PTKT VN-Index	5	Lịch đầu tư tuần tới	14

**DANH MỤC KHUYẾN NGHỊ IVS**
**Danh mục Giao dịch (Trading portfolio)**
**Thời hạn: 3-6 tháng**
*Chú ý: Danh mục Giao dịch cần đảm bảo thực hiện cắt lỗ đúng mức giá để quản trị rủi ro.*

Mã cổ phiếu	Vùng giá mua	Ngày ra khuyến nghị	Giá mục tiêu	Cắt lỗ	Risk: Reward Ratio	Lãi/Lỗ hiện tại
CMX	17,000 – 18,500	31/12/2020	25,000	16,200	1:3	2.2%
BWE	30,800 – 33,300	30/12/2020	42,800	29,300	1:2.3	-4.8%
MFS	27,300 – 29,000	30/12/2020	39,000	26,300	1:4	12.1%
MSR	19,000 – 21,000	21/12/2020	31,000	17,800	1:3	17.1%
SFI	30,700 – 32,500	09/12/2020	48,000	29,200	1:5	16.9%
SAC	8,800 – 9,500	01/12/2020	14,700	8,300	1:4	60.0%
SGP	10,500 – 11,000	01/12/2020	18,500	9,500	1:5	12.7%
PGV	15,000 – 16,000	23/11/2020	25,500	13,700	1:4	15.0%
CKG*	10,700 – 11,200	19/11/2020	14,300	10,300	1:3.5	43.3%
POS*	11,500 – 12,600	18/11/2020	19,000	9,950	1:2.5	47.6%
LSS	7,100 – 7,500	17/11/2020	12,000	6,400	1:4	39.3%
PXS	6,000 – 6,400	17/11/2020	11,000	5,300	1:4	32.8%
HAG	4,500 – 4,700	13/11/2020	8,000	4,250	1:7	36.0%
SMC*	11,200 – 12,000	30/10/2020	16,000	11,000	1:4	77.5%
DRI	5,000 – 5,500	20/10/2020	10,500	4,200	1:4	65.5%
LDG	6,600 – 6,800	22/10/2020	10,300	6,100	1:5	23.5%

**Danh mục Nắm giữ (Holding portfolio)**
**Thời hạn: 6-18 tháng**

Mã cổ phiếu	Giá khi khuyến nghị	Ngày ra khuyến nghị	Khuyến nghị	Giá mục tiêu	Upside ban đầu	Upside còn lại	Mức vượt giá mục tiêu	Tổng mức biến động
ACB*	22,500	28/09/2020	Nắm giữ	27,400	21.8%	-	10.4%	34.4%
VPB*	22,800	28/09/2020	Giảm tỷ trọng	27,400	15.4%	-	35.9%	56.8%
MBB*	17,087	28/09/2020	Giảm tỷ trọng	20,000	17.0%	-	33.8%	56.6%
MWG*	73,470	31/07/2020	Nắm giữ	123,000	67.4%	-	3.9%	73.9%
PNJ*	51,000	31/07/2020	Nắm giữ	74,200	15.0%	-	11.2%	61.8%
DHC*	45,300	30/10/2020	Giảm tỷ trọng	50,700	11.9%	-	40.5%	58.0%
VHM*	76,600	16/11/2020	Nắm giữ	88,315	15.3%	-	15.1%	32.6%
SBT*	18,500	02/11/2020	Nắm giữ	22,200	20.0%	-	7.2%	28.6%

(\*): các cổ phiếu đã từng đạt giá mục tiêu

**NHẬN ĐỊNH CHIẾN LƯỢC****CVPT: Võ Thế Vinh****THỊ TRƯỜNG TRONG NƯỚC**

Thị trường chưa cho thấy diễn biến quá tiêu cực nào trong tuần vừa qua nhưng chúng ta cũng đã bắt đầu thấy phản ứng tại vùng đỉnh lịch sử của VN-Index. VHM+5.39% wow, GVR+11.7% là 2 trụ chính giúp thị trường cân bằng lại áp lực từ VCB -1.53% và NVL-4.23%. Dòng tiền trên thị trường bắt đầu chuyển hướng sang các mã vốn hóa vừa và nhỏ khi thanh khoản khớp lệnh trên sàn HNX tiếp tục tăng mạnh trong khi chỉ duy trì không giảm tại sàn HOSE. Đi cùng với đó là việc chỉ số VNSmallcap có mức tăng dẫn đầu toàn thị trường.

Khối ngoại tiếp tục duy trì bán ròng trong tuần vừa qua, trong đó 2 mã bị bán mạnh nhất là MSN và HPG trong khi KBC, NVL, VIC và FUEVFNND được mua vào mạnh nhất với giá trị tương đương. Ngược lại, khối Tự doanh có 1 tuần mua ròng trên HSX và tập trung vào các mã bluechip FPT, MBB, VHM, VPB, MWG.

Tuần giao dịch vừa qua đã cho thấy sự phân hóa nhẹ trong các nhóm ngành nhưng vẫn nghiêng về phía tăng điểm. Tiềm ẩn là nhóm giảm điểm đáng kể chính với việc GAS giảm 1.19% trong tuần. Về phía tích cực, cổ phiếu chứng khoán vẫn tiếp tục thu hút dòng tiền với mức tăng mạnh của nhiều mã ở top giữa như SHS+16.1%, FTS +9.9%. Thực tế ở thời điểm hiện tại với việc nhiều cổ phiếu trong các ngành có câu chuyện cơ bản nổi bật như chứng khoán và BĐS khu công nghiệp, thậm chí Dệt may, đều đã tăng rất mạnh, dòng tiền bắt đầu tìm tới các cổ phiếu vốn hóa cỡ trung, ở nền giá thấp với kỳ vọng đột biến kết quả kinh doanh ngay trong quý 4/2020. Thậm chí một số mã mang tính chất đầu cơ cũng cho thấy đà tăng trong khi gần như chưa có bất kỳ thông tin hỗ trợ nào.

**THỊ TRƯỜNG TOÀN CẦU**

Tuần qua là 1 tuần giao dịch trái chiều trên thị trường quốc tế, thậm chí trong từng khu vực. Thị trường Mỹ đã có sự điều chỉnh khi động thái chốt lời xuất hiện khi thông tin hỗ trợ chính đã được chính thức đưa ra về việc Chính phủ mới sẽ tung ra gói kích thích với quy mô lớn. Ông Joe Biden cũng sẽ có lễ nhậm chức vào ngày 20 tháng 1 tới đây.

Ngay tại châu Á, chỉ số Kospi của thị trường Hàn Quốc, nơi dẫn dắt đà tăng của cổ phiếu trong thời gian gần đây đã chứng kiến sự điều chỉnh trong tuần qua trong khi Hang seng (Hongkong), Nikkei 225 (Nhật Bản) và VN-Index tiếp tục tăng điểm. Việc giá cổ phiếu chạy nhanh trong thời gian ngắn luôn tạo ra áp lực bán chốt lời và tại Hàn Quốc cũng diễn ra xu hướng nhà đầu tư cá nhân gia nhập thị trường mạnh mẽ trong năm 2020. Do vậy, diễn biến của thị trường lớn dẫn dắt này cũng cho chúng ta căn cứ tham khảo để dự phòng kịch bản xấu với khả năng giảm điểm tiêu cực tại vùng cản lịch sử.

**VNINDEX**

**CVPT: Đỗ Trung Nguyên**



(Đồ thị tuần của VNIndex)



(Đồ thị ngày của VNIndex)

**Nhận định**

VNINDEX kết thúc tuần vừa qua tăng 2.3%, mức tăng không nhỏ nhưng so với tuần liền trước đó (5.8%) thì rõ ràng là chênh lệch lớn. Tâm lý hưng phấn vẫn xuất hiện trong ngày thứ hai đầu tuần nhưng đến ngày thứ ba thì đã có phần chậm lại khi khoảng trống mở cửa đầu ngày bị lấp kín. Và đến ngày thứ tư, khi chạm đến vùng cản mạnh 1,200, thì chính thức là một phiên giảm sau nhiều ngày tăng liên tiếp trước đó, biên độ giảm lớn. Tuy vậy thì sự hồi phục đã được mạnh mẽ ngay phiên ngày thứ năm sau đó với sự hồi phục trong buổi chiều, và được tiếp nối bằng phiên tăng điểm cuối tuần.

Nhìn chung thì như đã đề cập nhiều lần trước đó, vùng 1,200 là một vùng cản mạnh và thực tế là nó đã khiến đà tăng hưng phấn gần đây phải trùng lại. Dù vậy thì những diễn biến trong tuần vừa qua chưa có gì là tiêu cực và dù chốt tuần

không thể vượt qua 1,200 thì kịch bản cơ sở lúc này vẫn là xu hướng tăng được duy trì. Những cập nhật tiếp theo sẽ có trong các phần nhận định hàng ngày.

Vai trò	Vùng điểm của VNIndex
<b>Hỗ trợ</b>	1,080
	1,160
	1,180
<b>Kháng cự</b>	1,200

## TIÊU ĐIỂM- NEWS FOCUS

*CVPT: Trần Thị Hồng Nhung*

### Công ty Dệt may – Đầu tư – Thương mại Thành Công - TCM VN

Công ty Dệt may – Đầu tư – Thương mại Thành Công (HoSE: TCM) thông báo doanh thu tháng 12 đạt hơn 9 triệu USD (207 tỷ đồng), lãi sau thuế 1 triệu USD (23 tỷ đồng); lần lượt giảm 19% và 14,5% so với cùng kỳ năm trước. Lũy kế cả năm, doanh nghiệp dệt may ghi nhận doanh thu 146 triệu USD (3.358 tỷ đồng) thực hiện 91% kế hoạch năm và giảm 5% so với năm 2019. Lợi nhuận sau thuế năm 2020 đạt 11,2 triệu USD (258 tỷ đồng), vượt 39% kế hoạch năm và tăng 12% so với năm trước.

### Ngân hàng TMCP Phương Đông – OCB VN

Sở giao dịch chứng khoán TP.HCM (HOSE) vừa thông báo về việc niêm yết và ngày giao dịch đầu tiên của cổ phiếu Ngân hàng TMCP Phương Đông (OCB). Theo đó, hơn 1 tỷ cổ phiếu OCB sẽ chính thức giao dịch trên HOSE từ ngày 28/1/2021 với giá chào sàn là 22.900 đồng/CP. Biên độ dao động giá trong ngày giao dịch đầu tiên là +/-20% so với giá tham chiếu.

Theo thông tin mới nhất từ ngân hàng, tính đến 31/12/2020, tổng tài sản OCB đạt 152.848 tỷ đồng, tăng 29% so với năm 2019. Huy động vốn đạt 108.614 tỷ đồng, tăng 27%; tổng dư nợ cho vay đạt 89.628 tỷ đồng, tăng 26% so với 2019.

Lợi nhuận trước thuế năm 2020 của OCB đạt 4.414 tỷ đồng, tăng 37% so với năm 2019. Tỷ lệ nợ xấu được kiểm soát ở mức 1,42%, tiếp tục giảm so với cuối năm 2019.

*CVPT: Phí Công Linh*

### CTCP Phát triển Bất động sản Phát Đạt – PDR VN

Chiều ngày 14/1, CTCP Phát triển Bất động sản Phát Đạt (HoSE: PDR) tổ chức hội thảo cập nhật về tình hình hoạt động 2020 và điểm nhấn năm 2021. Ông Bùi Quang Anh Vũ, Tổng giám đốc cho biết 2020 là một năm nhiều biến cố với Covid-19 nhưng Phát Đạt vẫn đạt kế hoạch kinh doanh. Doanh thu ước tính tăng 15% năm trước, đạt 3.910 tỷ đồng và lợi nhuận trước thuế ước tính vượt 1.500 tỷ đồng, tăng 36%. Ông Vũ cũng nhắc lại, công ty vừa điều chỉnh kế hoạch kinh doanh 2019 – 2023 với mức lợi nhuận cả giai đoạn đạt 14.270 tỷ đồng, tăng 20% so với chỉ tiêu ban đầu.

---

Tính đến cuối năm 2020, quỹ đất của Phát Đạt đạt hơn 442 ha, chủ yếu ở miền Trung (Bình Định 159 ha, Quảng Ngãi 52 ha) và Phú Quốc (hơn 178 ha), ngoài ra còn tại Bà Rịa – Vũng Tàu (15,4 ha), TP HCM (28,5 ha).

Riêng mảng bất động sản khu công nghiệp, Phát Đạt mới lấn sân đầu tư với các dự án đầu tay là khu công nghiệp Hàm Ninh (137,7 ha) tại Phú Quốc. Kế hoạch phát triển giai đoạn 5 năm (2021 – 2025), ông Vũ cho biết quỹ đất KCN dự kiến phát triển hơn 4.000 ha tại các tỉnh Bình Dương, Bà Rịa – Vũng Tàu, Đồng Nai, bằng cách bắt tay với các doanh nghiệp lớn trong ngành kho bãi và logistics. Kế hoạch lợi nhuận 5 năm tới chưa bao gồm kết quả kinh doanh từ khu công nghiệp và logistics, do đó kế hoạch trên 14.270 tỷ đồng khả thi.

---

## FACTSET - THỐNG KÊ THỊ TRƯỜNG PHIÊN ĐÓNG CỬA TUẦN TRƯỚC

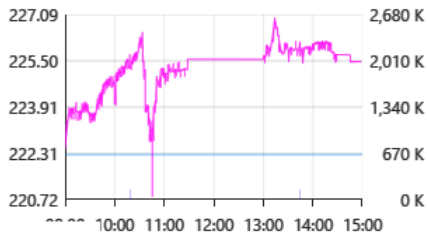
Chỉ số	Điểm số	Biến động	Điểm	Khối lượng GD (triệu CP)	Giá trị GD (tỷ đồng)	Số mã tăng	Số mã không đổi	Số mã giảm
<b>VN - Index</b>	1194.20	+0.57%	+6.80	783.11	18698.3	320	40	134
<b>Vn30 - Index</b>	1182.20	+1.13%	+13.21	239.33	9326.0	23	1	6
<b>Vn - Mid</b>	1392.58	+1.08%	+14.92	256.63	5217.3	31	8	30
<b>HNX - Index</b>	225.47	+1.44%	+3.20	185.74	2952.5	138	61	65
<b>Upcom - Index</b>	78.64	+1.14%	+0.89	97.75	1100.3	240	79	114
<b>VNX-ALL</b>	1804.95	+1.16%	+20.68	852.24	20023.3	241	57	132

### BIẾN ĐỘNG TRONG PHIÊN

**VN-INDEX**

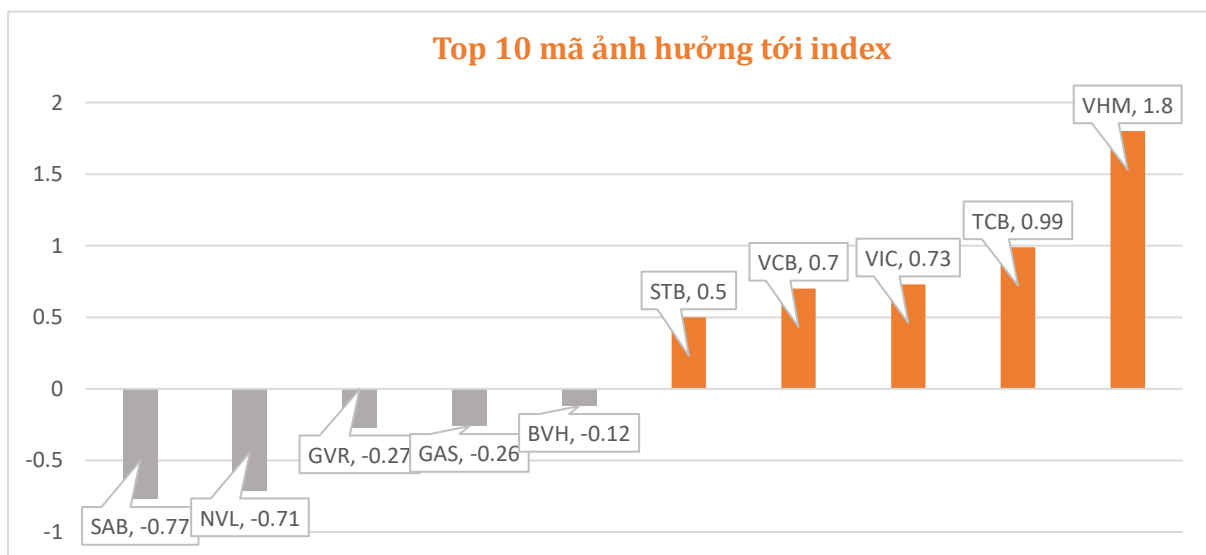
**VN30**

**VN-MID**

**HNX-INDEX**

**UPCOM**

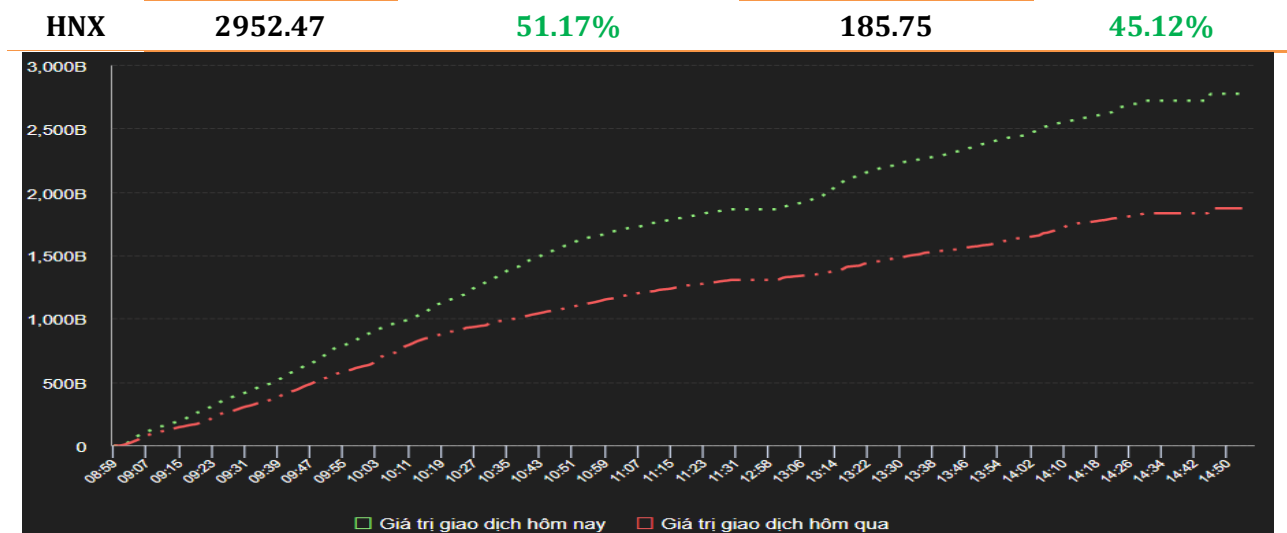
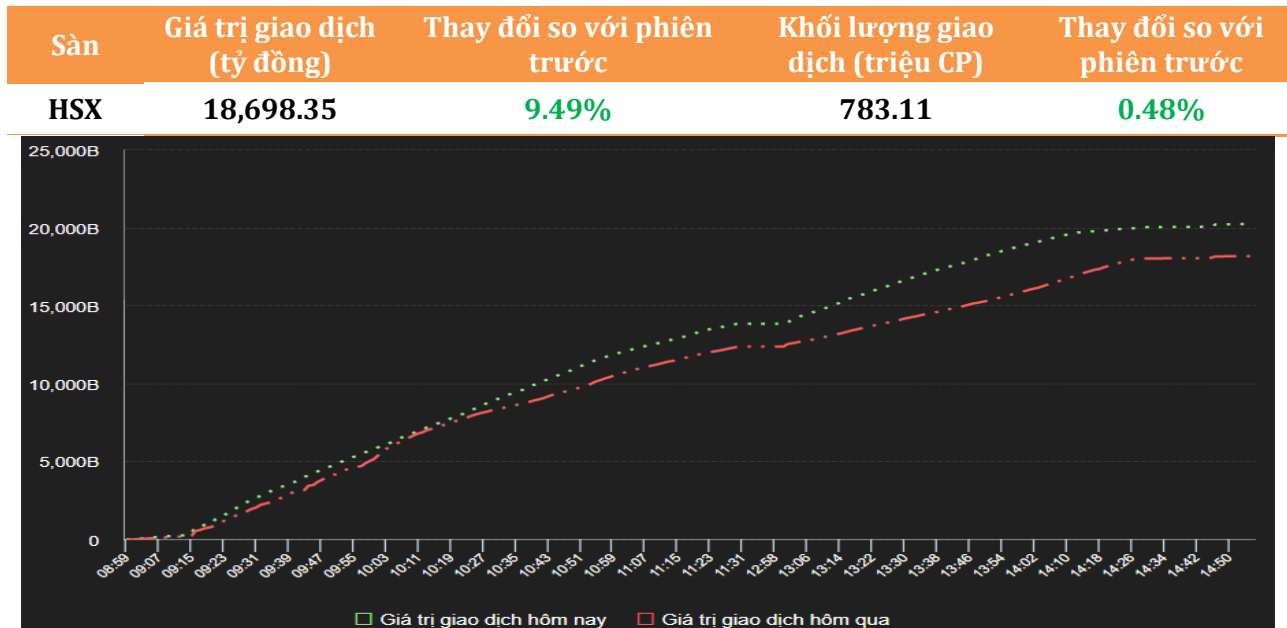
**VNX-ALL**


### CỔ PHIẾU TÁC ĐỘNG LÊN INDEX





**THANH KHOẢN**



**Thanh khoản theo thời gian trong ngày.** Đơn vị: Tỷ Đồng

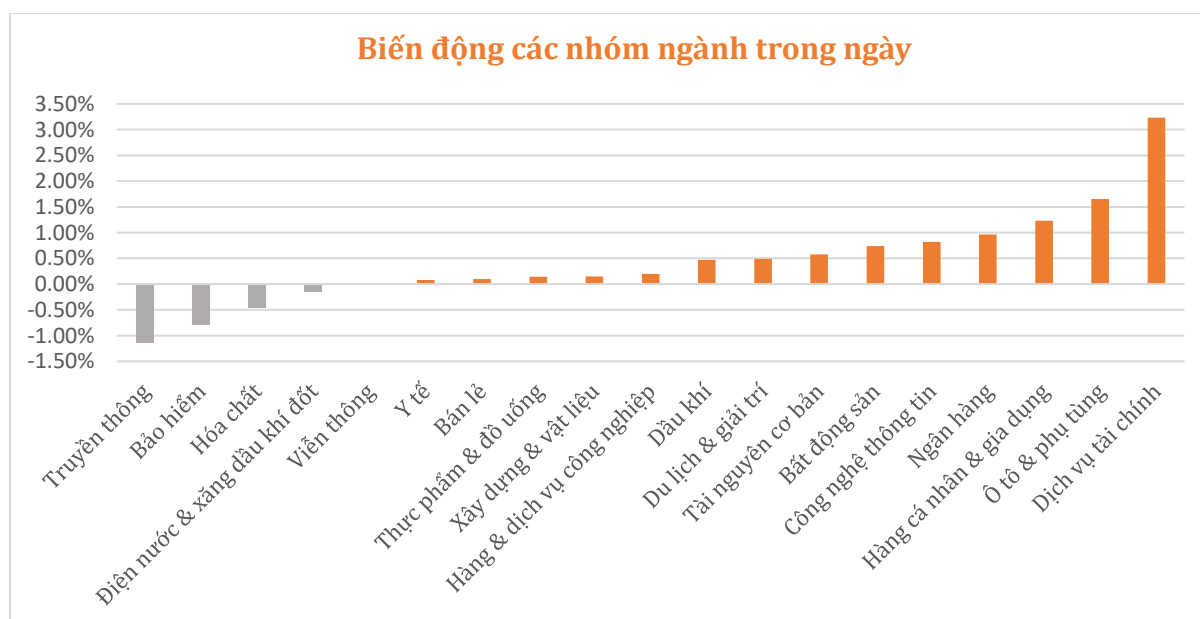
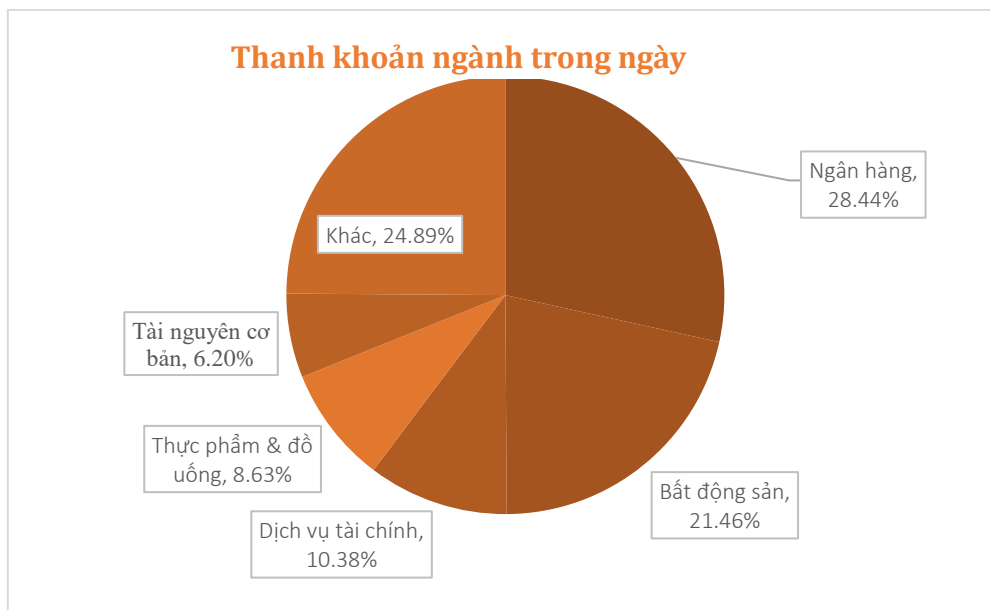
Vùng màu xanh: Giá trị giao dịch phiên hôm nay. Vùng màu vàng: Giá trị giao dịch phiên liền trước.

**CỔ PHIẾU NỔI BẬT**

Top KLGĐ (triệu cổ phiếu)	Top GTGD (tỷ đồng)	Đột biến khối lượng (%KL/KL10 phiên)	Top tăng điểm với thanh khoản cao (>10 tỷ)	Top giảm điểm với thanh khoản cao (>10 tỷ)
<b>SHB</b> 59.20	<b>SHB</b> 1134.6	<b>DXG</b> 393.9%	<b>NVB</b> +10%	<b>EVG</b> -7.3%
<b>STB</b> 51.69	<b>STB</b> 1096.7	<b>TPB</b> 263.8%	<b>GKM</b> +9.9%	<b>TTA</b> -6.8%
<b>DXG</b> 33.16	<b>HPG</b> 658.50	<b>PVT</b> 247.7%	<b>IDC</b> +9.3%	<b>DXG</b> -4.7%
<b>FLC</b> 24.10	<b>TCB</b> 640.32	<b>VPI</b> 212.3%	<b>APS</b> +9.2%	<b>NVL</b> -3.6%
<b>HAG</b> 20.93	<b>DXG</b> 578.73	<b>SHB</b> 210.8%	<b>HUT</b> +8.7%	<b>KLF</b> -3.4%



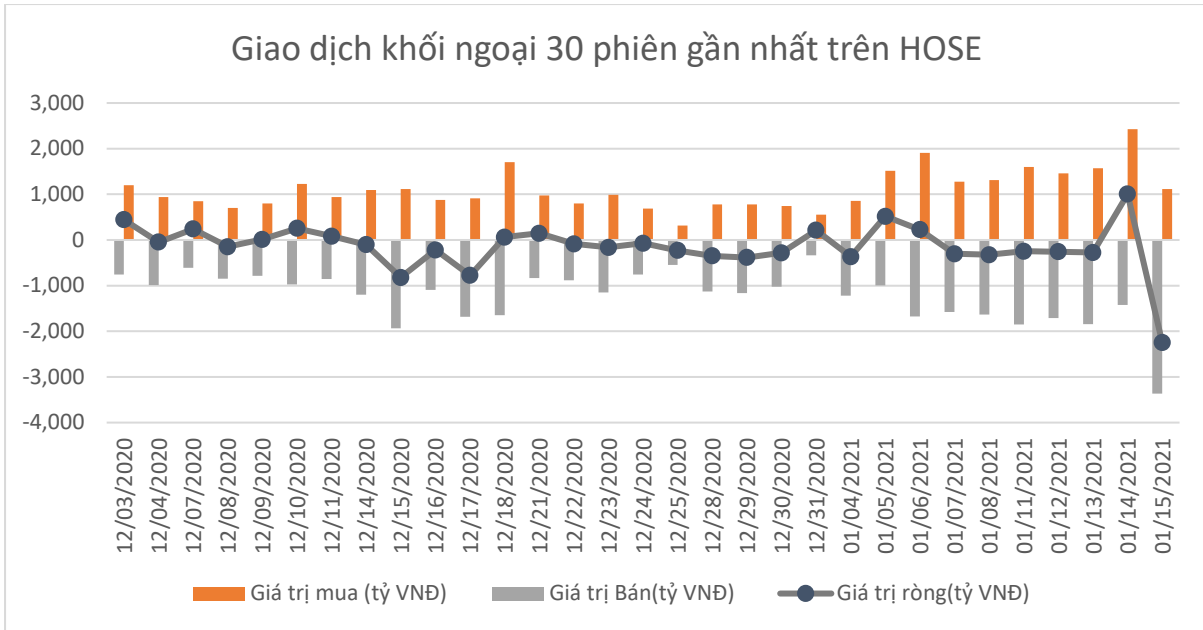
## NHÓM NGÀNH



## GIAO DỊCH KHỐI NGOẠI

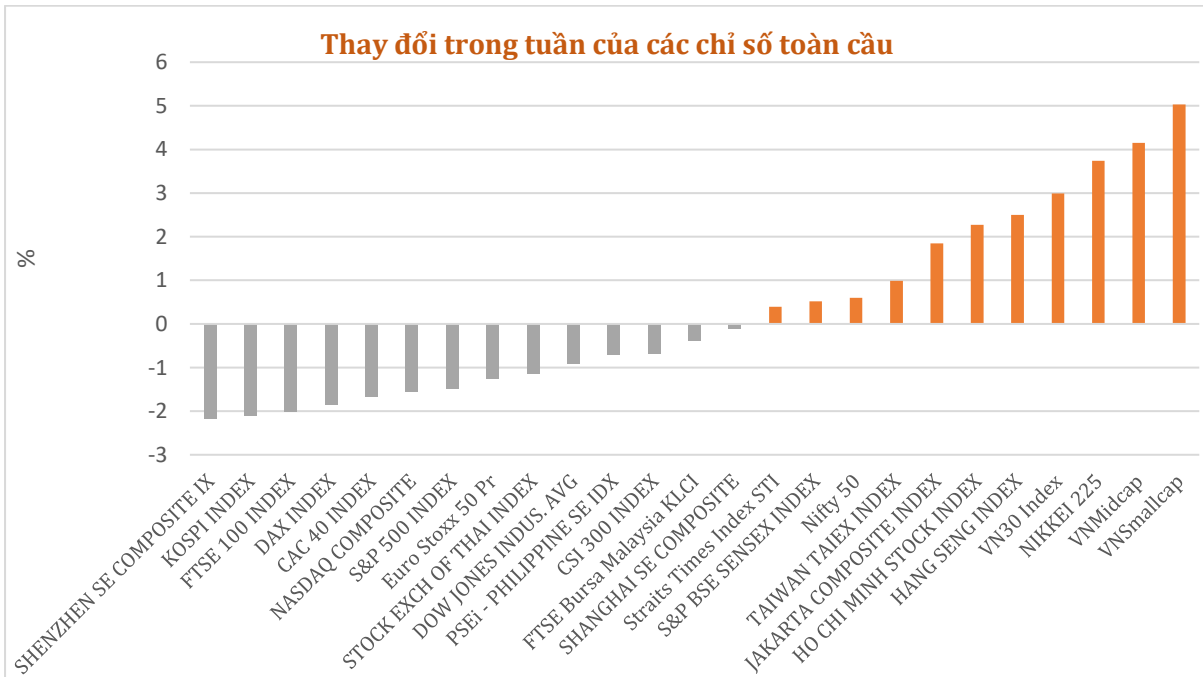
Trên HOSE bán ròng 2245.54 tỷ đồng còn trên HNX mua ròng 23.91 tỷ đồng.

Top CP mua ròng	Giá trị mua ròng (tỷ đồng)	Top CP bán ròng	Giá trị bán ròng (tỷ đồng)
<b>FUEVFN</b>	44.07	<b>MSN</b>	1838.97
<b>NVL</b>	37.08	<b>HPG</b>	164.65
<b>SSI</b>	36.92	<b>CTG</b>	86.74
<b>STB</b>	32.02	<b>GAS</b>	77.34
<b>SBT</b>	25.83	<b>VND</b>	52.29

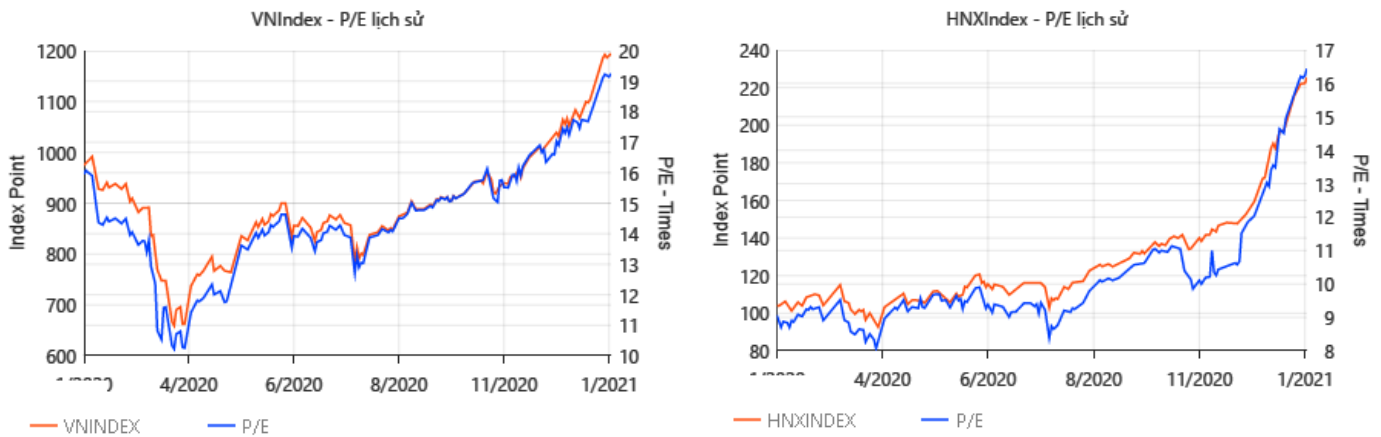


**FACTSET - DỮ LIỆU THỊ TRƯỜNG TUẦN QUA**

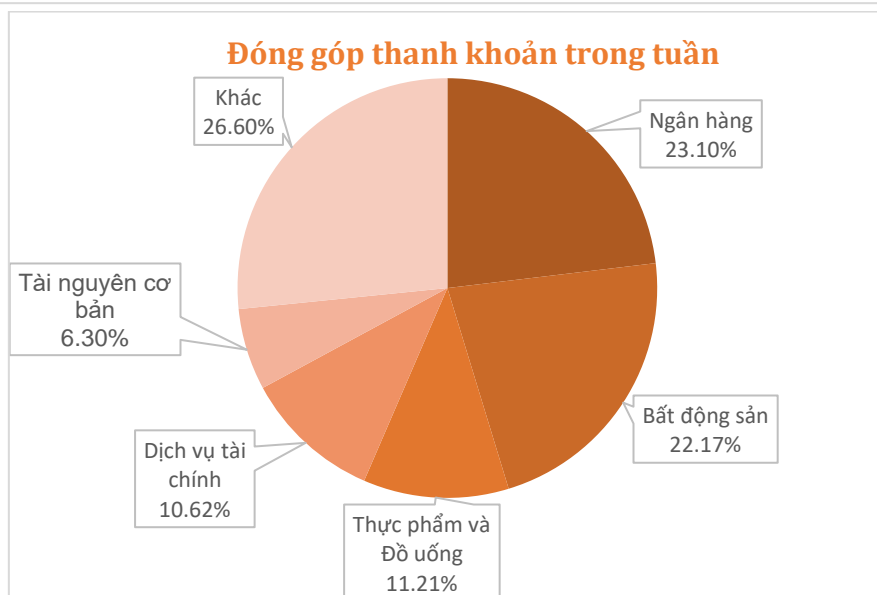
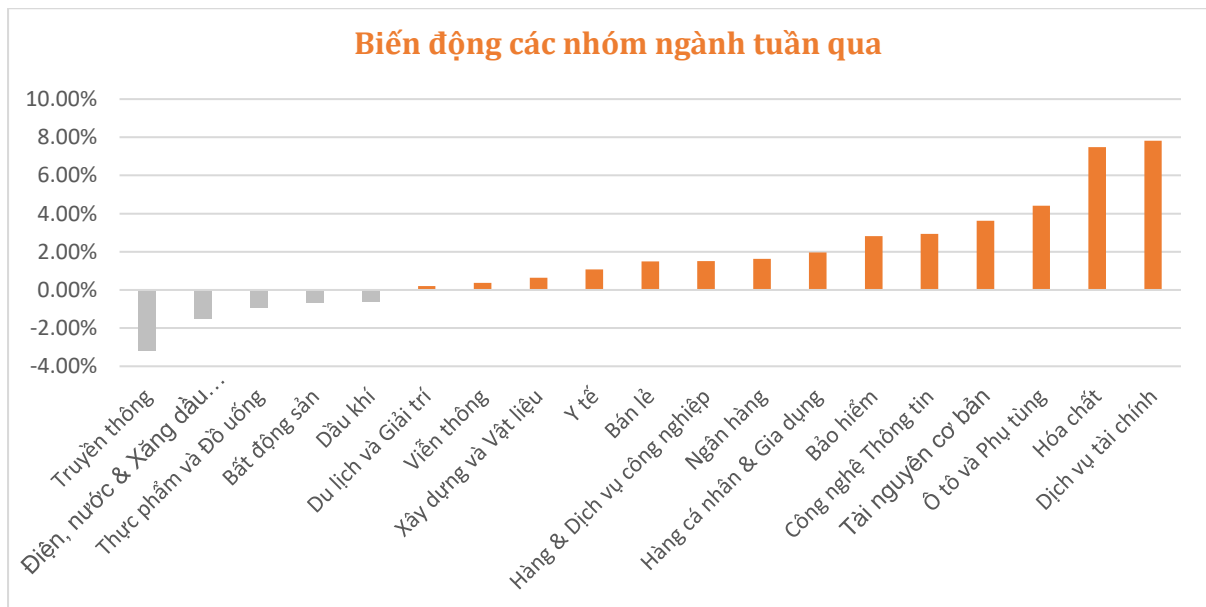
**BIẾN ĐỘNG TRONG TUẦN CỦA CÁC THỊ TRƯỜNG CỔ PHIẾU CHÍNH VÀ VIỆT NAM**



**ĐỊNH GIÁ THỊ TRƯỜNG (P/E lịch sử 12 tháng gần nhất)**

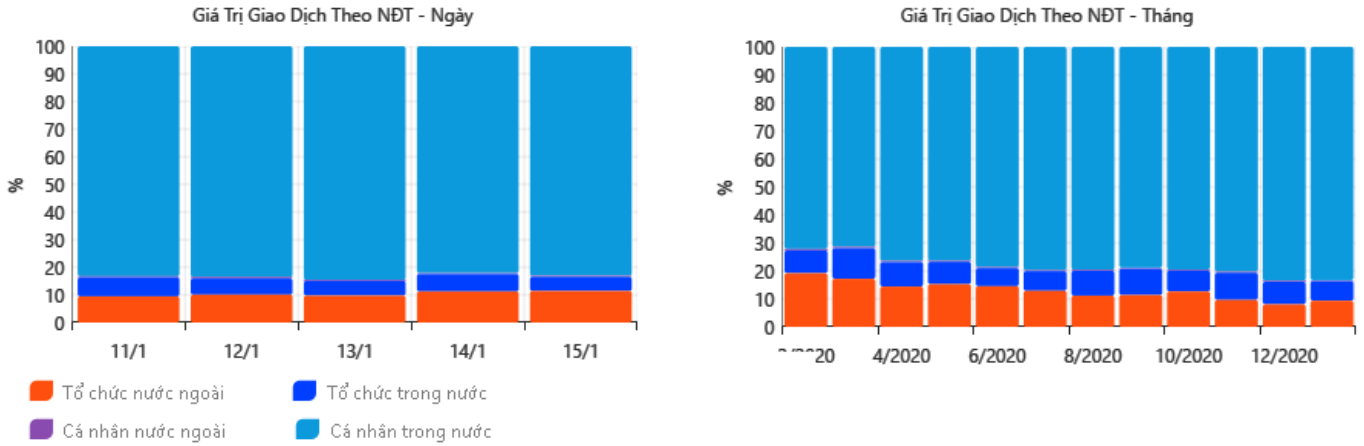


**NHÓM NGÀNH TRONG TUẦN**



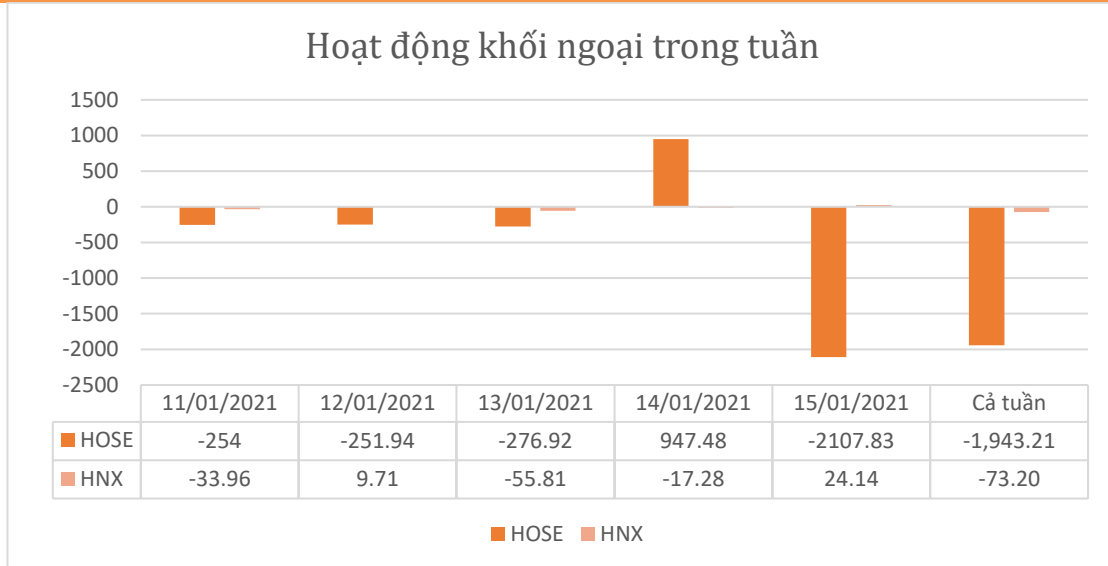
## DÒNG TIỀN TRÊN THỊ TRƯỜNG

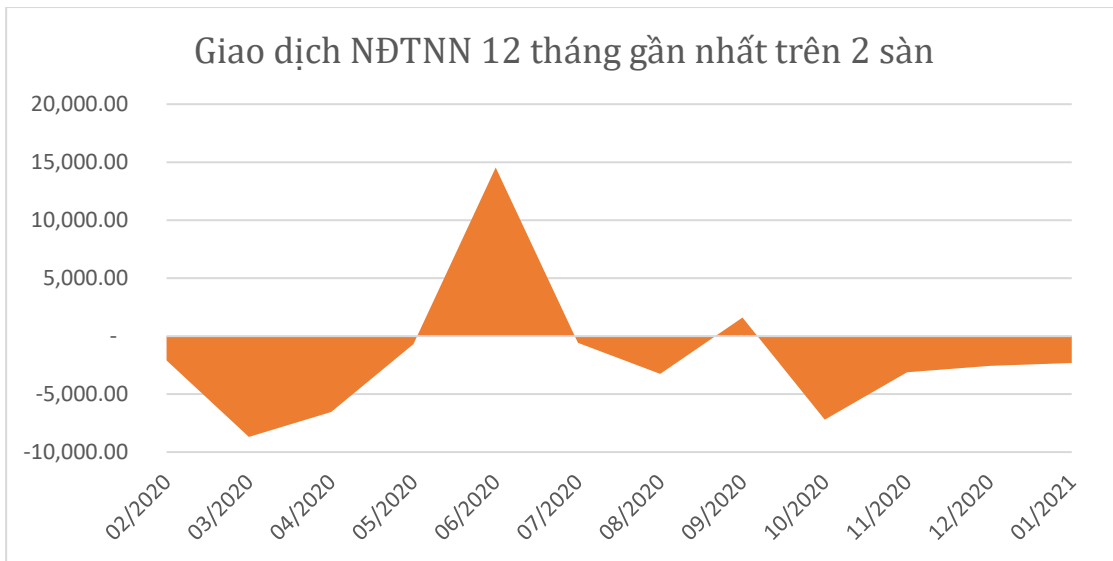
### GIAO DỊCH THEO NHÀ ĐẦU TƯ



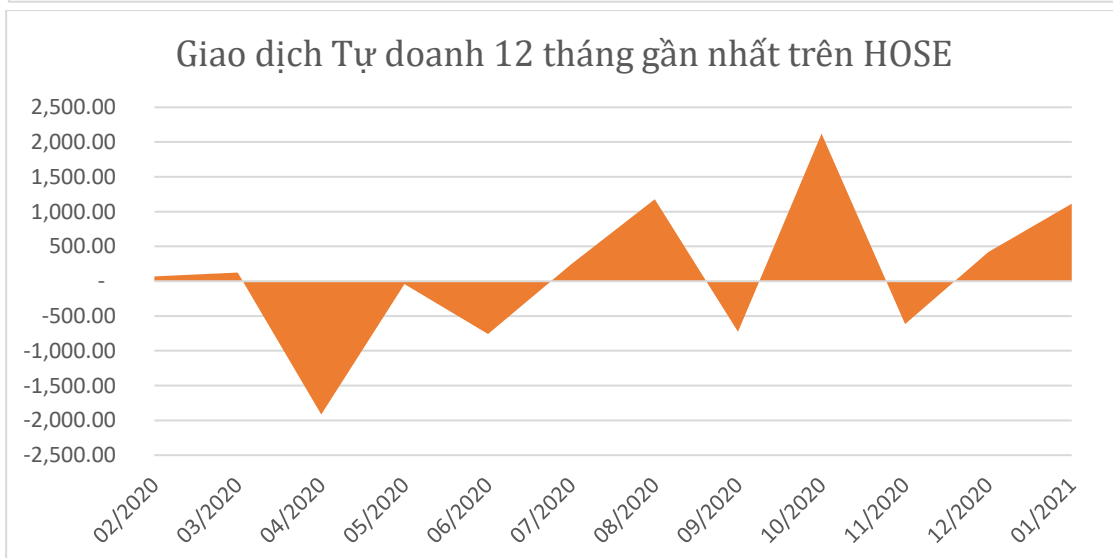
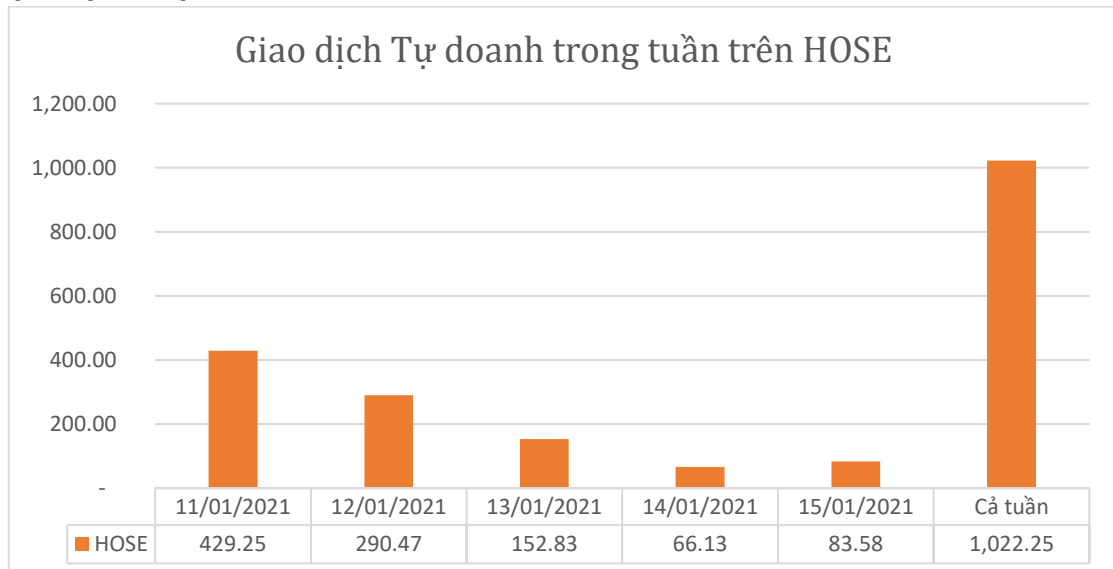
### KHỐI NGOẠI

Top khối ngoại mua ròng			Top khối ngoại bán ròng		
Mã	Thay đổi 1w	Giá trị (tỷ đồng)	Mã	Thay đổi 1w	Giá trị (tỷ đồng)
KBC	25.09%	569.14	MSN	-0.11%	1,728.88
NVL	-4.23%	515.89	HPG	4.09%	997.93
VIC	-0.54%	470.98	VND	7.26%	283.24
FUEVFNVD	5.48%	420.78	CTG	2.07%	281.58
E1VFN30	3.02%	324.35	LPB	6.41%	252.86



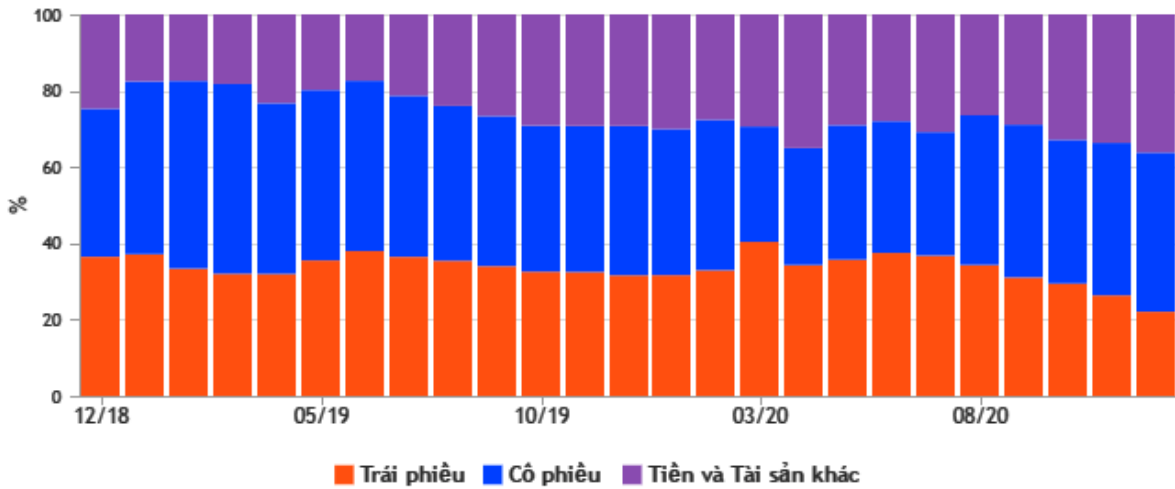


**HOẠT ĐỘNG TỰ DOANH CỦA CÁC CTCK TRÊN HOSE**

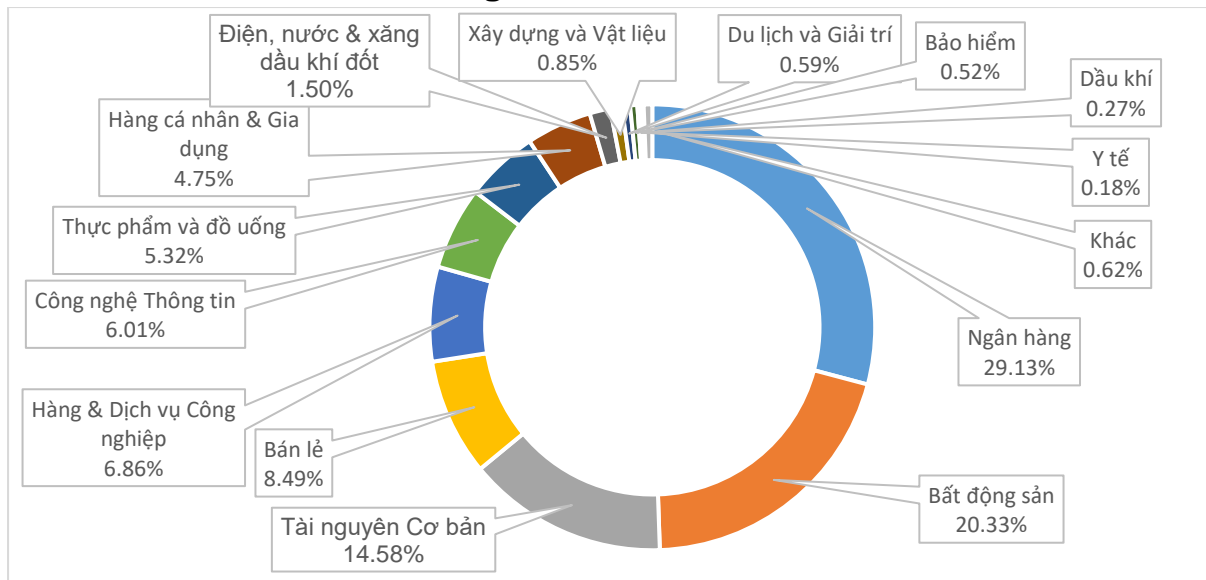


**TỔ CHỨC (40 quỹ do finpro platform theo dõi)**

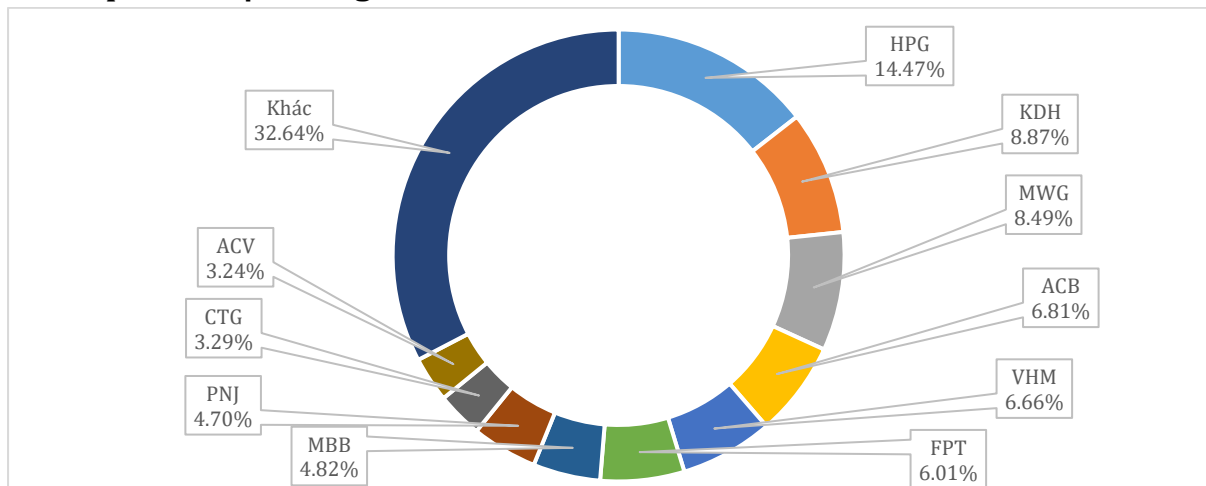
**Phân bố tài sản**



**Phân bố các khoản đầu tư theo ngành**



**Các cổ phiếu được nắm giữ nhiều nhất**



**LỊCH SỰ KIẾN TUẦN TỚI**

Mã CK	Sàn	Nội dung sự kiện	Ngày GD không hưởng quyền	Ngày đăng ký cuối cùng	Ngày thực hiện
<b>SAM</b>	HSX	Bán ưu đãi (tỷ lệ 100:36.45)	15/01/21	18/01/21	15/01/21
<b>FUEVFNVD</b>	HSX	Giao dịch 9.600.000 ccq niêm yết bổ sung		15/01/21	15/01/21
<b>PVT</b>	HSX	Giao dịch 42.211.084 cp niêm yết bổ sung		04/01/21	15/01/21
<b>XDH</b>	Upcom	Trả cổ tức bằng tiền mặt (500đ/cp)	15/01/21	18/01/21	25/01/21
<b>SDN</b>	HNX	Trả cổ tức bằng tiền mặt (800 đ/cp)	15/01/21	18/01/21	29/01/21
<b>KDM</b>	HNX	Đại hội đồng cổ đông bất thường lần 1 năm 2021	15/01/21	18/01/21	15/01/21
<b>MSR</b>	Upcom	Giao dịch 109.915.542 cổ phiếu niêm yết bổ sung	15/01/21	15/01/21	15/01/21
<b>EVG</b>	HSX	Bán ưu đãi (tỷ lệ 4:3)	15/01/21	18/01/21	15/01/21
<b>TTB</b>	HSX	Giao dịch 4.682.629 cp niêm yết bổ sung		23/12/20	15/01/21
<b>NBT</b>	Upcom	Trả cổ tức bằng tiền mặt (500đ/cp)	15/01/21	18/01/21	29/01/21
<b>STC</b>	HNX	Trả cổ tức bằng tiền mặt (1.300 đ/cp)	15/01/21	18/01/21	28/01/21
<b>E1VFN30</b>	HSX	Giao dịch 5.000.000 ccq niêm yết bổ sung		15/01/21	15/01/21
<b>PVG</b>	HNX	Đại hội đồng cổ đông bất thường năm 2021	18/01/21	19/01/21	18/01/21
<b>VDS</b>	HSX	Tạm ứng cổ tức năm 2020 (300 đ/cp)	18/01/21	19/01/21	18/01/21
<b>S55</b>	HNX	Đại hội đồng cổ đông thường niên năm 2021	19/01/21	20/01/21	19/01/21
<b>HVH</b>	HSX	Phát hành quyền mua cho cổ đông hiện hữu (tỷ lệ 100.000:68.337)	19/01/21	20/01/21	19/01/21
<b>KPF</b>	HSX	Trả cổ tức năm 2019 (tỷ lệ 10:1), bán ưu đãi (tỷ lệ 1:2)	19/01/21	20/01/21	19/01/21
<b>FUEMAV30</b>	HSX	Trả cổ tức bằng tiền mặt (1.500 đ/cp)	19/01/21	20/01/21	02/02/21
<b>TRA</b>	HSX	Tạm ứng cổ tức đợt 1 năm 2020 (2.000 đ/cp)	19/01/21	20/01/21	29/01/21
<b>TNG</b>	HNX	Trả cổ tức bằng tiền mặt (400 đ/cp)	20/01/21	21/01/21	03/02/21
<b>OGC</b>	HSX	Lấy ý kiến cổ đông bằng văn bản	20/01/21	21/01/21	20/01/21
<b>RDP</b>	HSX	Giao dịch 3.733.205 cp niêm yết bổ sung		31/12/20	20/01/21
<b>TVB</b>	HSX	Tham dự ĐHCĐ TN 2021, thực hiện quyền mua cổ phiếu (tỷ lệ 10:3)	20/01/21	21/01/21	20/01/21
<b>NVL</b>	HSX	Thực hiện quyền mua cổ phiếu chào bán cho cổ đông hiện hữu (tỷ lệ 89:7)	20/01/21	21/01/21	20/01/21
<b>DPD</b>	Upcom	Giao dịch 12.000.000 cổ phiếu đăng ký giao dịch	20/01/21	20/01/21	20/01/21
<b>TN1</b>	HSX	Phát hành cổ phiếu cho CĐHH (tỷ lệ 100:9)	21/01/21	22/01/21	21/01/21
<b>POT</b>	HNX	Đại hội đồng cổ đông thường niên năm 2021	21/01/21	22/01/21	21/01/21
<b>S4A</b>	HSX	Tạm ứng cổ tức đợt 1 năm 2020 (1.000 đ/cp)	21/01/21	22/01/21	03/02/21
<b>MIG</b>	Upcom	Giao dịch lần đầu 130.000.000 cp		30/12/20	21/01/21
<b>NHA</b>	HNX	Chính thức giao dịch 24.114.965 cp		30/12/20	21/01/21
<b>CMV</b>	HSX	Thực hiện quyền mua cp (tỷ lệ 2:1), trả cổ tức năm 2019 bằng (1.500 đ/cp)	21/01/21	22/01/21	19/02/21
<b>BCG</b>	HSX	Bán ưu đãi (tỷ lệ 2:1)	21/01/21	22/01/21	21/01/21



Mã CK	Sàn	Nội dung sự kiện	Ngày GD không hưởng quyền	Ngày đăng ký cuối cùng	Ngày thực hiện
<b>VIT</b>	HNX	Đại hội đồng cổ đông bất thường năm 2021	22/01/21	25/01/21	22/01/21
<b>DTD</b>	HNX	Chấp thuận niêm yết bổ sung 456.500 cổ phiếu			22/01/21
<b>SVL</b>	Upcom	Đại hội đồng cổ đông thường niên năm 2021	22/01/21	25/01/21	22/01/21
<b>VIW</b>	Upcom	Đại hội đồng cổ đông bất thường năm 2021	22/01/21	25/01/21	22/01/21

### XẾP HẠNG CỔ PHIẾU

 Chỉ số tham chiếu: **VN - Index.**

 Kỳ hạn đầu tư: **6 đến 18 tháng**

Khuyến nghị	Định nghĩa
<b>Mua</b>	Tỷ suất lợi nhuận kỳ vọng $\geq 15\%$ Hoặc công ty/ngành có triển vọng tích cực
<b>Tích lũy</b>	Tỷ suất lợi nhuận kỳ vọng từ 5% đến 15% Hoặc công ty/ngành có triển vọng tích cực
<b>Trung lập</b>	Tỷ suất lợi nhuận kỳ vọng từ -5% đến 5% Hoặc công ty/ngành có triển vọng trung lập
<b>Giảm tỷ trọng</b>	Tỷ suất lợi nhuận kỳ vọng từ -15% to -5% Hoặc công ty/ngành có triển vọng kém tích cực
<b>Bán</b>	Tỷ suất lợi nhuận kỳ vọng nhỏ hơn -15% Hoặc công ty/ngành có triển vọng kém tích cực

### XẾP HẠNG NGÀNH

 Chỉ số tham chiếu: **VN - Index**

 Kỳ hạn đầu tư: **6 đến 18 tháng**

Xếp loại	Định nghĩa
<b>Khả quan</b>	Tỷ suất lợi nhuận trung bình ngành so với VN-Index lớn hơn 5% Hoặc triển vọng ngành tích cực
<b>Trung lập</b>	Tỷ suất lợi nhuận trung bình ngành so với VN-Index từ -5% đến 5% Hoặc triển vọng ngành trung lập
<b>Kém khả quan</b>	Tỷ suất lợi nhuận trung bình ngành so với VN-Index nhỏ hơn -5% Hoặc triển vọng ngành kém tích cực

### KHUYẾN CÁO

Các nhận định trong báo cáo này phản ánh quan điểm riêng của người viết về mã chứng khoán hoặc tổ chức phát hành. Nhà đầu tư nên xem báo cáo này như một nguồn tham khảo khi đưa ra quyết định đầu tư và phải chịu toàn bộ trách nhiệm đối với quyết định đầu tư của chính mình. IVS Securities không chịu trách nhiệm đối với toàn bộ hay bất kỳ thiệt hại nào, hay sự kiện bị coi là thiệt hại, đối với việc sử dụng toàn bộ hoặc từng phần thông tin hay ý kiến nào được đề cập trong bản báo cáo này.

Chuyên viên phân tích chịu trách nhiệm chuẩn bị báo cáo này nhận được thù lao dựa trên các yếu tố khác nhau, bao gồm chất lượng và độ chính xác của nghiên cứu, phản hồi của khách hàng, yếu tố cạnh tranh và doanh thu tổng thể của công ty, bao gồm doanh thu từ/trong số các đơn vị kinh doanh khác. IVS và cán bộ, giám đốc, nhân viên có thể có mối liên hệ đến bất kỳ chứng khoán nào được đề cập trong tài liệu này (hoặc trong bất kỳ khoản đầu tư nào có liên quan).

Báo cáo này đã được chuẩn bị trên cơ sở thông tin được cho là đáng tin cậy tại thời điểm công bố. IVS không tuyên bố hay bảo đảm về tính đầy đủ và chính xác của thông tin đó. Các quan điểm và ước tính trong đánh giá của chúng tôi có giá trị đến ngày ra báo cáo và có thể thay đổi mà không cần báo cáo trước.

Báo cáo này được chuẩn bị cho mục đích duy nhất là cung cấp thông tin cho các nhà đầu tư tổ chức và khách hàng cá nhân của IVS tại Việt Nam và ở nước ngoài theo luật pháp và quy định có liên quan rõ ràng cho quốc gia nơi báo cáo này được phân phối không nhằm đưa ra bất kỳ đề nghị hay hướng dẫn mua bán chứng khoán cụ thể nào. Các quan điểm và khuyến cáo được trình bày trong bản báo cáo này không tính đến sự khác biệt về mục tiêu, nhu cầu, chiến lược và hoàn cảnh cụ thể của từng nhà đầu tư. Ngoài ra, nhà đầu tư cũng ý thức có thể có các xung đột lợi ích ảnh hưởng đến tính khách quan của bản báo cáo này.

Báo cáo này không được sao chép, xuất bản hoặc phân phối lại bởi bất kỳ đối tượng nào cho bất kỳ mục đích nào mà không có sự cho phép bằng văn bản của đại diện ủy quyền của IVS. Vui lòng dẫn nguồn khi trích dẫn.

IVS RESEARCH & INVESTMENT STRATEGY				
Thành viên	Vị trí	Phụ trách	Email	Ext.
Võ Thế Vinh	Trưởng phòng	Phân tích & Chiến lược Đầu tư	<a href="mailto:vinhvt@ivs.com.vn">vinhvt@ivs.com.vn</a>	704
Đỗ Trung Nguyên	Phó phòng	Chiến lược đầu tư	<a href="mailto:nguyendt@ivs.com.vn">nguyendt@ivs.com.vn</a>	703
Trần Thị Hồng Nhung	Chuyên viên Phân tích Doanh nghiệp	Ngành Ngân hàng	<a href="mailto:nhungtth@ivs.com.vn">nhungtth@ivs.com.vn</a>	706
Đinh Quang Đạt	Chuyên viên Cao cấp Phân tích Doanh nghiệp	Ngành Tiêu dùng	<a href="mailto:datdq@ivs.com.vn">datdq@ivs.com.vn</a>	
Phí Công Linh	Chuyên viên Cao cấp Phân tích Doanh nghiệp	Ngành Bất Động sản	<a href="mailto:linhpc@ivs.com.vn">linhpc@ivs.com.vn</a>	

CÔNG TY CHỨNG KHOÁN ĐẦU TƯ VIỆT NAM	LIÊN HỆ	TRỤ SỞ CHÍNH HÀ NỘI	CHI NHÁNH TP. HCM
 VIETNAM INVESTMENT SECURITIES COMPANY	Điện thoại tư vấn: <b>(024) 35.730.073</b> Điện thoại đặt lệnh: (024) 35.779.999 Email: <a href="mailto:ivs@ivs.com.vn">ivs@ivs.com.vn</a> Website: <a href="http://www.ivs.com.vn">www.ivs.com.vn</a>	P9-10, Tầng 1, Chamvit Tower Điện thoại: (024) 35.730.073 Fax: (024) 35.730.088	Lầu 4, Số 2 BIS, Công Trường Quốc Tế, P. 6, Q. 3, Tp.HCM Điện thoại: (028) 38.239.966 Fax: (028) 38.239.696