

**VN-INDEX**

Điểm số	<b>900.95</b>
Tuần qua (WoW)	<b>1.35%</b>
Từ đầu năm (YTD)	<b>-6.25%</b>
Khối lượng khớp lệnh trung bình 1 phiên	7.81%
Giá trị khớp lệnh trung bình 1 phiên	1.93%
P/E	14.86
P/B	2

**HNX -INDEX**

Điểm số	<b>129.2</b>
Tuần qua (WoW)	<b>2.37%</b>
Từ đầu năm (YTD)	<b>26.04%</b>
Khối lượng khớp lệnh trung bình 1 phiên	15.35%
Giá trị khớp lệnh trung bình 1 phiên	7.61%
P/E	10.36
P/B	1.11

<b>Nội dung</b>	<b>Trang</b>
<i>Nhận định chiến lược</i>	2
<i>Góc nhìn kỹ thuật VN-Index</i>	3-4
<i>News focus</i>	5
<i>Factset</i>	6
<i>Lịch đầu tư tuần tới</i>	10

**TÍCH LŨY TẠI NGƯỠNG CẢN**
***Võ Thế Vinh – Chiến lược***

Thanh khoản duy trì tăng cao trong tuần đảo hạn phái sinh và tái cơ cấu danh mục các quỹ ETFs lớn. Vùng cản 900-920 trước mặt sẽ có thể khiến cho giao dịch trên thị trường trở nên thận trọng hơn. Mặc dù vậy, theo hướng tích cực, nhiều cổ phiếu đang có diễn biến tích lũy tốt tại vùng điểm trước đại dịch và có khả năng vượt vùng đỉnh ngắn hạn trong tuần này. Kết quả kinh doanh quý 3 sẽ là một trong những thông tin hỗ trợ chính cho các cổ phiếu trong tuần giao dịch sắp tới.

**CHIẾN LƯỢC GIAO DỊCH**
***Đỗ Trung Nguyên – Chiến lược***

Chuyển động của thị trường trong tuần vừa qua đã có sự cải thiện so với tuần trước đó. Tuy nhiên, vì trạng thái suy yếu trong 2 tuần gần nhất vẫn duy trì, cộng với mức cản tiếp theo ở gần, nên các chiến lược giao dịch đối với các vị thế mới vẫn sẽ có thời gian nắm giữ kì vọng chủ yếu là ngắn hạn. Ngoài ra, như đã đề cập, nếu tình hình diễn biến xấu hơn thì việc thắt chặt trạng thái nắm, giảm tỷ trọng cũng như thoát khỏi các vị thế nắm giữ là điều nên thực hiện.

**NHẬN ĐỊNH CHIẾN LƯỢC****Võ Thế Vinh – Chiến lược đầu tư****THỊ TRƯỜNG VIỆT NAM**

**Diễn biến.** Thị trường có một tuần hồi phục với sự gia tăng trong thanh khoản. Hầu như tất cả các nhóm ngành trên thị trường tăng điểm trong tuần qua, dẫn đầu là Tài nguyên cơ bản với nhóm Thép HPG +5.1% wow, HSG +19.3%, NKG +4.7%. Thanh khoản của nhóm này cũng tăng mạnh chỉ xếp sau Bất động sản và Ngân hàng. Các phiên đảo hạm phái sinh và tái cơ cấu danh mục của ETFs đã qua mà không để lại biến động quá bất thường.

Khối ngoại vẫn duy trì mức bán ròng trên thị trường với giá trị bán ròng trong tuần đạt 1,131 tỷ đồng trên HOSE và 70 tỷ trên HNX. Trong khi VHM vùng với VNM và GEX là 2 mã bị bán mạnh nhất thì VIC và VRE lại được khối ngoại mua ròng nhiều nhất trong tuần.

**Vĩ mô.** Trong phiên họp thường kỳ của Chính phủ tháng 8, tăng trưởng GDP năm 2020 của Việt Nam có thể duy trì ở mức 2% trong khi dự kiến tốc độ tăng trưởng GDP năm sau đạt khoảng 6-6.5%.

**THỊ TRƯỜNG TOÀN CẦU**

**Diễn biến.** Các chỉ số chứng khoán Mỹ biến động nhẹ trong tuần, trong khi Dow Jones không đổi thì S&P500 và Nasdaq cùng giảm nhẹ 0.6%. Giá dầu WTI hồi phục 9.6% trong tuần qua.

**Mỹ.** Trong buổi họp cuối cùng trước đợt bầu cử tháng 11, thống đốc FED đã giữ nguyên mức lãi suất cận 0 (0-0.25%) hiện tại trong vài năm tới hoặc cho tới khi lạm phát tăng ổn định trở lại. FED cũng sẽ duy trì mua khoảng 80 tỷ USD tái phiếu chính phủ và 40 tỷ chứng khoán thế đảm bảo bằng thế chấp mỗi tháng.

**Nhật Bản.** Chủ tịch đảng cầm quyền Dân chủ Tự do Yoshihide Suga, năm nay 71 tuổi, đã trở thành tân thủ tướng Nhật Bản sau cuộc bỏ phiếu tại Quốc hội vào giữa tuần qua. Ông Suga là một trong những cánh đồng minh lâu năm của cựu Thủ tướng Shinzo Abe. Về chính sách tiền tệ, BOJ cũng duy trì chính sách siêu nới lỏng với lãi suất ngắn hạn -0.1% và duy trì lãi suất dài hạn quanh 0%.

**Dầu mỏ.** OPEC đã đưa ra dự báo về nhu cầu thị trường dầu mỏ cho nửa cuối 2020 với khả năng nhu cầu yếu hơn so với dự kiến tại Ấn Độ và các nước Châu Á khác và rủi ro này sẽ có khả năng tăng cao trong nửa đầu năm 2021. Tương tự, IEA cũng giảm dự báo về nhu cầu trong năm 2020 khi mà tâm lý thị trường đang suy yếu và số lượng ca nhiễm virus vẫn đang tăng lên.

**Châu Âu.** Vương quốc Anh hoàn toàn có thể rời châu Âu mà không đạt được thỏa thuận nào, các nhà kinh tế học tại Goldman Sachs dự báo việc này sẽ để lại hậu quả kinh tế lên Vương quốc Anh lớn gấp 2 đến 3 lần so với đại dịch.

### VNINDEX

#### CVPT: Đổ Trung Nguyên – Chiến lược đầu tư



(Đồ thị tuần của VNIndex)



(Đồ thị ngày của VNIndex)

#### Nhận định

VNINDEX trong tuần vừa qua vẫn tiếp tục dao động trong biên độ hẹp nhưng xét về mức điểm chốt tuần thì đã tăng trở lại, mức đóng cửa tuần cao hơn mức mở cửa tuần và cũng rất gần với mức cao nhất tuần. Chỉ số chung tăng trong ngày thứ hai đầu tuần, gần như đi ngang trong hai ngày sau đó, và giảm trong ngày thứ năm. Điểm đáng chú ý trong ngày thứ năm là khi giảm về vùng điểm thấp trong ngày – đồng thời cũng là vùng hỗ trợ trong nhiều ngày gần nhất – thì các lệnh mua đã xuất hiện để đẩy VNINDEX bật lên trở lại. Việc giảm trong phiên ATC sau đó khả năng cao liên quan đến việc hợp đồng tương lai của chỉ số VN30 kỳ hạn gần nhất đáo hạn và không phải là một diễn biến thể hiện tâm lý chung của thị trường. Hệ quả là VNINDEX đã tăng trở lại

trong ngày thứ sáu cuối tuần với đà tăng xuyên suốt cả ngày và đóng cửa ở mức gần cao nhất của ngày (và tuần).

Diễn biến trong tuần vừa qua, dù vậy, là chưa đủ để cho thấy VNINDEX đã thoát khỏi giai đoạn suy yếu trong khoảng 2 tuần gần nhất. Tuy nhiên, xu hướng chung vẫn chỉ là suy yếu chứ chưa phải là đảo chiều, tức là lúc này kịch bản cơ sở vẫn là VNINDEX vẫn còn có thể tăng thêm một đoạn ngắn, cho đến khi gặp kháng cự mạnh ở vùng 920 – 925. Còn trong trường hợp xấu, như đã đề cập, chúng ta sẽ chứng kiến xu hướng tăng từ đầu tháng 08/2020 kết thúc và xu hướng giảm sẽ lại xuất hiện, dự kiến có thể kéo dài tính bằng tuần.

Vai trò	Vùng điểm của VNIndex
<b>Hỗ trợ</b>	840
	860
	880
<b>Kháng cự</b>	900
	920

**TIÊU ĐIỂM- NEWS FOCUS***CVPT: Trần Thị Hồng Nhung***Ngân hàng TMCP Quốc tế Việt Nam – VIB VN**

Ngân hàng sẽ tăng vốn từ nguồn vốn chủ sở hữu, thông qua việc chia cổ phiếu thưởng với tỷ lệ 20% cho cổ đông hiện hữu.

Ngân hàng Nhà nước (NHNN) vừa có văn bản chấp thuận việc tăng vốn điều lệ của Ngân hàng TMCP Quốc Tế Việt Nam - VIB (mã VIB).

Cụ thể, VIB được phép tăng vốn điều lệ từ gần 9.245 tỷ đồng lên gần 11.094 tỷ đồng từ nguồn vốn chủ sở hữu theo phương án chia cổ phiếu thưởng với tỷ lệ 20% cho cổ đông hiện hữu.

Với nguồn vốn tăng thêm, VIB dự kiến sẽ dành phần lớn (1.349 tỷ đồng) để tăng cường cấp tín dụng; 300 tỷ cho đầu tư tài sản thanh khoản; 100 tỷ đồng để nâng cấp mạng lưới chi nhánh và 100 tỷ đầu tư cơ sở vật chất, công nghệ, sản phẩm và năng lực quản trị rủi ro.

VIB cho biết sau khi hoàn tất thủ tục tăng vốn, ngân hàng sẽ triển khai việc chuyển niêm yết trên Sở Giao dịch Chứng khoán TP.HCM (HoSE).

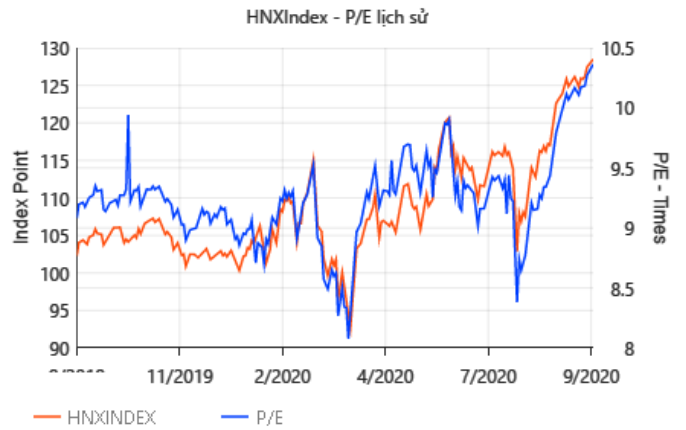
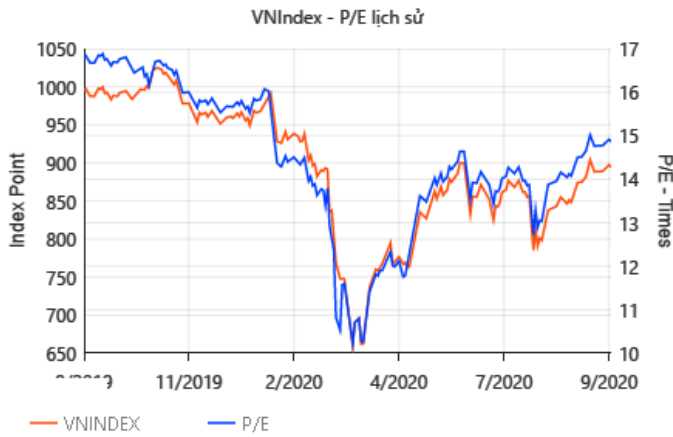
**Ngân hàng Thương mại Cổ phần Sài Gòn – Hà Nội – SHB VN**

Sở Giao dịch Chứng khoán TP HCM (HoSE) thông báo đã nhận hồ sơ đăng ký niêm yết của 1,76 tỷ cổ phiếu Ngân hàng Thương mại Cổ phần Sài Gòn – Hà Nội (SHB). Ngày nhận hồ sơ đăng ký niêm yết là 17/9.

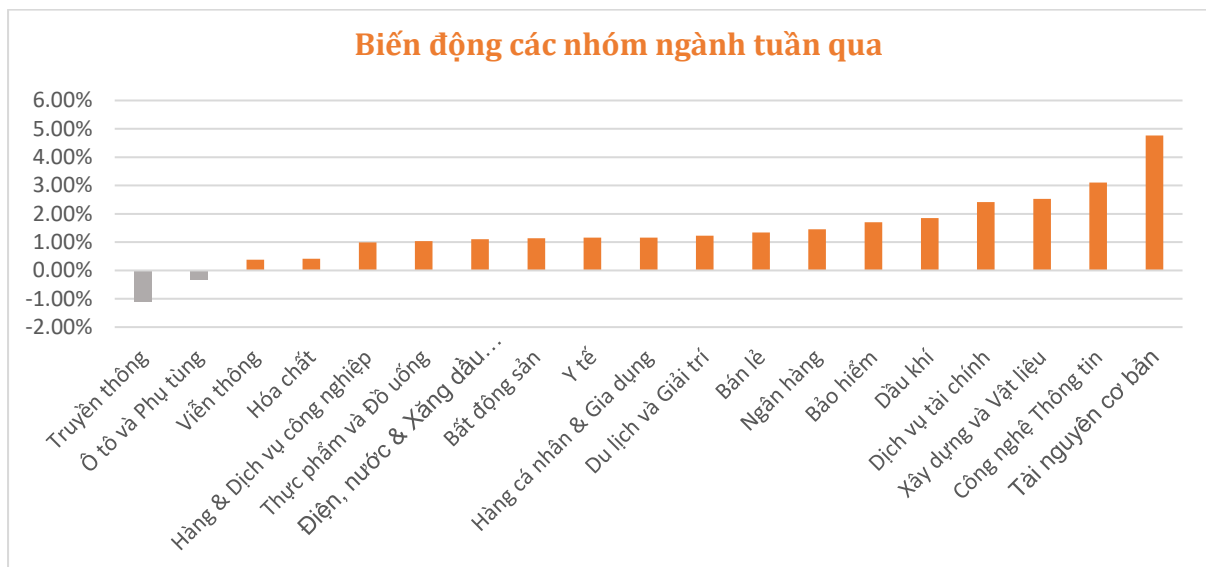
Bên cạnh kế hoạch chuyển sàn thì SHB còn có kế hoạch chia cổ tức cổ phiếu tỷ lệ 10%, dự kiến thực hiện trong quý III hoặc IV.

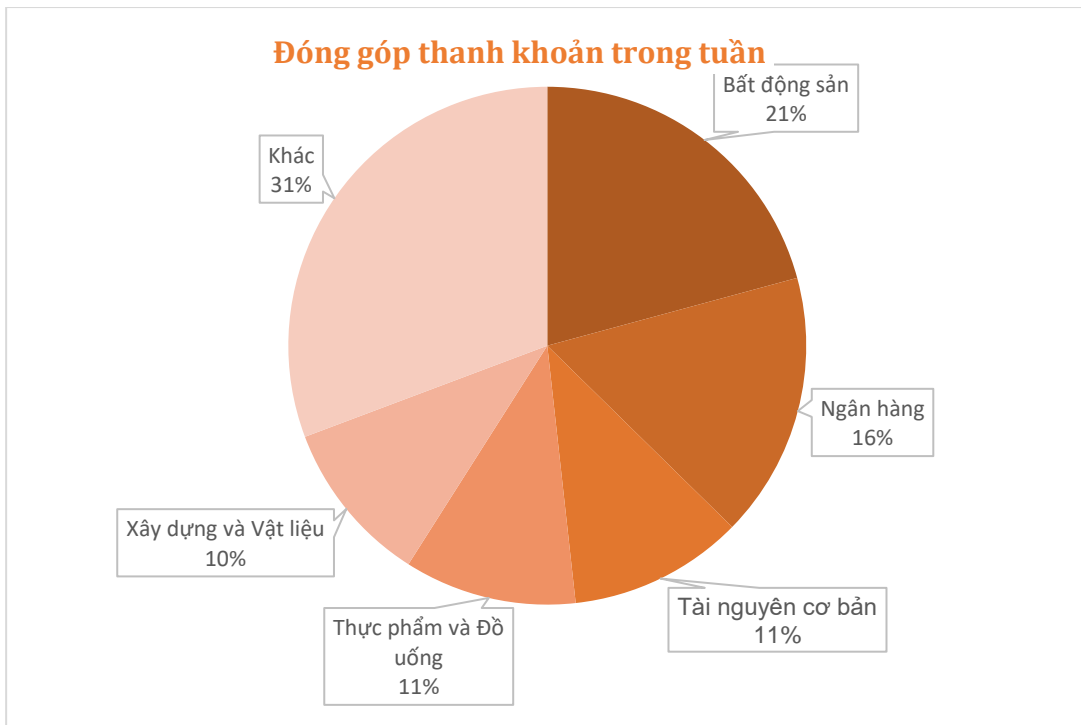
## FACTSET - DỮ LIỆU THỊ TRƯỜNG TUẦN QUA

### ĐỊNH GIÁ THỊ TRƯỜNG (P/E lịch sử 12 tháng gần nhất)



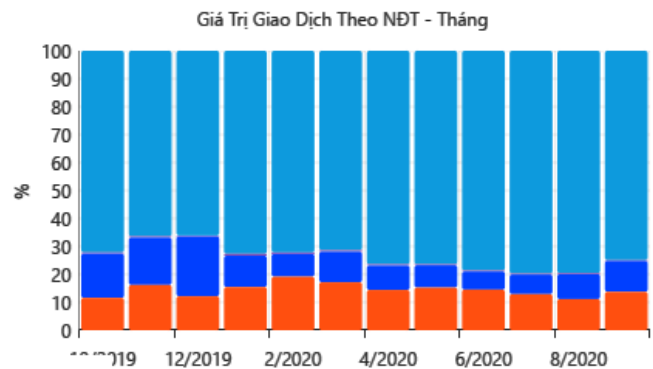
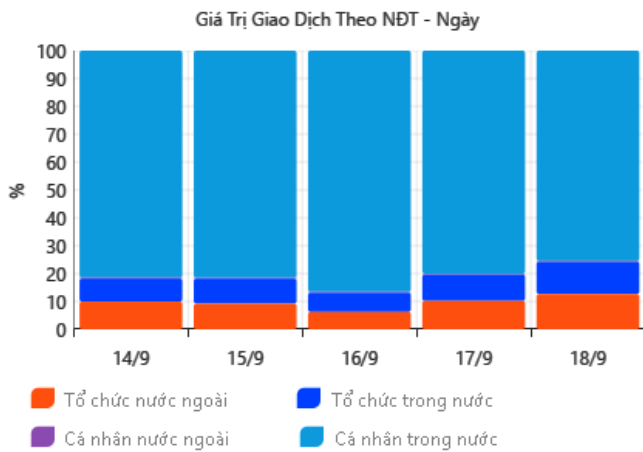
### BIẾN ĐỘNG NHÓM NGÀNH TRONG TUẦN





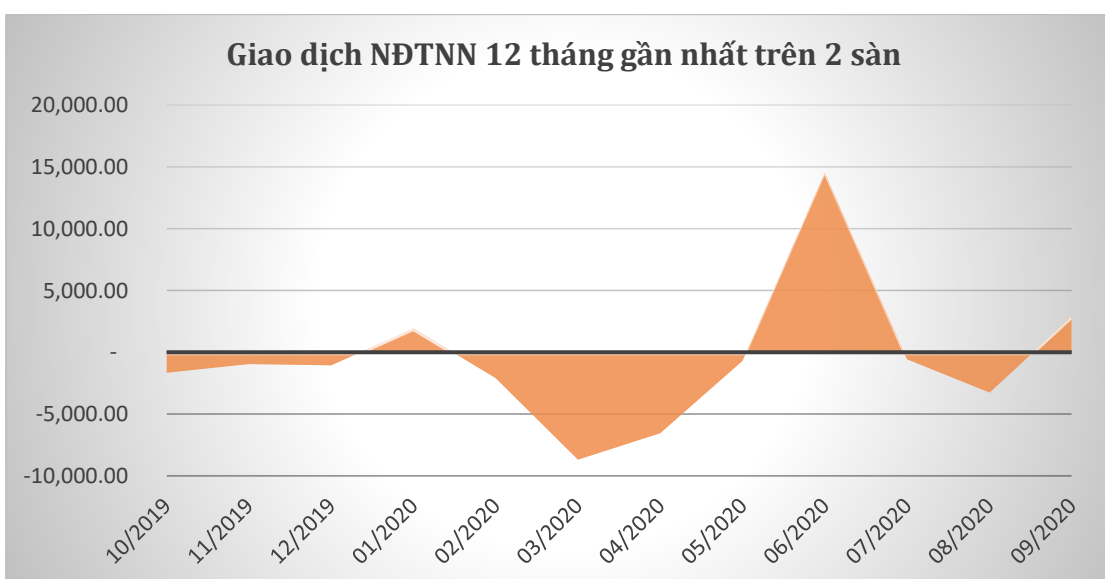
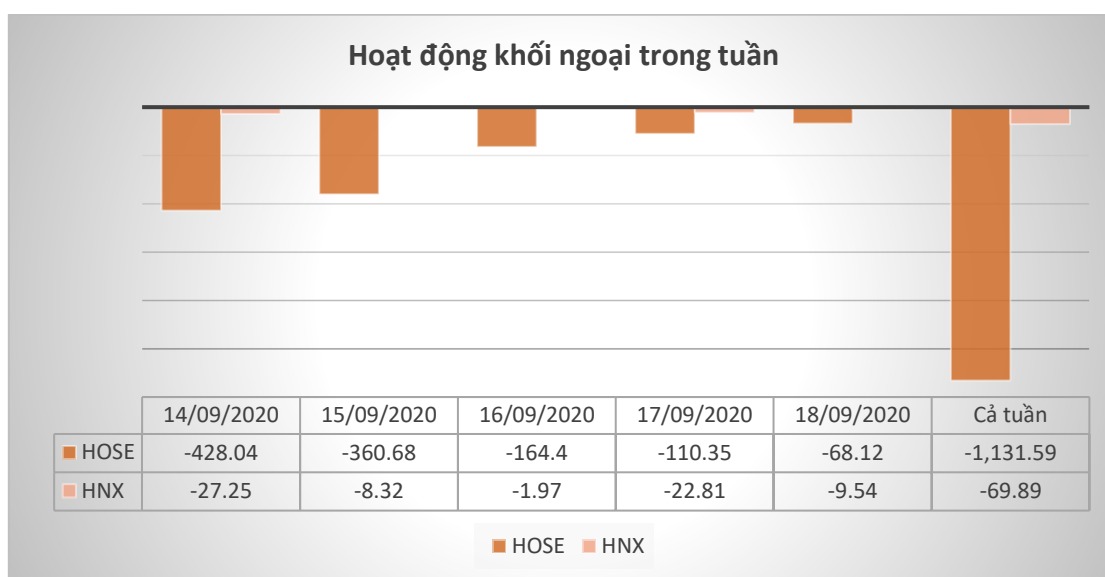
## DÒNG TIỀN TRÊN THỊ TRƯỜNG

### GIAO DỊCH THEO NHÀ ĐẦU TƯ



**KHỐI NGOẠI**

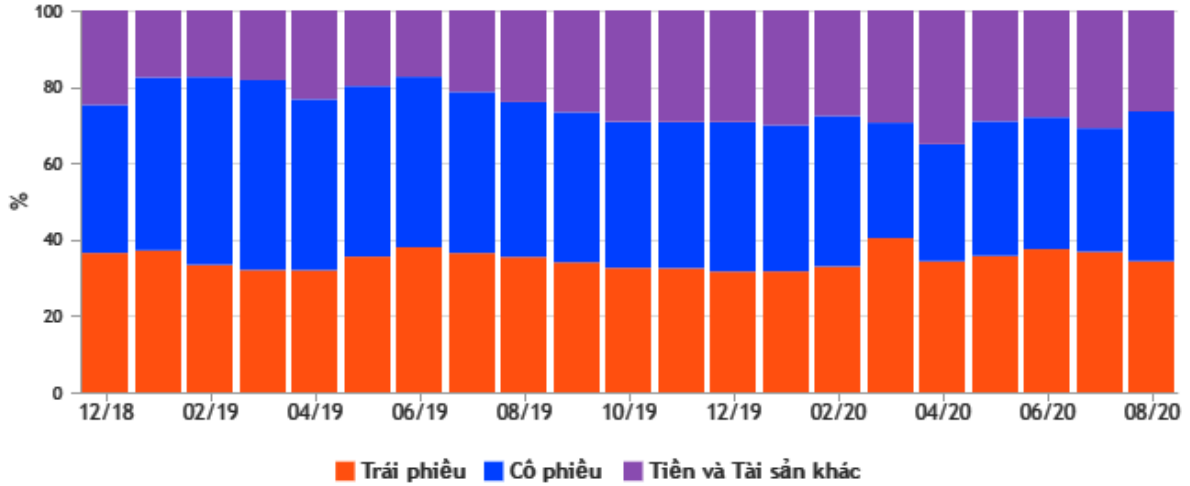
Top khối ngoại mua ròng			Top khối ngoại bán ròng		
Mã	Thay đổi 1w	Giá trị (tỷ đồng)	Mã	Thay đổi 1w	Giá trị (tỷ đồng)
VIC	3.18%	146.80	VHM	-1.03%	460.09
VRE	0.35%	88.35	VNM	2.10%	152.01
E1VFN30	2.38%	78.23	GEX	-4.55%	116.78
PLX	1.41%	66.85	BID	1.36%	105.99
DPM	0.30%	37.24	HPG	5.11%	82.69



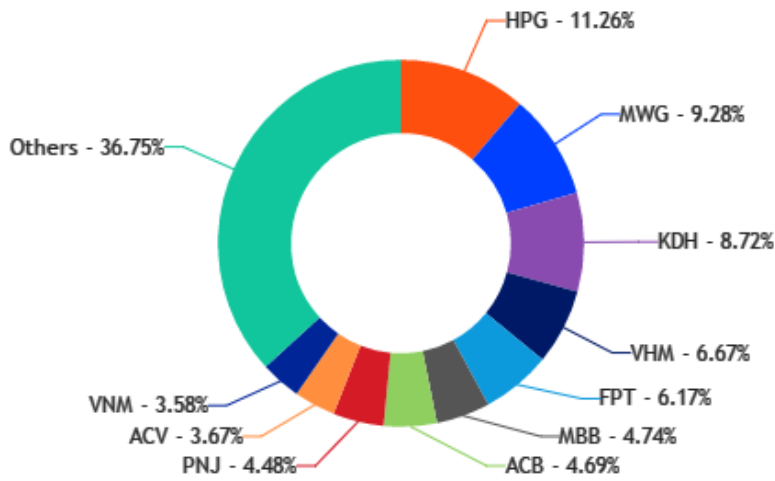


**TỔ CHỨC (38 Quỹ được theo dõi)**

**Phân bổ tài sản**



**Các cổ phiếu được nắm giữ nhiều nhất**



**LỊCH SỰ KIỆN TUẦN TỚI**

Mã CK	Sàn	Nội dung sự kiện	Ngày GD không hưởng quyền	Ngày đăng ký cuối cùng	Ngày thực hiện
<b>HTR</b>	Upcom	Trả cổ tức bằng tiền mặt (1.080đ/cp)	21/09/20	22/09/20	23/10/20
<b>CII</b>	HSX	ĐHĐCĐ bất thường năm 2020	21/09/20	22/09/20	21/09/20
<b>NCT</b>	HSX	Tạm ứng cổ tức đợt 1 năm 2020 (3.000 đ/cp)	21/09/20	22/09/20	20/10/20
<b>DNC</b>	HNX	Trả cổ tức bằng tiền mặt (1.000 đ/cp)	21/09/20	22/09/20	08/10/20
<b>PAS</b>	Upcom	Giao dịch 25.500.000 cổ phiếu đăng ký giao dịch	21/09/20	21/09/20	21/09/20
<b>SCS</b>	HSX	Giao dịch 380.000 cp niêm yết bổ sung			21/09/20
<b>GVR</b>	HSX	Chi trả cổ tức năm 2019 (600 đ/cp)	22/09/20	23/09/20	09/10/20
<b>HOM</b>	HNX	Trả cổ tức bằng cổ phiếu (tỷ lệ 4%)	22/09/20	23/09/20	22/09/20
<b>HPT</b>	Upcom	Giao dịch 737.717 cổ phiếu niêm yết bổ sung	22/09/20	22/09/20	22/09/20
<b>VSE</b>	Upcom	Trả cổ tức bằng tiền mặt (500đ/cp)	23/09/20	24/09/20	10/11/20
<b>THG</b>	HSX	Tạm ứng cổ tức đợt 1 năm 2020 (1.000 đ/cp)	23/09/20	24/09/20	07/10/20
<b>DTP</b>	Upcom	ĐHĐCĐ bất thường năm 2020, trả cổ tức bằng tiền mặt (300đ/cp)	23/09/20	24/09/20	30/09/20
<b>CC4</b>	Upcom	Đại hội đồng cổ đông bất thường năm 2020	24/09/20	25/09/20	24/09/20
<b>PNT</b>	Upcom	Trả cổ tức bằng tiền mặt (500đ/cp)	24/09/20	25/09/20	09/10/20
<b>NLG</b>	HSX	Trả cổ tức năm 2019 (tỷ lệ 100:9.57)	24/09/20	25/09/20	24/09/20
<b>ICN</b>	Upcom	Trả cổ phiếu thưởng cho cổ đông hiện hữu (tỷ lệ 60%)	24/09/20	25/09/20	24/09/20
<b>PVB</b>	HNX	Trả cổ tức bằng tiền mặt (1.000 đ/cp)	24/09/20	25/09/20	12/10/20
<b>TVH</b>	Upcom	Lấy ý kiến cổ đông bằng văn bản	24/09/20	25/09/20	24/09/20
<b>C21</b>	Upcom	Nhận cổ phiếu thưởng từ nguồn cổ phiếu quỹ (tỷ lệ 26,7%)	24/09/20	25/09/20	24/09/20
<b>NTH</b>	HNX	Lấy ý kiến cổ đông bằng văn bản	24/09/20	25/09/20	24/09/20
<b>DFS</b>	Upcom	Hủy ĐKGD cổ phiếu	24/09/20	24/09/20	24/09/20
<b>BTS</b>	HNX	Trả cổ tức bằng cổ phiếu (tỷ lệ 3%)	25/09/20	28/09/20	25/09/20
<b>HAM</b>	Upcom	Trả cổ tức bằng tiền mặt (500đ/cp)	25/09/20	28/09/20	12/10/20
<b>HU4</b>	Upcom	Trả cổ tức bằng tiền mặt (600đ/cp)	25/09/20	28/09/20	09/10/20
<b>PCM</b>	Upcom	Trả cổ tức bằng tiền mặt (243đ/cp)	25/09/20	28/09/20	28/10/20
<b>TN1</b>	HSX	Giao dịch 4.255.984 cp niêm yết bổ sung			25/09/20
<b>PDR</b>	HSX	Lấy ý kiến cổ đông bằng văn bản	25/09/20	28/09/20	25/09/20
<b>XLV</b>	Upcom	Lấy ý kiến cổ đông bằng văn bản, trả cổ tức bằng tiền mặt (1.000đ/cp)	25/09/20	28/09/20	25/11/20
<b>DIH</b>	HNX	Trả cổ tức bằng tiền mặt (300 đ/cp)	25/09/20	28/09/20	28/10/20
<b>HID</b>	HSX	ĐHĐCĐ thường niên năm 2020			27/09/20

**XẾP HẠNG CỔ PHIẾU**

 Chỉ số tham chiếu: **VN - Index.**

 Kỳ hạn đầu tư: **6 đến 18 tháng**

Khuyến nghị	Định nghĩa
<b>Mua</b>	Tỷ suất lợi nhuận kỳ vọng $\geq 15\%$ Hoặc công ty/ngành có triển vọng tích cực
<b>Tích lũy</b>	Tỷ suất lợi nhuận kỳ vọng từ 5% đến 15% Hoặc công ty/ngành có triển vọng tích cực
<b>Trung lập</b>	Tỷ suất lợi nhuận kỳ vọng từ -5% đến 5% Hoặc công ty/ngành có triển vọng trung lập
<b>Giảm tỷ trọng</b>	Tỷ suất lợi nhuận kỳ vọng từ -15% to -5% Hoặc công ty/ngành có triển vọng kém tích cực
<b>Bán</b>	Tỷ suất lợi nhuận kỳ vọng nhỏ hơn -15% Hoặc công ty/ngành có triển vọng kém tích cực

**XẾP HẠNG NGÀNH**

 Chỉ số tham chiếu: **VN - Index**

 Kỳ hạn đầu tư: **6 đến 18 tháng**

Xếp loại	Định nghĩa
<b>Khả quan</b>	Tỷ suất lợi nhuận trung bình ngành so với VN-Index lớn hơn 5% Hoặc triển vọng ngành tích cực
<b>Trung lập</b>	Tỷ suất lợi nhuận trung bình ngành so với VN-Index từ -5% đến 5% Hoặc triển vọng ngành trung lập
<b>Kém khả quan</b>	Tỷ suất lợi nhuận trung bình ngành so với VN-Index nhỏ hơn -5% Hoặc triển vọng ngành kém tích cực

**KHUYẾN CÁO**

Các nhận định trong báo cáo này phản ánh quan điểm riêng của người viết về mã chứng khoán hoặc tổ chức phát hành. Nhà đầu tư nên xem báo cáo này như một nguồn tham khảo khi đưa ra quyết định đầu tư và phải chịu toàn bộ trách nhiệm đối với quyết định đầu tư của chính mình. IVS Securities không chịu trách nhiệm đối với toàn bộ hay bất kỳ thiệt hại nào, hay sự kiện bị coi là thiệt hại, đối với việc sử dụng toàn bộ hoặc từng phần thông tin hay ý kiến nào được đề cập trong bản báo cáo này.

Chuyên viên phân tích chịu trách nhiệm chuẩn bị báo cáo này nhận được thù lao dựa trên các yếu tố khác nhau, bao gồm chất lượng và độ chính xác của nghiên cứu, phản hồi của khách hàng, yếu tố cạnh tranh và doanh thu tổng thể của công ty, bao gồm doanh thu từ/trong số các đơn vị kinh doanh khác. IVS và cán bộ, giám đốc, nhân viên có thể có mối liên hệ đến bất kỳ chứng khoán nào được đề cập trong tài liệu này (hoặc trong bất kỳ khoản đầu tư nào có liên quan).

Báo cáo này đã được chuẩn bị trên cơ sở thông tin được cho là đáng tin cậy tại thời điểm công bố. IVS không tuyên bố hay bảo đảm về tính đầy đủ và chính xác của thông tin đó. Các quan điểm và ước tính trong đánh giá của chúng tôi có giá trị đến ngày ra báo cáo và có thể thay đổi mà không cần báo cáo trước.

Báo cáo này được chuẩn bị cho mục đích duy nhất là cung cấp thông tin cho các nhà đầu tư tổ chức và khách hàng cá nhân của IVS tại Việt Nam và ở nước ngoài theo luật pháp và quy định có liên quan rõ ràng cho quốc gia nơi báo cáo này được phân phối không nhằm đưa ra bất kỳ đề nghị hay hướng dẫn mua bán chứng khoán cụ thể nào. Các quan điểm và khuyến cáo được trình bày trong bản báo cáo này không tính đến sự khác biệt về mục tiêu, nhu cầu, chiến lược và hoàn cảnh cụ thể của từng nhà đầu tư. Ngoài ra, nhà đầu tư cũng ý thức có thể có các xung đột lợi ích ảnh hưởng đến tính khách quan của bản báo cáo này.

Báo cáo này không được sao chép, xuất bản hoặc phân phối lại bởi bất kỳ đối tượng nào cho bất kỳ mục đích nào mà không có sự cho phép bằng văn bản của đại diện ủy quyền của IVS. Vui lòng dẫn nguồn khi trích dẫn.

IVS RESEARCH & INVESTMENT STRATEGY				
Thành viên	Vị trí	Phụ trách	Email	Ext.
Võ Thế Vinh	Trưởng phòng	Phân tích & Chiến lược Đầu tư	<a href="mailto:vinhvt@ivs.com.vn">vinhvt@ivs.com.vn</a>	704
Đỗ Trung Nguyên	Phó phòng	Chiến lược đầu tư	<a href="mailto:nguyendt@ivs.com.vn">nguyendt@ivs.com.vn</a>	703
Trần Thị Hồng Nhung	Chuyên viên Phân tích Doanh nghiệp	Ngành Ngân hàng	<a href="mailto:nhungtth@ivs.com.vn">nhungtth@ivs.com.vn</a>	706
Đình Quang Đạt	Chuyên viên Cao cấp Phân tích Doanh nghiệp	Ngành Tiêu dùng	<a href="mailto:datdq@ivs.com.vn">datdq@ivs.com.vn</a>	
Phí Công Linh	Chuyên viên Cao cấp Phân tích Doanh nghiệp	Ngành Bất Động sản	<a href="mailto:linhpc@ivs.com.vn">linhpc@ivs.com.vn</a>	

CÔNG TY CHỨNG KHOÁN ĐẦU TƯ VIỆT NAM	LIÊN HỆ	TRỤ SỞ CHÍNH HÀ NỘI	CHI NHÁNH TP. HCM
  VIETNAM INVESTMENT SECURITIES COMPANY	Điện thoại tư vấn: <b>(024) 35.730.073</b>  Điện thoại đặt lệnh: (024) 35.779.999  Email: <a href="mailto:ivs@ivs.com.vn">ivs@ivs.com.vn</a> Website: <a href="http://www.ivs.com.vn">www.ivs.com.vn</a>	P9-10, Tầng 1, Chamvit Tower  Điện thoại: (024) 35.730.073  Fax: (024) 35.730.088	Lầu 4, Số 2 BIS, Công Trường Quốc Tế, P. 6, Q. 3, Tp.HCM  Điện thoại: (028) 38.239.966  Fax: (028) 38.239.696