

VN-INDEX

Điểm số	888.97
Tuần qua (WoW)	-1.39%
Từ đầu năm (YTD)	-7.49%
Khối lượng khớp lệnh trung bình 1 phiên	-5.08%
Giá trị khớp lệnh trung bình 1 phiên	-8.50%
P/E	14.77
P/B	1.99

HNX -INDEX

Điểm số	126.21
Tuần qua (WoW)	0.05%
Từ đầu năm (YTD)	23.12%
Khối lượng khớp lệnh trung bình 1 phiên	-8.16%
Giá trị khớp lệnh trung bình 1 phiên	-5.94%
P/E	10.18
P/B	1.1

Nội dung	Trang
<i>Nhận định chiến lược</i>	2
<i>Góc nhìn kỹ thuật VN-Index</i>	3-4
<i>News focus</i>	5
<i>Factset</i>	6
<i>Lịch đầu tư tuần tới</i>	10

DỰ PHÒNG CÁC BIẾN ĐỘNG MẠNH TỪ GIAO DỊCH CỦA ETF VÀ ĐÁO HẠN PHÁI SINH
Vũ Thế Vinh – Chiến lược

Sự lưỡng lự của dòng tiền đã được thể hiện tại vùng cản tâm lý 900 cũng như sau khi thị trường kết thúc tháng 8 với mức tăng 10.45%. Chúng tôi cũng lưu ý đà tăng mạnh tại nhiều cổ phiếu bluechip trong thời gian vừa qua đến từ kỳ vọng đón đầu trước đợt giải ngân của quỹ lớn mới gia nhập thị trường là CTBC Vietnam Equity Fund (Đài Loan) vào VFM Diamond ETF với khối lượng 21 triệu chứng chỉ quỹ trong thời gian 7/9 và 6/10, hoạt động chốt lời ngắn hạn hoàn toàn có thể diễn ra sau khi quỹ này đã công bố việc đăng ký mua vào của mình. Thêm vào đó, đà rơi điểm mạnh tại thị trường Mỹ làm xấu đi viễn cảnh của cổ phiếu toàn cầu, khiến cho xu hướng rút ròng khỏi các thị trường mới nổi được tiếp tục và duy trì sức ép bán ròng vẫn được duy trì từ khối ngoại.

Tại kỳ review danh mục quý 3 của 2 ETFs lớn, trong khi ETF FTSE Vietnam thêm mới GEX và không loại cổ phiếu nào thì ETF VNM không thay đổi danh mục. 18/9 là ngày giao dịch cuối cùng của đợt cơ cấu danh mục quý 3 của cả 2 quỹ. Đồng thời 17/09 cũng là ngày đáo hạn của hợp đồng tương lai 1 tháng của chỉ số VN30, hiện đang có mức premium 2.34 so với chỉ số. Các biến động bất thường vào các phiên ATC là rủi ro có thể xảy ra với danh mục của nhà đầu tư.

CHIẾN LƯỢC GIAO DỊCH
Đỗ Trung Nguyên – Chiến lược

Chuyển động của thị trường diễn ra kém tích cực hơn so với dự kiến trong nhận định đầu tuần trước. Do đó, các chiến lược giao dịch đối với các vị thế mới vẫn sẽ có thời gian nắm giữ kì vọng chủ yếu là ngắn hạn. Ngoài ra, nếu tình hình diễn biến xấu hơn thì việc thắt chặt trạng thái nắm, giảm tỷ trọng cũng như thoát khỏi các vị thế nắm giữ là điều nên thực hiện.

NHẬN ĐỊNH CHIẾN LƯỢC

Võ Thế Vinh – Chiến lược đầu tư

THỊ TRƯỜNG VIỆT NAM

Diễn biến. Thị trường có 1 tuần giảm điểm khi chạm tới ngưỡng 900, mặc dù nhìn vào số tổng thanh khoản có sự tăng mạnh tuy nhiên sau khi trừ giao dịch thỏa thuận tại VHM thì thanh khoản khớp lệnh qua sàn giảm nhẹ.

Nhóm Hóa chất và Y tế là 2 nhóm ngành duy trì được hiệu suất dương trong tuần. Các nhóm chính như Bất Động Sản, Ngân hàng và Tiêu dùng đều suy giảm. Mức giảm mạnh nhất trong tuần nằm tại nhóm Bảo hiểm: BVH -7.1% wow và Dầu khí: PLX -3.7%, OIL -2.5%, GAS -3.8%. Nhiều bluechipe khác cũng vẫn động tương tự VCB -3.1%, BID-3.9%, VIC -3.1%.

Thanh khoản tập trung tại nhóm Bất Động Sản do khối ngoại mua ròng VHM thông qua thỏa thuận với giá trị rất lớn. Đây cũng chính là yếu tố giúp hoạt động mua bán của khối ngoại đảo chiều sang mua ròng trong nửa đầu tháng chín.

Vĩ mô. Kinh tế Việt Nam được dự kiến tăng trưởng 2.2% trong quý 3 (trước đó là +2%), theo survey từ Bloomberg khảo sát 17 nhà kinh tế học.

THỊ TRƯỜNG TOÀN CẦU

Diễn biến. Thị trường Mỹ có tuần điều chỉnh thứ 2 liên tiếp dưới tác động của nhóm cổ phiếu công nghệ vốn hóa siêu lớn (megacap), tuần qua Nasdaq giảm 4.1%, S&P500 giảm 2.5% trong khi Dow Jones giảm 1.7%. Giá vàng vận động trong biên độ ngày càng thu hẹp trong khi giá dầu mỏ WTI có 1 tuần giảm khá mạnh 5.7%.

Tại **Châu Á**, Chỉ số PSEi của philippine là chỉ số tăng mạnh nhất tuần với +3.16%wow, tiếp sau là 2 chỉ số của Ấn Độ BSE +1.3% và Nifty 50 +1.15%. Chỉ số Kospi của Hàn quốc cũng có 1 tuần giao dịch tích cực khi tăng 1.2%. Ở chiều ngược lại, mức giảm mạnh nhất thuộc về các chỉ số của TQ với Shenzhen -5.51%, CSI300 -3%, bên cạnh đó là chỉ số JCI của Indonesia -4.26%

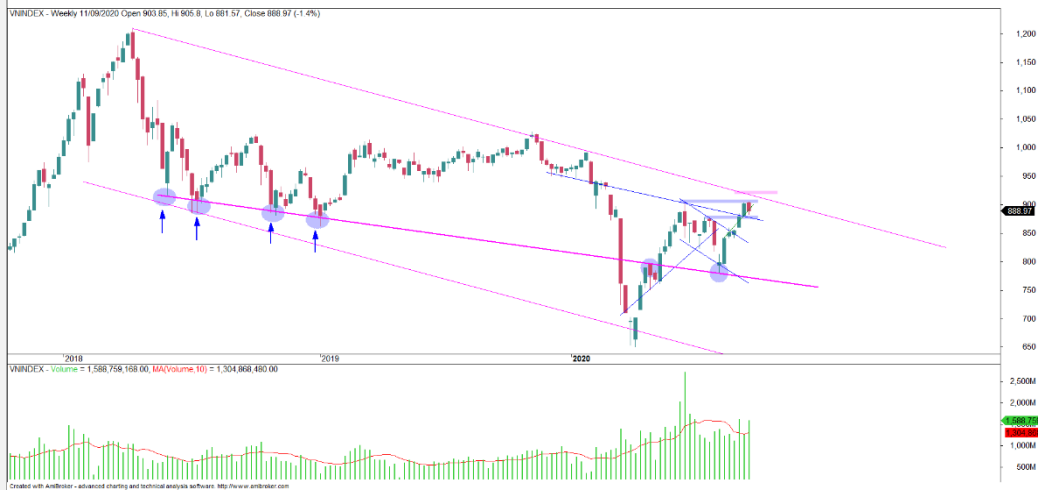
Mỹ. Các nhà Kinh tế đang có sự kỳ vọng tích cực vào tốc độ hồi phục quý 3 nhờ vào mức tiêu dùng mạnh mẽ, theo đó là hoạt động sản xuất để bù lại lượng hàng tồn kho đang ở mức thấp. Goldman Sachs kỳ vọng mức tăng so với quý 2 2020 tính theo năm đạt 35% trong khi Bank of America dự đoán 27%.

Châu Âu. Đàm bán Brexit đang gặp bế tắc khi thủ tướng Anh liên tục đe dọa bác bỏ 1 số điều khoản trong Brexit, rủi ro rời liên minh châu Âu không có một thỏa thuận nào đã khiến GBP có 1 tuần giảm mạnh nhất trong vòng 6 tháng qua khi mất 3.65% so với USD.

Một số sự kiện tuần tới đáng chú ý: Ngày thứ 5 sẽ có 3 NHTW công bố chính sách tiền tệ: FED, BOE, BOJ.

VNINDEX

CVPT: Đổ Trung Nguyên – Chiến lược đầu tư



(Đồ thị tuần của VNIndex)



(Đồ thị ngày của VNIndex)

Nhận định

VNINDEX mở đầu tuần vừa qua bằng một ngày giảm mà biên độ bao trùm toàn bộ 2 ngày trước đó. Với ngày giảm này thì kịch bản trong nhận định tuần trước là vùng điểm 900 không quá khó để vượt qua đã không trở thành hiện thực, VNINDEX đã suy yếu một cách rõ ràng tại đây. Trong 4 ngày còn lại của tuần giao dịch, giá chủ yếu dao động đi ngang chứ không tiếp tục giảm, lí do là do sự hỗ trợ từ vùng 880 cũng như xu hướng tăng ngắn hạn từ đầu tháng 8/2020 vẫn được duy trì.

Sự suy yếu hiện tại cho đến lúc này xét về vị thế là chưa quá lớn và nếu nó không tiếp tục mở rộng thì VNINDEX vẫn còn có thể tăng thêm một đoạn

ngắn, cho đến khi gặp kháng cự mạnh ở vùng 920 - 925. Tuy nhiên, trong trường hợp xấu thì chúng ta sẽ chứng kiến xu hướng tăng từ đầu tháng 08/2020 kết thúc và lúc đó thì quá trình suy yếu sẽ lại đến và dự kiến có thể kéo dài tính bằng tuần.

Vai trò	Vùng điểm của VNIndex
Hỗ trợ	840
	860
	880
Kháng cự	900
	920

TIÊU ĐIỂM- NEWS FOCUS

CVPT: Trần Thị Hồng Nhung

Tổng công ty cổ phần Thiết bị Điện Việt Nam – GEX VN

Tổng công ty cổ phần Thiết bị Điện Việt Nam (Gelex, mã chứng khoán: GEX – sàn HOSE) thông báo tăng giá chào mua công khai cổ phiếu Tổng công ty Viglacera – CTCP (Mã chứng khoán: VGC – sàn HOSE) từ 17.700 đồng/cổ phiếu lên 21.500 đồng/cổ phiếu. Doanh nghiệp cho biết, việc tăng giá chào mua công khai được áp dụng với tất cả các cổ đông VGC, kể cả các cổ đông đã đăng ký bán cổ phiếu VGC cho Gelex.

CVPT: Phí Công Linh

Công ty cổ phần Phát triển Bất động sản Phát Đạt - PDR VN

Công ty cổ phần Phát triển Bất động sản Phát Đạt thông báo thực hiện lấy ý kiến cổ đông bằng văn bản liên quan đến việc tạm ứng cổ tức đợt 1 năm 2020 bằng cổ phiếu cho cổ đông hiện hữu. Ngày đăng ký cuối cùng là 28/09/2020, thời gian thực hiện dự kiến trong tháng 10/2020.

Theo đó, Phát Đạt dự kiến phát hành 25,92 triệu cổ phiếu để trả cổ tức theo tỷ lệ 7%, tương ứng cổ đông sở hữu 100 cổ phiếu được nhận về 7 cổ phiếu mới. Tổng giá trị phát hành theo mệnh giá là 259,18 tỷ đồng. Số cổ phiếu này không hạn chế chuyển nhượng. Thời gian phát hành dự kiến trong quý III và quý IV/2020. Nguồn vốn phát hành lấy từ lợi nhuận sau thuế chưa phân phối theo báo cáo tài chính 6 tháng đầu năm 2020 đã được kiểm toán.

Công ty cổ phần Phát triển Khu Công nghiệp Tín Nghĩa - TIP VN

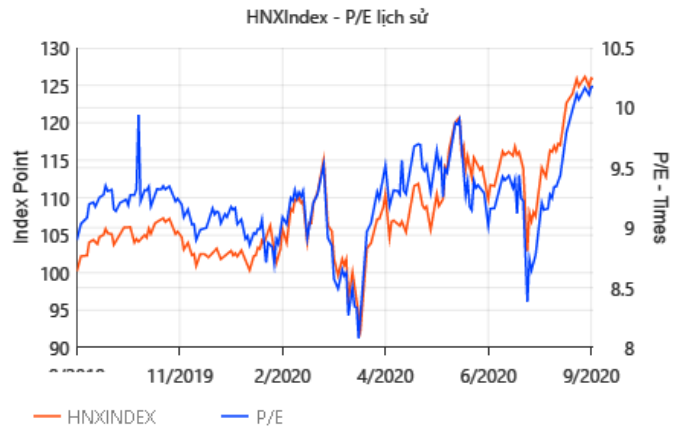
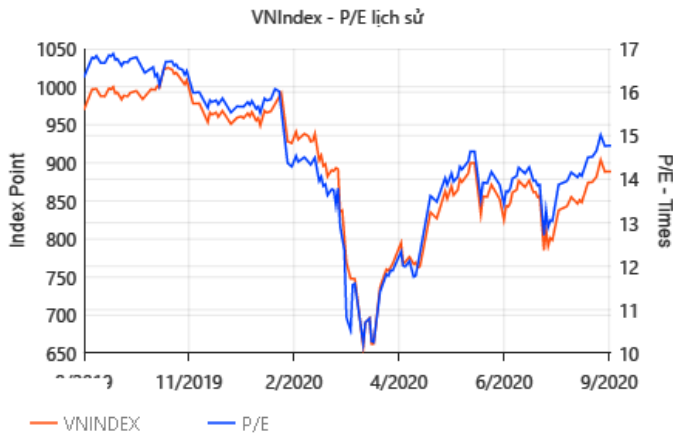
Công ty cổ phần Phát triển Khu Công nghiệp Tín Nghĩa công bố tài liệu Đại hội đồng cổ đông bất thường năm 2020, đại hội dự kiến tổ chức ngày 24/09/2020.

Trong đó, doanh nghiệp có trình cổ đông hai nội dung quan trọng:

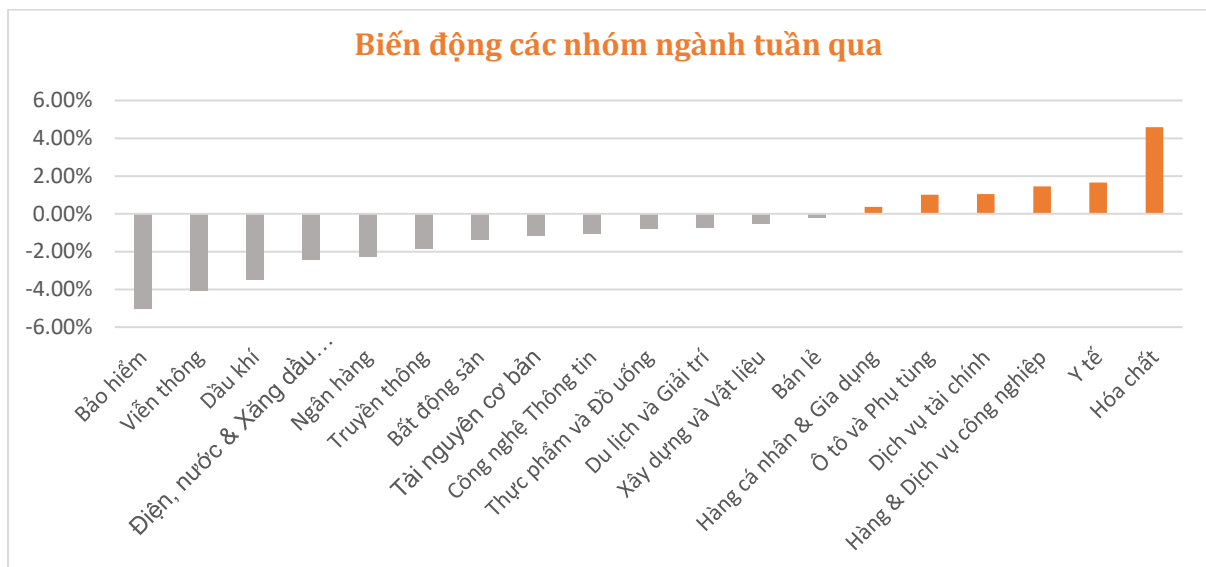
- Tờ trình phê duyệt điều chỉnh các nội dung liên quan đến đầu tư Dự án Khu dịch vụ, thương mại, logistics tại xã Lộ 25, huyện Thống Nhất, tỉnh Đồng Nai. Trong đó, điều chỉnh tổng mức đầu tư của dự án từ 743,8 tỷ đồng lên 2.077,7 tỷ đồng, tăng 179% so với ban đầu. Ngoài ra, doanh nghiệp bổ sung thêm mục tiêu đầu tư khu công nghiệp vào mục tiêu chung của dự án.
- Tờ trình phê duyệt phương án phát hành cổ phiếu cho cổ đông hiện hữu. Theo đó, doanh nghiệp dự kiến phát hành cho cổ đông quyền mua cổ phiếu với tỷ lệ 100:54, nhà đầu tư sở hữu 100 cổ phiếu được mua thêm 54 cổ phiếu, tương ứng hơn 14 triệu cổ phiếu dự kiến được phát hành.

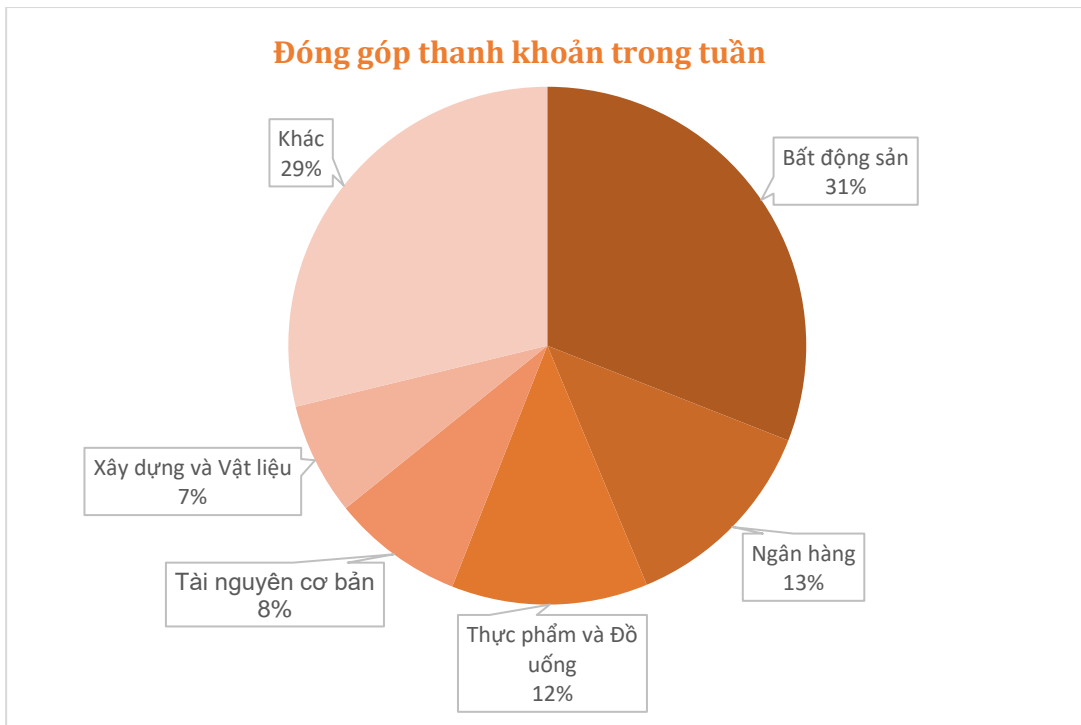
FACTSET - DỮ LIỆU THỊ TRƯỜNG TUẦN QUA

ĐỊNH GIÁ THỊ TRƯỜNG (P/E lịch sử 12 tháng gần nhất)



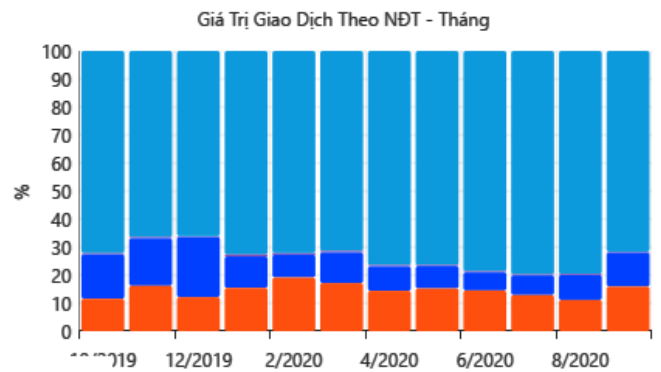
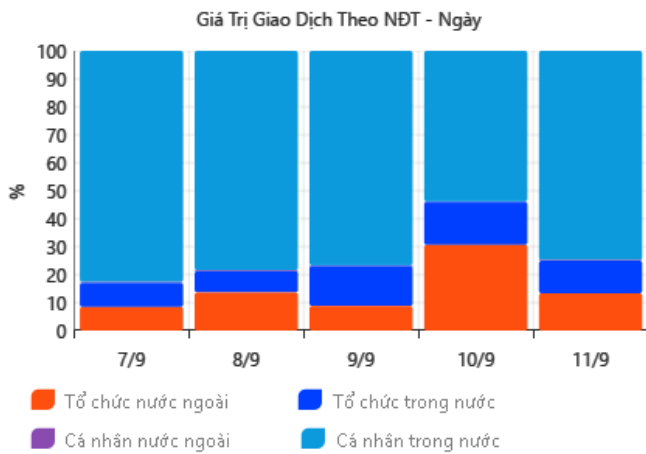
BIẾN ĐỘNG NHÓM NGÀNH TRONG TUẦN





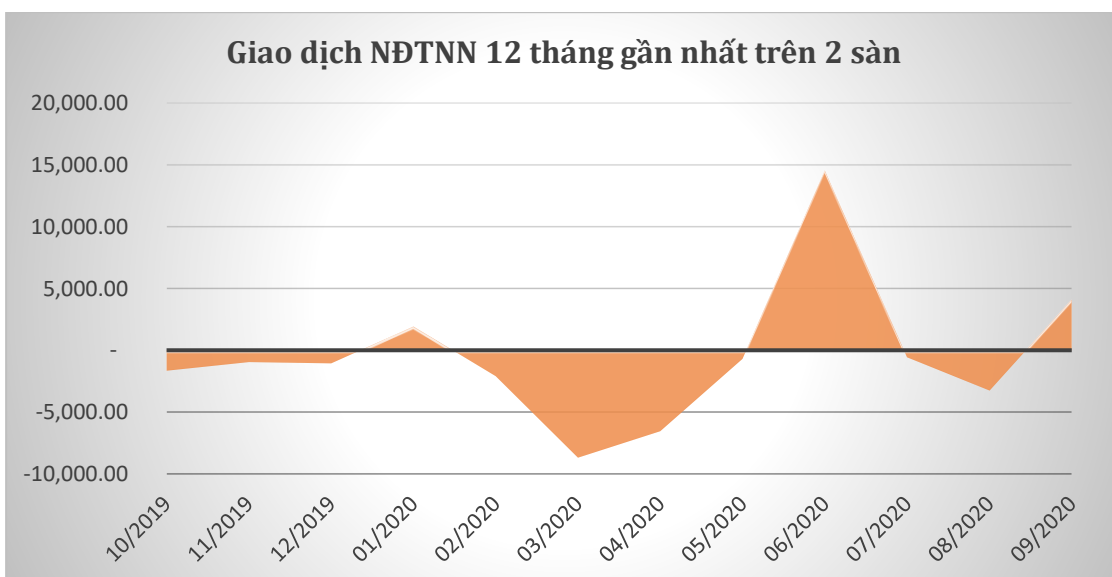
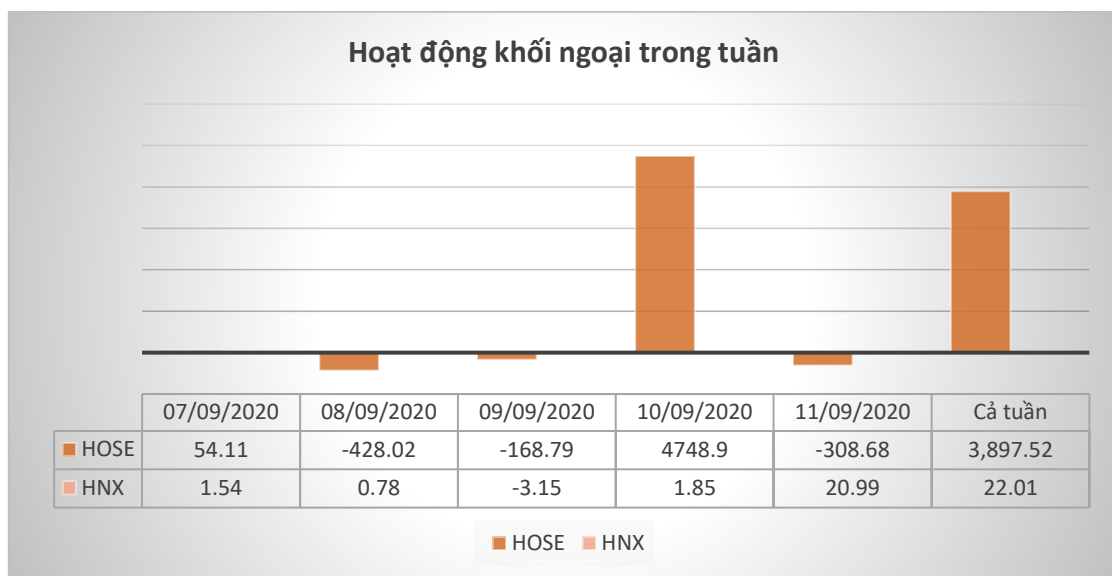
DÒNG TIỀN TRÊN THỊ TRƯỜNG

GIAO DỊCH THEO NHÀ ĐẦU TƯ



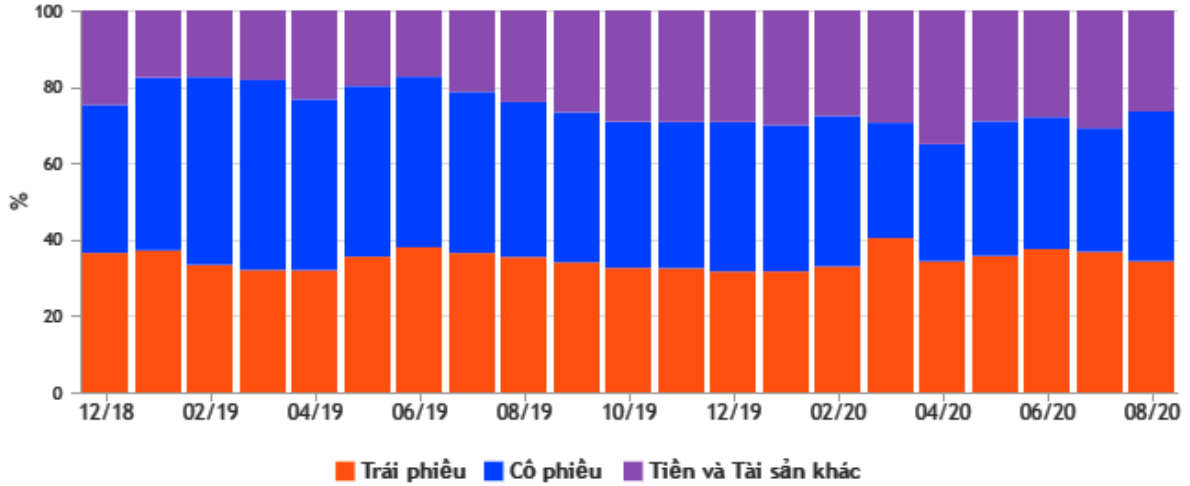
KHỐI NGOẠI

Top khối ngoại mua ròng			Top khối ngoại bán ròng		
Mã	Thay đổi 1w	Giá trị (tỷ đồng)	Mã	Thay đổi 1w	Giá trị (tỷ đồng)
VHM	-2.88%	4,911.72	HPG	-2.00%	523.81
PLX	-3.68%	219.56	KDH	-3.41%	146.07
FUEVFNVD	-1.85%	142.49	VIC	-3.09%	113.34
VRE	-0.35%	99.27	VNM	-0.96%	109.79
E1VFN30	-0.35%	82.06	VCB	-3.06%	107.81

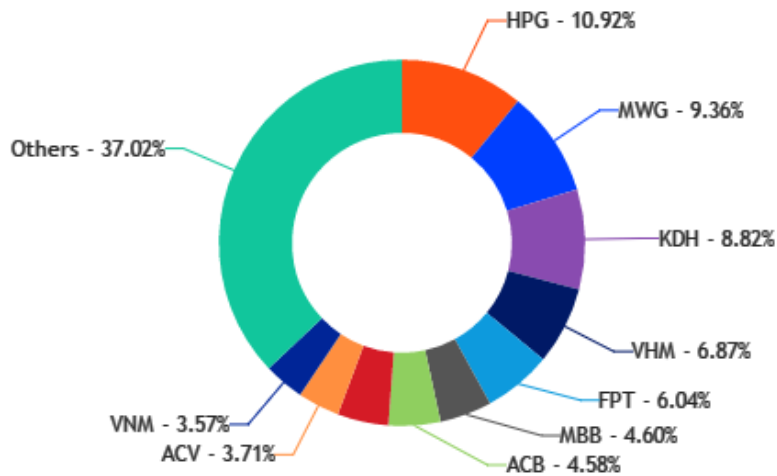


TỔ CHỨC (37 Quỹ được theo dõi)

Phân bổ tài sản



Các cổ phiếu được nắm giữ nhiều nhất



LỊCH SỰ KIẾN TUẦN TỚI

Mã CK	Sàn	Nội dung sự kiện	Ngày GD không hưởng quyền	Ngày đăng ký cuối cùng	Ngày thực hiện
APH	HSX	ĐHĐCĐ bất thường năm 2020	14/09/20	15/09/20	14/09/20
AAA	HSX	Trả cổ tức đợt 2 năm 2019 (500 đ/cp)	14/09/20	15/09/20	24/09/20
XDH	Upcom	Trả cổ tức bằng tiền mặt (500đ/cp)	14/09/20	15/09/20	28/09/20
VID	HSX	Chi trả cổ tức năm 2019 (tỷ lệ 10:1)	14/09/20	15/09/20	14/09/20
LTG	Upcom	Lấy ý kiến cổ đông bằng văn bản	14/09/20	15/09/20	14/09/20
ALT	HNX	Trả cổ tức bằng tiền mặt (900 đ/cp)	14/09/20	15/09/20	30/09/20
DNW	Upcom	Lấy ý kiến cổ đông bằng văn bản, trả cổ tức bằng tiền mặt (900đ/cp)	14/09/20	15/09/20	15/10/20
BTP	HSX	Trả cổ tức năm 2019 (1.100 đ/cp)	14/09/20	15/09/20	15/10/20
TBD	Upcom	Trả cổ tức bằng tiền mặt (1.500đ/cp), trả cổ phiếu thưởng (tỷ lệ 15%)	14/09/20	15/09/20	15/10/20
PMP	HNX	Trả cổ tức bằng tiền mặt (780 đ/cp)	14/09/20	15/09/20	30/09/20
VC3	HNX	Lấy ý kiến cổ đông bằng văn bản	14/09/20	15/09/20	14/09/20
SSC	HSX	Chi trả cổ tức năm 2019 (2.000 đ/cp)	14/09/20	15/09/20	07/10/20
TAC	HSX	Chi trả cổ tức đặc biệt (7.500 đ/cp)	14/09/20	15/09/20	30/09/20
PND	Upcom	Lấy ý kiến cổ đông bằng văn bản	14/09/20	15/09/20	14/09/20
DND	Upcom	Trả cổ tức bằng tiền mặt (1.100đ/cp)	14/09/20	15/09/20	30/09/20
CKA	Upcom	Lấy ý kiến cổ đông bằng văn bản	14/09/20	15/09/20	14/09/20
HTV	HSX	Chi trả cổ tức năm 2019 (1.200 đ/cp)	14/09/20	15/09/20	30/09/20
SUM	Upcom	Trả cổ tức bằng tiền mặt (170đ/cp)	14/09/20	15/09/20	25/09/20
VTR	Upcom	Giao dịch 556.000 cổ phiếu ĐKGD bổ sung	14/09/20	14/09/20	14/09/20
DP2	Upcom	Lấy ý kiến cổ đông bằng văn bản	14/09/20	15/09/20	14/09/20
PND	Upcom	Lấy ý kiến cổ đông bằng văn bản	14/09/20	15/09/20	14/09/20
SGN	HSX	Trả cổ tức đợt 1 năm 2019 (2.000 đ/cp)	14/09/20	15/09/20	29/09/20
VIX	HNX	Đại hội đồng cổ đông bất thường năm 2020	14/09/20	15/09/20	14/09/20
KDH	HSX	Giao dịch 578.657.219 cp niêm yết bổ sung			15/09/20
SDV	Upcom	Trả cổ tức bằng tiền mặt (1.500đ/cp)	15/09/20	16/09/20	29/09/20
FUCTVGF2	HSX	Đại hội Nhà đầu tư bất thường năm 2020	15/09/20	16/09/20	01/10/20
VIB	Upcom	Lấy ý kiến cổ đông bằng văn bản	15/09/20	16/09/20	15/09/20
SVT	HSX	Trả cổ tức năm 2019 (tỷ lệ 100:10)	15/09/20	16/09/20	15/09/20
NAG	HNX	Trả cổ tức bằng tiền mặt (500 đ/cp)	15/09/20	16/09/20	28/09/20
LSS	HSX	ĐHĐCĐ thường niên cho năm tài chính từ ngày 01/07/2020 - 30/06/2021	15/09/20	16/09/20	15/09/20
AMS	Upcom	Tổ chức Đại hội đồng cổ đông bất thường năm 2020	15/09/20	16/09/20	15/09/20
VTI	Upcom	Lấy ý kiến cổ đông bằng văn bản	15/09/20	16/09/20	15/09/20
AGP	Upcom	Lấy ý kiến cổ đông bằng văn bản	15/09/20	16/09/20	15/09/20

Mã CK	Sàn	Nội dung sự kiện	Ngày GD không hưởng quyền	Ngày đăng ký cuối cùng	Ngày thực hiện
CAT	Upcom	Trả cổ tức bằng tiền mặt (1.000đ/cp)	16/09/20	17/09/20	30/09/20
SFN	HNX	Trả cổ tức bằng tiền mặt (700 đ/cp)	16/09/20	17/09/20	29/10/20
ADG	Upcom	Giao dịch 9.712.333 cổ phiếu ĐKGD bổ sung	16/09/20	16/09/20	16/09/20
PQN	Upcom	Lấy ý kiến cổ đông bằng văn bản	16/09/20	17/09/20	16/09/20
PSL	Upcom	Trả cổ tức bằng tiền mặt (1.800đ/cp)	17/09/20	18/09/20	30/10/20
SDJ	Upcom	Đại hội đồng cổ đông bất thường năm 2020	17/09/20	18/09/20	17/09/20
D2D	HSX	ĐHCĐ bất thường năm 2020	17/09/20	18/09/20	12/10/20
DNA	Upcom	Trả cổ tức bằng cổ phiếu cho cổ đông hiện hữu (tỷ lệ 5%)	17/09/20	18/09/20	17/09/20
HLT	Upcom	Lấy ý kiến cổ đông bằng văn bản	17/09/20	18/09/20	17/09/20
MCC	HNX	Trả cổ tức bằng tiền mặt (600 đ/cp)	17/09/20	18/09/20	30/09/20
SD3	Upcom	Lấy ý kiến cổ đông bằng văn bản	17/09/20	18/09/20	17/09/20
CTT	HNX	Trả cổ tức bằng tiền mặt (1.000 đ/cp)	17/09/20	18/09/20	30/09/20
PDB	HNX	Đại hội đồng cổ đông bất thường năm 2020	17/09/20	18/09/20	17/09/20
C69	HNX	Trả cổ tức bằng tiền mặt (300 đ/cp)	17/09/20	18/09/20	29/09/20
DRL	HSX	Chi tạm ứng cổ tức đợt 2 năm 2020 (1.500 đ/cp)	18/09/20	21/09/20	06/10/20
BSQ	Upcom	Lấy ý kiến cổ đông bằng văn bản	18/09/20	21/09/20	18/09/20
VPG	HSX	Giao dịch 4.199.814 cp niêm yết bổ sung		18/09/20	18/09/20
SVL	Upcom	Đại hội đồng cổ đông bất thường năm 2020	18/09/20	21/09/20	18/09/20
FRM	Upcom	Lấy ý kiến cổ đông bằng văn bản	18/09/20	21/09/20	18/09/20
LGC	HSX	Chi trả cổ tức năm 2019 (1.200 đ/cp)	18/09/20	21/09/20	30/10/20

XẾP HẠNG CỔ PHIẾU

 Chỉ số tham chiếu: **VN - Index.**

 Kỳ hạn đầu tư: **6 đến 18 tháng**

Khuyến nghị	Định nghĩa
Mua	Tỷ suất lợi nhuận kỳ vọng $\geq 15\%$ Hoặc công ty/ngành có triển vọng tích cực
Tích lũy	Tỷ suất lợi nhuận kỳ vọng từ 5% đến 15% Hoặc công ty/ngành có triển vọng tích cực
Trung lập	Tỷ suất lợi nhuận kỳ vọng từ -5% đến 5% Hoặc công ty/ngành có triển vọng trung lập
Giảm tỷ trọng	Tỷ suất lợi nhuận kỳ vọng từ -15% to -5% Hoặc công ty/ngành có triển vọng kém tích cực
Bán	Tỷ suất lợi nhuận kỳ vọng nhỏ hơn -15% Hoặc công ty/ngành có triển vọng kém tích cực

XẾP HẠNG NGÀNH

 Chỉ số tham chiếu: **VN - Index**

 Kỳ hạn đầu tư: **6 đến 18 tháng**

Xếp loại	Định nghĩa
Khả quan	Tỷ suất lợi nhuận trung bình ngành so với VN-Index lớn hơn 5% Hoặc triển vọng ngành tích cực
Trung lập	Tỷ suất lợi nhuận trung bình ngành so với VN-Index từ -5% đến 5% Hoặc triển vọng ngành trung lập
Kém khả quan	Tỷ suất lợi nhuận trung bình ngành so với VN-Index nhỏ hơn -5% Hoặc triển vọng ngành kém tích cực

KHUYẾN CÁO

Các nhận định trong báo cáo này phản ánh quan điểm riêng của người viết về mã chứng khoán hoặc tổ chức phát hành. Nhà đầu tư nên xem báo cáo này như một nguồn tham khảo khi đưa ra quyết định đầu tư và phải chịu toàn bộ trách nhiệm đối với quyết định đầu tư của chính mình. IVS Securities không chịu trách nhiệm đối với toàn bộ hay bất kỳ thiệt hại nào, hay sự kiện bị coi là thiệt hại, đối với việc sử dụng toàn bộ hoặc từng phần thông tin hay ý kiến nào được đề cập trong bản báo cáo này.

Chuyên viên phân tích chịu trách nhiệm chuẩn bị báo cáo này nhận được thù lao dựa trên các yếu tố khác nhau, bao gồm chất lượng và độ chính xác của nghiên cứu, phản hồi của khách hàng, yếu tố cạnh tranh và doanh thu tổng thể của công ty, bao gồm doanh thu từ/trong số các đơn vị kinh doanh khác. IVS và cán bộ, giám đốc, nhân viên có thể có mối liên hệ đến bất kỳ chứng khoán nào được đề cập trong tài liệu này (hoặc trong bất kỳ khoản đầu tư nào có liên quan).

Báo cáo này đã được chuẩn bị trên cơ sở thông tin được cho là đáng tin cậy tại thời điểm công bố. IVS không tuyên bố hay bảo đảm về tính đầy đủ và chính xác của thông tin đó. Các quan điểm và ước tính trong đánh giá của chúng tôi có giá trị đến ngày ra báo cáo và có thể thay đổi mà không cần báo cáo trước.

Báo cáo này được chuẩn bị cho mục đích duy nhất là cung cấp thông tin cho các nhà đầu tư tổ chức và khách hàng cá nhân của IVS tại Việt Nam và ở nước ngoài theo luật pháp và quy định có liên quan rõ ràng cho quốc gia nơi báo cáo này được phân phối không nhằm đưa ra bất kỳ đề nghị hay hướng dẫn mua bán chứng khoán cụ thể nào. Các quan điểm và khuyến cáo được trình bày trong bản báo cáo này không tính đến sự khác biệt về mục tiêu, nhu cầu, chiến lược và hoàn cảnh cụ thể của từng nhà đầu tư. Ngoài ra, nhà đầu tư cũng ý thức có thể có các xung đột lợi ích ảnh hưởng đến tính khách quan của bản báo cáo này.

Báo cáo này không được sao chép, xuất bản hoặc phân phối lại bởi bất kỳ đối tượng nào cho bất kỳ mục đích nào mà không có sự cho phép bằng văn bản của đại diện ủy quyền của IVS. Vui lòng dẫn nguồn khi trích dẫn.

IVS RESEARCH & INVESTMENT STRATEGY				
Thành viên	Vị trí	Phụ trách	Email	Ext.
Võ Thế Vinh	Trưởng phòng	Phân tích & Chiến lược Đầu tư	vinhvt@ivs.com.vn	704
Đỗ Trung Nguyên	Phó phòng	Chiến lược đầu tư	nguyendt@ivs.com.vn	703
Trần Thị Hồng Nhung	Chuyên viên Phân tích Doanh nghiệp	Ngành Ngân hàng	nhungtth@ivs.com.vn	706
Đình Quang Đạt	Chuyên viên Cao cấp Phân tích Doanh nghiệp	Ngành Tiêu dùng	datdq@ivs.com.vn	
Phí Công Linh	Chuyên viên Cao cấp Phân tích Doanh nghiệp	Ngành Bất Động sản	linhpc@ivs.com.vn	

CÔNG TY CHỨNG KHOÁN ĐẦU TƯ VIỆT NAM	LIÊN HỆ	TRỤ SỞ CHÍNH HÀ NỘI	CHI NHÁNH TP. HCM
 VIETNAM INVESTMENT SECURITIES COMPANY	Điện thoại tư vấn: (024) 35.730.073 Điện thoại đặt lệnh: (024) 35.779.999 Email: ivs@ivs.com.vn Website: www.ivs.com.vn	P9-10, Tầng 1, Chamvit Tower Điện thoại: (024) 35.730.073 Fax: (024) 35.730.088	Lầu 4, Số 2 BIS, Công Trường Quốc Tế, P. 6, Q. 3, Tp.HCM Điện thoại: (028) 38.239.966 Fax: (028) 38.239.696