

**VN-INDEX**

|   |                |
|---|----------------|
| Điểm số                                 | <b>854.78</b>  |
| Tuần qua (WoW)                          | <b>0.47%</b>   |
| Từ đầu năm (YTD)                        | <b>-11.05%</b> |
| Khối lượng khớp lệnh trung bình 1 phiên | -11.76%        |
| Giá trị khớp lệnh trung bình 1 phiên    | -8.94%         |
| P/E                                     | 14.18          |
| P/B                                     | 1.91           |

**HNX -INDEX**

|   |               |
|---|---------------|
| Điểm số                                 | <b>112.64</b> |
| Tuần qua (WoW)                          | <b>-3.09%</b> |
| Từ đầu năm (YTD)                        | <b>9.88%</b>  |
| Khối lượng khớp lệnh trung bình 1 phiên | 4.92%         |
| Giá trị khớp lệnh trung bình 1 phiên    | 9.43%         |
| P/E                                     | 9.8           |
| P/B                                     | 1.06          |

**Nội dung**

| <b>Nội dung</b>             | <b>Trang</b> |
|-----------------------------|--------------|
| <i>Nhận định chiến lược</i> | 2            |
| <i>Chỉ số thị trường</i>    | 3            |
| <i>Thống kê thị trường</i>  | 4            |
| <i>Thông tin đáng chú ý</i> | 5-7          |
| <i>Lịch đầu tư tuần tới</i> | 8            |

**KỶ VỌNG DÒNG TIỀN MỚI TIẾP TỤC GIA NHẬP THỊ TRƯỜNG**
**Võ Thế Vinh – Chiến lược**

Trong tuần qua, thông tin về China Trust Vietnam Opportunity Fund gia nhập Việt Nam với quy mô khoảng 100 triệu USD (có 1 số thông tin lên đến 200 triệu USD) sẽ là thông tin được kỳ vọng hỗ trợ thị trường trong bối cảnh lực bán ròng mạnh của khối ngoại đang tiếp tục được duy trì. Tuần vừa qua nếu không có giao dịch thỏa thuận giá trị khoảng 1,600 tỷ tại VHM thì lực bán ròng lũy kế trong tháng 8 đã vượt qua tháng 7. Việc có thêm dòng tiền mới gia nhập thị trường sẽ hỗ trợ tâm lý chung khi không có nhiều thông tin hỗ trợ khác trên thị trường trong tuần tới. Các ngành được chúng tôi theo dõi chính nhiều khả năng tiếp tục giao dịch linh xình trừ một số ít các cổ phiếu có câu chuyện riêng khi dòng tiền trong ngắn hạn đang chuyển sang nhóm vừa và nhỏ để tìm kiếm cơ hội.

**CHIẾN LƯỢC GIAO DỊCH**
**Đỗ Trung Nguyên – Chiến lược**

Việc phản ứng tại vùng cản trung hạn như đã đề cập từ đầu tuần trước đã, đang và khả năng là sẽ còn diễn ra. Do đó, trạng thái chung sẽ vẫn là tiếp tục theo dõi sát sao, theo cả hai hướng – hoặc tận dụng những cơ hội với sự hỗ trợ từ thị trường hoặc thoát khỏi những vị thế bất lợi trong trường hợp rủi ro gia tăng từ phía thị trường.

## NHẬN ĐỊNH CHIẾN LƯỢC

### Võ Thế Vinh – Chiến lược đầu tư

#### THỊ TRƯỜNG VIỆT NAM

**Diễn biến đáng chú ý.** Thị trường tiếp tục giao dịch giằng co với thanh khoản duy trì ở mức thấp, chưa có nhiều cải thiện. Hầu hết các nhóm ngành đều tăng điểm trong tuần qua, tiêu biểu là nhóm cổ phiếu Hóa chất với DPM +10% wow, DCM +4.6%. Dược phẩm và Y tế cũng có 1 tuần tăng điểm với IMP +5.3%, DHG +3.1%, ngoài ra còn có DCL +7.8%. Ngành Vật liệu xây dựng cũng có 1 tuần tăng nhẹ với HSG +4%, NKG +4.1%. Một số cổ phiếu công nghiệp khác cũng có mức tăng tốt như VCG +10.3% và GEX +1.2%. Các mã ngân hàng cũng tăng tốt trong tuần qua với ACB +8.9%, CTG +3.4%, VPB+2.3%, TCB +2.8%, SHB+7.2%. Nhóm công nghệ cũng khá tích cực với CMG+7.8% và FPT+1.3%. Ở chiều ngược lại, nhóm hàng tiêu dùng F&B, Du lịch và giải trí giảm nhẹ trong tuần qua.

#### THỊ TRƯỜNG TOÀN CẦU

**Diễn biến chính.** Thị trường cổ phiếu tiếp tục tăng nhẹ tại Mỹ, đặc biệt là ở sàn Nasdaq trong khi giảm tại các thị trường chính ở châu Âu Stoxx50 -1.37% và châu Á Nikkei -1.58% trong khi lợi suất trái phiếu kho bạc Mỹ 10 năm giảm xuống 0.63%, đi cùng với đó làm giá dầu WTI giảm thêm 0.22\$ xuống còn 41.94\$. Mức biến động thị trường thể hiện qua chỉ số VIX tăng nhẹ lên 22.8. Vàng có 1 tuần biến động khi đồng USD hồi phục nhẹ, chỉ số đồng USD tăng 0.11%.

**Mỹ.** S&P500 tăng nhẹ 0.72%, Dow Jones không đổi trong khi Nasdaq tăng 2.65%, tiếp tục tìm kiếm đỉnh cao mới. Mặc dù số đơn xin trợ cấp thất nghiệp tiếp tục tăng, thị trường Mỹ đã được hỗ trợ từ thông tin về tiến độ phát triển vaccine của Pfizer và Biotech cũng như việc chỉ số PMI tích cực vượt dự báo. FED trong các phát biểu tuần qua dù vẫn tiếp tục có góc nhìn không mấy tích cực về nền kinh tế và nhiều khả năng sẽ phải duy trì chính sách kích thích tiền tệ mạnh mẽ hiện tại dài hơn so với dự kiến ban đầu.

**Covid-19.** Hàn Quốc đã ra lệnh đóng cửa xã hội lần thứ 2 mặc dù đây là 1 trong các quốc gia cho thấy sự tích cực nhất trong việc kiểm soát dịch bệnh lần đầu. Diễn biến khó lường của đại dịch sẽ khiến viễn cảnh kinh tế toàn cầu tiếp tục bất ổn.

**Hội nghị các thống đốc ngân hàng trung ương tại Jackson Hole vào thứ Năm và Sáu tuần tới sẽ là một sự kiện thị trường có thể chờ đợi.**

### VNINDEX

#### CVPT: Đổ Trung Nguyên – Chiến lược đầu tư



(Đồ thị tuần của VNIndex)



(Đồ thị ngày của VNIndex)

#### Nhận định

VNINDEX kết thúc tuần vừa qua tăng nhẹ 0.5%. Biên độ dao động trong cả tuần nhìn chung là hẹp và mức đóng cửa vẫn cao hơn mức mở cửa, đồng thời gần bằng mức cao nhất trong tuần. Diễn biến trong tuần là suy yếu vào đầu tuần và hồi phục trở lại vào cuối tuần, phiên ngày thứ sáu cũng là phiên tăng điểm.

Tuy nhiên, nếu nhìn vào môi trường chuyển động của giá trong khoảng 2 tuần gần nhất, với biên độ hẹp cho thấy sự giằng co, thì cho thấy rằng quá trình suy yếu ở vùng cận trung hạn vẫn đang duy trì và khả năng là sẽ còn

mở rộng. Việc mức cao nhất của VNINDEX trong tuần vừa qua vẫn thấp hơn mức cao nhất của tuần trước đó phần nào ủng hộ cho kịch bản này.

| Vai trò         | Vùng điểm của VNIndex |
|-----------------|-----------------------|
| <b>Hỗ trợ</b>   | 815                   |
|                 | 840                   |
| <b>Kháng cự</b> | 860                   |
|                 | 885 - 890             |

**TIÊU ĐIỂM- NEWS FOCUS*****CVPT: Đinh Quang Đạt***

Đầu tư Thế Giới Di Động (MWG) vừa tổng kết tình hình kinh doanh tháng 7/2020 với doanh thu 8.669 tỷ đồng, giảm 7% so với cùng kỳ do phản ánh tác động của dịch bệnh lên nhu cầu mua sắm các sản phẩm điện thoại, điện máy. Ngược lại, LNST tăng 13% lên 327 tỷ đồng.

Lũy kế 7 tháng, MWG đạt doanh thu thuần hợp nhất 64.308 tỷ đồng, tăng gần 6% và LNST đạt 2.353 tỷ đồng, giảm hơn 2% so với cùng kỳ năm 2019. So với kế hoạch, MWG đã thực hiện được 58% chỉ tiêu doanh thu và 68% chỉ tiêu lợi nhuận cả năm.

***CVPT: Phí Công Linh*****CTCP Tập đoàn Vingroup - VIC VN**

Tập đoàn Vingroup – CTCP (Mã chứng khoán: VIC – sàn HOSE) công bố thông tin về việc tách công ty con và thành lập công ty con mới.

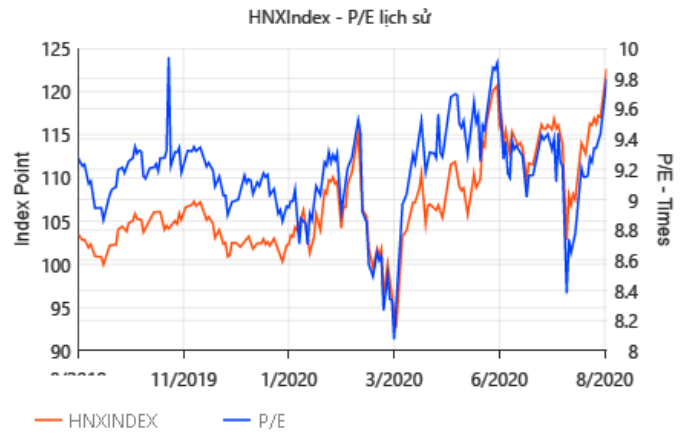
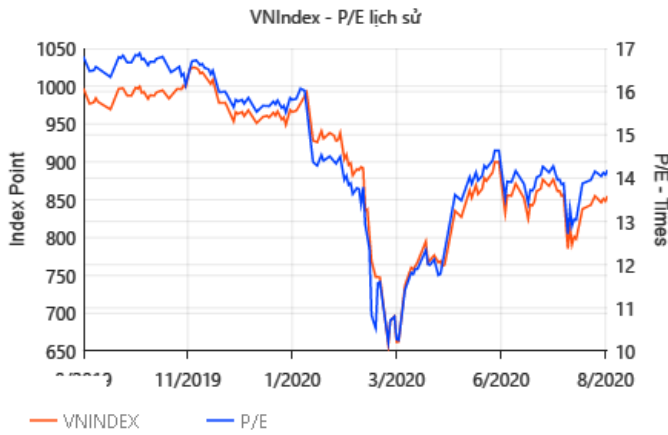
Cụ thể, thực hiện tái cấu trúc nội bộ, CTCP Đầu tư và Phát triển đô thị Sài Đồng, một công ty con của Tập đoàn Vingroup đã thực hiện thủ tục tách doanh nghiệp.

Theo đó, Công ty Sài Đồng chuyển một phần cổ phần của các cổ đông hiện hữu cùng tài sản, quyền và nghĩa vụ tương ứng để thành lập một công ty mới.

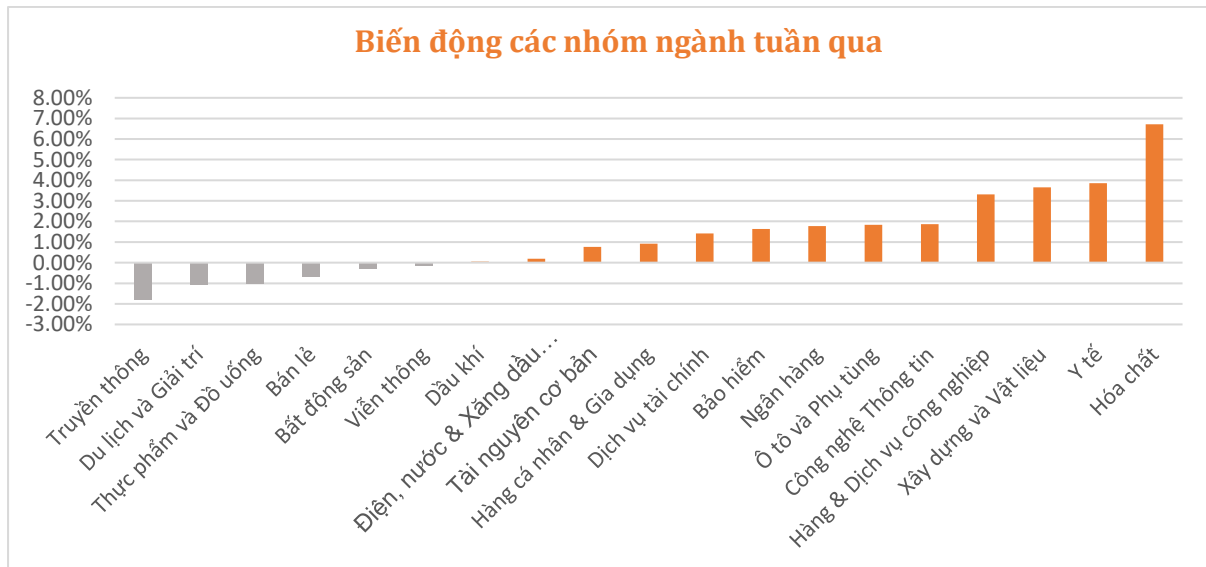
Công ty mới là CTCP Kinh doanh thương mại SADO với vốn điều lệ 499,96 tỷ đồng. Trong đó, Tập đoàn Vingroup chiếm 98% vốn điều lệ của Công ty SADO.

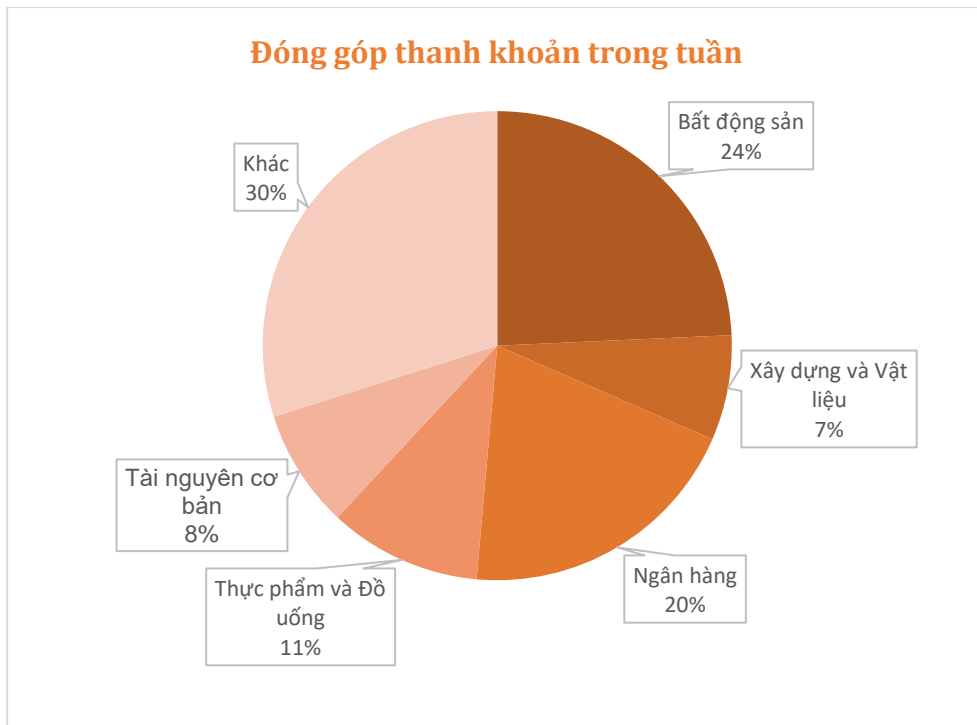
## FACTSET - DỮ LIỆU THỊ TRƯỜNG TUẦN QUA

### ĐỊNH GIÁ THỊ TRƯỜNG (P/E lịch sử 12 tháng gần nhất)



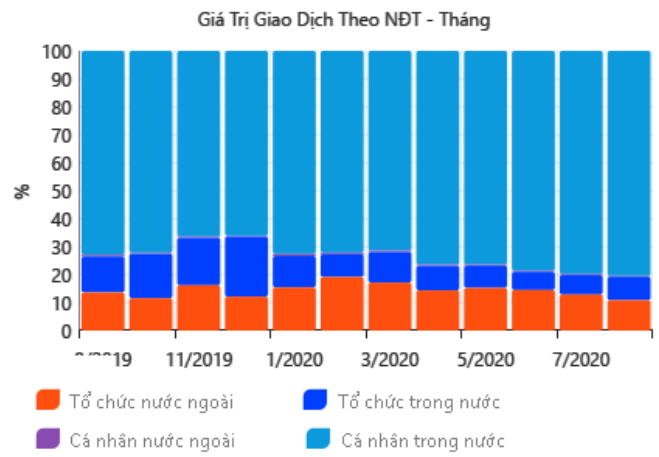
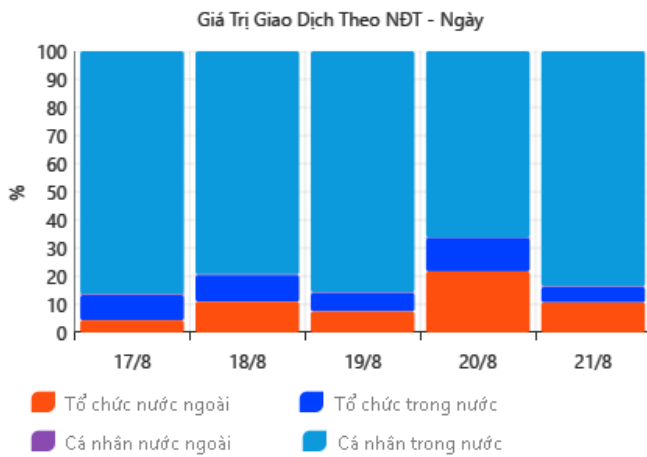
### BIẾN ĐỘNG NHÓM NGÀNH TRONG TUẦN





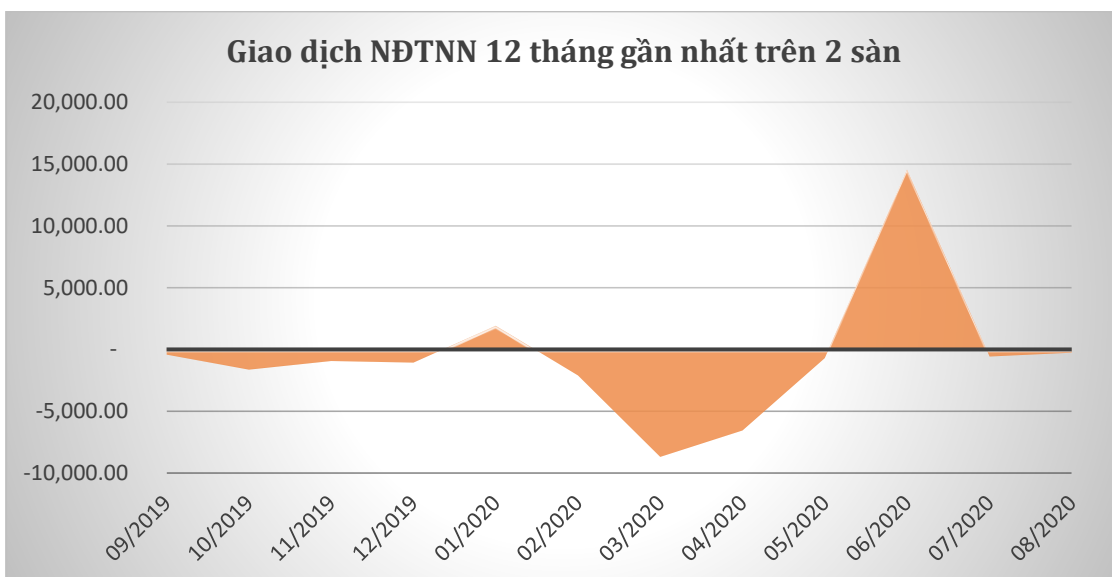
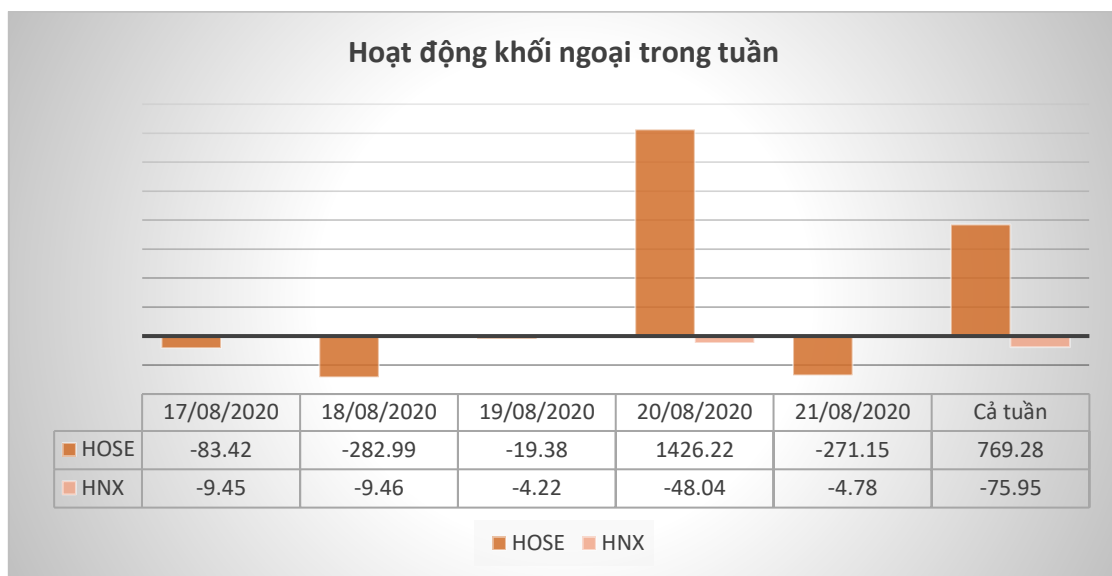
## DÒNG TIỀN TRÊN THỊ TRƯỜNG

### GIAO DỊCH THEO NHÀ ĐẦU TƯ



**KHỐI NGOẠI**

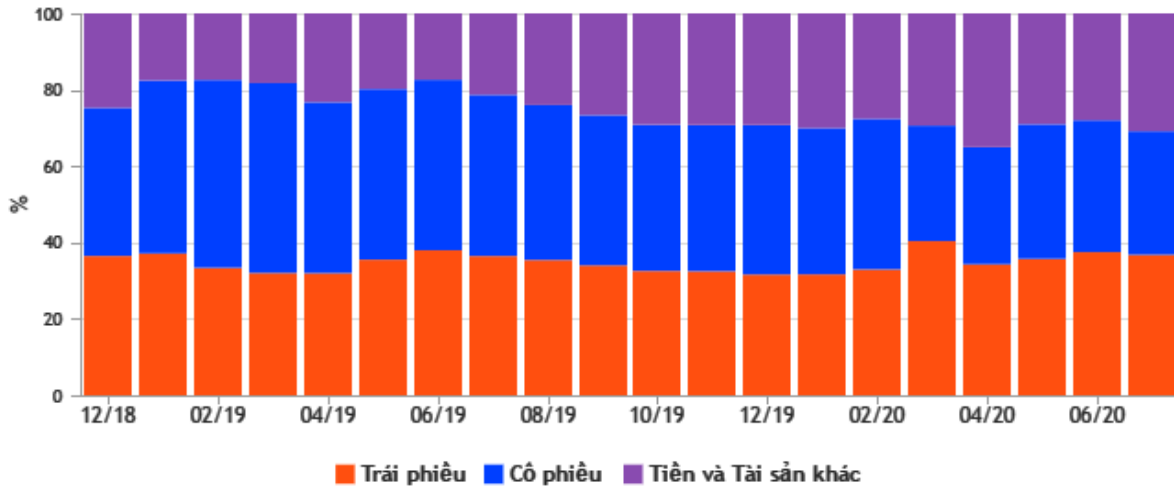
| Top khối ngoại mua ròng |             |                   | Top khối ngoại bán ròng |             |                   |
|-------------------------|-------------|-------------------|-------------------------|-------------|-------------------|
| Mã                      | Thay đổi 1w | Giá trị (tỷ đồng) | Mã                      | Thay đổi 1w | Giá trị (tỷ đồng) |
| VHM                     | -0.25%      | 1,601.41          | VGC                     | 4.47%       | 198.72            |
| PHR                     | 9.07%       | 122.10            | VNM                     | -0.94%      | 164.40            |
| KSB                     | 5.29%       | 44.42             | VIC                     | -1.49%      | 96.46             |
| DPM                     | 10.00%      | 28.92             | MSN                     | -1.50%      | 90.60             |
| HSG                     | 4.02%       | 19.03             | VCB                     | 1.10%       | 70.74             |



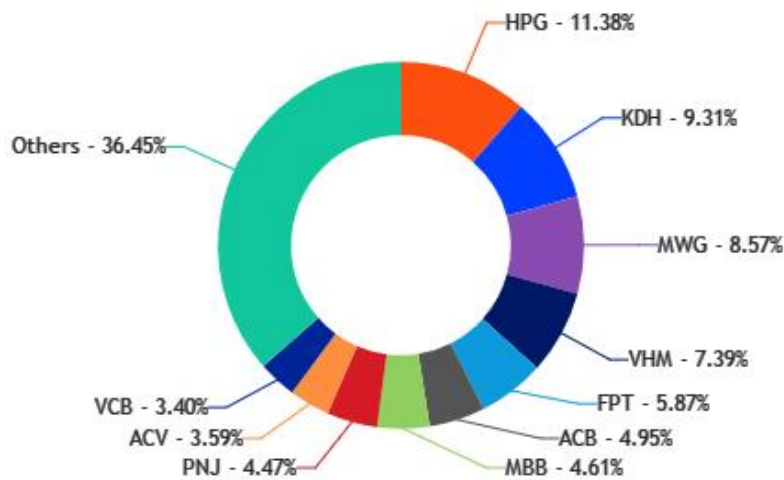


## TỔ CHỨC (37 Quỹ được theo dõi)

### Phân bố tài sản



### Các cổ phiếu được nắm giữ nhiều nhất



**LỊCH SỰ KIẾN TUẦN TỚI**

| Mã CK          | Sàn   | Nội dung sự kiện  | Ngày GD không hưởng quyền | Ngày đăng ký cuối cùng | Ngày thực hiện |
|----------------|-------|---|---------------------------|------------------------|----------------|
| <b>HGW</b>     | Upcom | Đại hội đồng cổ đông bất thường năm 2020                                | 24/08/20                  | 25/08/20               | 10/09/20       |
| <b>PMW</b>     | Upcom | Trả cổ tức bằng tiền mặt (1.000đ/cp)                                    | 24/08/20                  | 25/08/20               | 08/09/20       |
| <b>TR1</b>     | Upcom | Giao dịch 4.592.490 cổ phiếu đăng ký giao dịch                          | 24/08/20                  | 24/08/20               | 24/08/20       |
| <b>HPG</b>     | HSX   | Niêm yết bổ sung 552.208.544 cp   |                           | 24/08/20               | 24/08/20       |
| <b>DIG</b>     | HSX   | Lấy ý kiến cổ đông bằng văn bản   | 24/08/20                  | 25/08/20               | 30/09/20       |
| <b>VTK</b>     | Upcom | Trả cổ tức bằng tiền mặt (1.500đ/cp)                                    | 24/08/20                  | 25/08/20               | 01/09/20       |
| <b>TCM</b>     | HSX   | Niêm yết bổ sung 4.051.431 cp   |                           | 24/08/20               | 24/08/20       |
| <b>E1VFN30</b> | HSX   | Giao dịch 100.000 ccq niêm yết bổ sung                                  |                           | 24/08/20               | 24/08/20       |
| <b>KST</b>     | HNX   | Trả cổ tức bằng tiền mặt (1.866 đ/cp)                                   | 24/08/20                  | 25/08/20               | 14/09/20       |
| <b>KHW</b>     | Upcom | Trả cổ tức bằng tiền mặt (950đ/cp)                                      | 24/08/20                  | 25/08/20               | 10/09/20       |
| <b>NED</b>     | Upcom | Lấy ý kiến cổ đông bằng văn bản   | 25/08/20                  | 26/08/20               | 25/08/20       |
| <b>GMC</b>     | HSX   | Trả cổ tức năm 2019 (tỷ lệ 100:12)                                      | 25/08/20                  | 26/08/20               | 25/08/20       |
| <b>GIL</b>     | HSX   | ĐHCĐ bất thường năm 2020  | 25/08/20                  | 26/08/20               | 25/08/20       |
| <b>TCD</b>     | HSX   | Trả cổ tức năm 2019 bằng tiền (500 đ/cp) và cổ phiếu (tỷ lệ 100:11)     | 25/08/20                  | 26/08/20               | 10/09/20       |
| <b>KTS</b>     | HNX   | Đại hội đồng cổ đông thường niên năm 2020                               | 26/08/20                  | 27/08/20               | 26/08/20       |
| <b>DC4</b>     | HNX   | Trả cổ tức bằng tiền mặt (200 đ/cp), trả cổ tức bằng cp (tỷ lệ 20:1)    | 26/08/20                  | 27/08/20               | 28/09/20       |
| <b>CMX</b>     | HSX   | Thưởng cp (tỷ lệ 10:1)  | 26/08/20                  | 27/08/20               | 26/08/20       |
| <b>SSF</b>     | Upcom | Lấy ý kiến cổ đông bằng văn bản   | 26/08/20                  | 27/08/20               | 26/08/20       |
| <b>NVL</b>     | HSX   | Lấy ý kiến cổ đông bằng văn bản   | 26/08/20                  | 27/08/20               | 26/08/20       |
| <b>ACE</b>     | Upcom | Trả cổ tức bằng tiền mặt (3.000đ/cp)                                    | 26/08/20                  | 27/08/20               | 26/08/20       |
| <b>MRF</b>     | Upcom | Đại hội cổ đông bất thường năm 2020, trả cổ tức bằng tiền mặt (600đ/cp) | 26/08/20                  | 27/08/20               | 18/09/20       |
| <b>PIS</b>     | Upcom | Trả cổ tức bằng tiền mặt (200đ/cp)                                      | 27/08/20                  | 28/08/20               | 09/09/20       |
| <b>FRT</b>     | HSX   | Chi trả cổ tức năm 2020 (1.000 đ/cp)                                    | 27/08/20                  | 28/08/20               | 18/09/20       |
| <b>LHC</b>     | HNX   | Thưởng cp (tỷ lệ 1:1)   | 27/08/20                  | 28/08/20               | 27/08/20       |
| <b>BSD</b>     | Upcom | Trả cổ tức bằng tiền mặt (3.000đ/cp)                                    | 27/08/20                  | 28/08/20               | 09/09/20       |
| <b>EMS</b>     | Upcom | Trả cổ tức bằng tiền mặt (1.000đ/cp)                                    | 27/08/20                  | 28/08/20               | 25/09/20       |
| <b>TBC</b>     | HSX   | Chi trả cổ tức năm 2019 (2.000 đ/cp)                                    | 27/08/20                  | 28/08/20               | 18/09/20       |
| <b>AGG</b>     | HSX   | Chi trả cổ tức năm 2019 (tỷ lệ 10:1)                                    | 27/08/20                  | 28/08/20               | 27/08/20       |
| <b>SLS</b>     | HNX   | Đại hội đồng cổ đông thường niên năm 2020                               | 27/08/20                  | 28/08/20               | 27/08/20       |
| <b>KDC</b>     | HSX   | Chi trả cổ tức năm 2019 (1.600 đ/cp)                                    | 27/08/20                  | 28/08/20               | 10/09/20       |
| <b>CMC</b>     | HNX   | Lấy ý kiến cổ đông bằng văn bản   | 27/08/20                  | 28/08/20               | 27/08/20       |
| <b>BDW</b>     | Upcom | Trả cổ tức bằng tiền mặt (500đ/cp)                                      | 27/08/20                  | 28/08/20               | 18/09/20       |
| <b>FOX</b>     | Upcom | Trả cổ tức bằng tiền mặt (1.000đ/cp)                                    | 28/08/20                  | 31/08/20               | 30/10/20       |

| Mã CK      | Sàn   | Nội dung sự kiện  | Ngày GD không hưởng quyền | Ngày đăng ký cuối cùng | Ngày thực hiện |
|------------|-------|---|---------------------------|------------------------|----------------|
| <b>NSL</b> | Upcom | ĐHĐCĐ bất thường năm 2020, trả cổ tức bằng tiền mặt (450đ/cp) | 28/08/20                  | 31/08/20               | 11/09/20       |
| <b>HDG</b> | HSX   | ĐHCĐ bất thường năm 2020                                      | 28/08/20                  | 31/08/20               | 28/08/20       |
| <b>CTD</b> | HSX   | Chi trả cổ tức năm 2019 (3.000 đ/cp)                          | 28/08/20                  | 31/08/20               | 16/09/20       |
| <b>DPM</b> | HSX   | ĐHĐCĐ bất thường năm 2020                                     | 28/08/20                  | 31/08/20               | 28/08/20       |
| <b>BCG</b> | HSX   | Lấy ý kiến cổ đông bằng văn bản                               | 28/08/20                  | 31/08/20               | 28/08/20       |
| <b>AGP</b> | Upcom | Trả cổ tức bằng tiền mặt (1.000đ/cp)                          | 28/08/20                  | 31/08/20               | 16/09/20       |
| <b>VLP</b> | Upcom | Trả cổ tức bằng tiền mặt (800đ/cp)                            | 28/08/20                  | 31/08/20               | 30/09/20       |
| <b>SNC</b> | Upcom | Trả cổ tức bằng tiền mặt (800đ/cp)                            | 28/08/20                  | 31/08/20               | 30/09/20       |

**XẾP HẠNG CỔ PHIẾU**

 Chỉ số tham chiếu: **VN - Index.**

 Kỳ hạn đầu tư: **6 đến 18 tháng**

| Khuyến nghị          | Định nghĩa  |
|----------------------|---|
| <b>Mua</b>           | Tỷ suất lợi nhuận kỳ vọng $\geq 15\%$<br>Hoặc công ty/ngành có triển vọng tích cực        |
| <b>Tích lũy</b>      | Tỷ suất lợi nhuận kỳ vọng từ 5% đến 15%<br>Hoặc công ty/ngành có triển vọng tích cực      |
| <b>Trung lập</b>     | Tỷ suất lợi nhuận kỳ vọng từ -5% đến 5%<br>Hoặc công ty/ngành có triển vọng trung lập     |
| <b>Giảm tỷ trọng</b> | Tỷ suất lợi nhuận kỳ vọng từ -15% to -5%<br>Hoặc công ty/ngành có triển vọng kém tích cực |
| <b>Bán</b>           | Tỷ suất lợi nhuận kỳ vọng nhỏ hơn -15%<br>Hoặc công ty/ngành có triển vọng kém tích cực   |

**XẾP HẠNG NGÀNH**

 Chỉ số tham chiếu: **VN - Index**

 Kỳ hạn đầu tư: **6 đến 18 tháng**

| Xếp loại            | Định nghĩa   |
|---------------------|--|
| <b>Khả quan</b>     | Tỷ suất lợi nhuận trung bình ngành so với VN-Index lớn hơn 5%<br>Hoặc triển vọng ngành tích cực      |
| <b>Trung lập</b>    | Tỷ suất lợi nhuận trung bình ngành so với VN-Index từ -5% đến 5%<br>Hoặc triển vọng ngành trung lập  |
| <b>Kém khả quan</b> | Tỷ suất lợi nhuận trung bình ngành so với VN-Index nhỏ hơn -5%<br>Hoặc triển vọng ngành kém tích cực |

**KHUYẾN CÁO**

Các nhận định trong báo cáo này phản ánh quan điểm riêng của người viết về mã chứng khoán hoặc tổ chức phát hành. Nhà đầu tư nên xem báo cáo này như một nguồn tham khảo khi đưa ra quyết định đầu tư và phải chịu toàn bộ trách nhiệm đối với quyết định đầu tư của chính mình. IVS Securities không chịu trách nhiệm đối với toàn bộ hay bất kỳ thiệt hại nào, hay sự kiện bị coi là thiệt hại, đối với việc sử dụng toàn bộ hoặc từng phần thông tin hay ý kiến nào được đề cập trong bản báo cáo này.

Chuyên viên phân tích chịu trách nhiệm chuẩn bị báo cáo này nhận được thù lao dựa trên các yếu tố khác nhau, bao gồm chất lượng và độ chính xác của nghiên cứu, phản hồi của khách hàng, yếu tố cạnh tranh và doanh thu tổng thể của công ty, bao gồm doanh thu từ/trong số các đơn vị kinh doanh khác. IVS và cán bộ, giám đốc, nhân viên có thể có mối liên hệ đến bất kỳ chứng khoán nào được đề cập trong tài liệu này (hoặc trong bất kỳ khoản đầu tư nào có liên quan).

Báo cáo này đã được chuẩn bị trên cơ sở thông tin được cho là đáng tin cậy tại thời điểm công bố. IVS không tuyên bố hay bảo đảm về tính đầy đủ và chính xác của thông tin đó. Các quan điểm và ước tính trong đánh giá của chúng tôi có giá trị đến ngày ra báo cáo và có thể thay đổi mà không cần báo cáo trước.

Báo cáo này được chuẩn bị cho mục đích duy nhất là cung cấp thông tin cho các nhà đầu tư tổ chức và khách hàng cá nhân của IVS tại Việt Nam và ở nước ngoài theo luật pháp và quy định có liên quan rõ ràng cho quốc gia nơi báo cáo này được phân phối không nhằm đưa ra bất kỳ đề nghị hay hướng dẫn mua bán chứng khoán cụ thể nào. Các quan điểm và khuyến cáo được trình bày trong bản báo cáo này không tính đến sự khác biệt về mục tiêu, nhu cầu, chiến lược và hoàn cảnh cụ thể của từng nhà đầu tư. Ngoài ra, nhà đầu tư cũng ý thức có thể có các xung đột lợi ích ảnh hưởng đến tính khách quan của bản báo cáo này.

Báo cáo này không được sao chép, xuất bản hoặc phân phối lại bởi bất kỳ đối tượng nào cho bất kỳ mục đích nào mà không có sự cho phép bằng văn bản của đại diện ủy quyền của IVS. Vui lòng dẫn nguồn khi trích dẫn.

| IVS RESEARCH & INVESTMENT STRATEGY |   |                               |  |      |
|------------------------------------|---|-------------------------------|--|------|
| Thành viên                         | Vị trí  | Phụ trách                     | Email  | Ext. |
| Võ Thế Vinh                        | Trưởng phòng                                  | Phân tích & Chiến lược Đầu tư | <a href="mailto:vinhvt@ivs.com.vn">vinhvt@ivs.com.vn</a>     | 704  |
| Đỗ Trung Nguyên                    | Phó phòng                                     | Chiến lược đầu tư             | <a href="mailto:nguyendt@ivs.com.vn">nguyendt@ivs.com.vn</a> | 703  |
| Trần Thị Hồng Nhung                | Chuyên viên<br>Phân tích Doanh nghiệp         | Ngành Ngân hàng               | <a href="mailto:nhungtth@ivs.com.vn">nhungtth@ivs.com.vn</a> | 706  |
| Đinh Quang Đạt                     | Chuyên viên Cao cấp<br>Phân tích Doanh nghiệp | Ngành Tiêu dùng               | <a href="mailto:datdq@ivs.com.vn">datdq@ivs.com.vn</a>       |      |
| Phí Công Linh                      | Chuyên viên Cao cấp<br>Phân tích Doanh nghiệp | Ngành Bất Động sản            | <a href="mailto:linhpc@ivs.com.vn">linhpc@ivs.com.vn</a>     |      |

| CÔNG TY CHỨNG KHOÁN<br>ĐẦU TƯ VIỆT NAM  | LIÊN HỆ   | TRỤ SỞ CHÍNH<br>HÀ NỘI  | CHI NHÁNH<br>TP. HCM   |
|---|---|---|--|
| <br>VIETNAM INVESTMENT<br>SECURITIES COMPANY | Điện thoại tư vấn:<br><b>(024) 35.730.073</b><br>Điện thoại đặt lệnh:<br>(024) 35.779.999<br>Email: <a href="mailto:ivs@ivs.com.vn">ivs@ivs.com.vn</a><br>Website: <a href="http://www.ivs.com.vn">www.ivs.com.vn</a> | P9-10, Tầng 1, Chamvit<br>Tower<br>Điện thoại:<br>(024) 35.730.073<br>Fax: (024) 35.730.088 | Lầu 4, Số 2 BIS, Công<br>Trường Quốc Tế, P. 6,<br>Q. 3, Tp.HCM<br>Điện thoại:<br>(028) 38.239.966<br>Fax: (028) 38.239.696 |