

VN-INDEX

Điểm số	850.74
Tuần qua (WoW)	1.10%
Từ đầu năm (YTD)	-11.47%
Khối lượng khớp lệnh trung bình 1 phiên	3.73%
Giá trị khớp lệnh trung bình 1 phiên	8.93%
P/E	14.08
P/B	1.9

HNX -INDEX

Điểm số	116.23
Tuần qua (WoW)	3.06%
Từ đầu năm (YTD)	13.38%
Khối lượng khớp lệnh trung bình 1 phiên	13.57%
Giá trị khớp lệnh trung bình 1 phiên	27.69%
P/E	9.34
P/B	1.01

Nội dung

Nội dung	Trang
Nhận định chiến lược	2
Chỉ số thị trường	3
Thống kê thị trường	4
Thông tin đáng chú ý	5-7
Lịch đầu tư tuần tới	8

VÙNG PHẢN ỨNG CỦA XU HƯỚNG TRUNG HẠN
Võ Thế Vinh – Chiến lược

Diễn biến của dịch bệnh đang đem đến những phản ứng trái chiều từ thị trường nhưng vẫn thiên về hướng tích cực. Một mặt, đợt bùng phát thứ 2 đang tạo áp lực khiến một số tỉnh thành bắt đầu thực hiện giãn cách, thậm chí cách ly phạm vi rộng như Hải Dương mới đây.

Điều này khiến cho tâm lý e ngại vẫn duy trì thể hiện ở thanh khoản thấp. Dù lo ngại về dịch bệnh có tăng lên, nhưng số ca nhiễm mới liên tục giảm dần từ khi bùng phát lại vào ngày 31/7 (biểu đồ trang 2). Đồng thời thông tin tích cực về tiến độ phát triển vac-xin và thuốc (nhưng chưa có gì hoàn toàn chắc chắn) đang giúp cho các nhà đầu tư có bắt đầu có niềm tin hơn vào sự hồi phục trong năm 2021. Hiện xu hướng giảm lãi suất, sự giảm nhiệt trong ngắn hạn của thị trường vàng đang là các yếu tố duy trì dòng tiền nội, giúp dòng tiền này cân bằng lại áp lực bán ròng của khối ngoại.

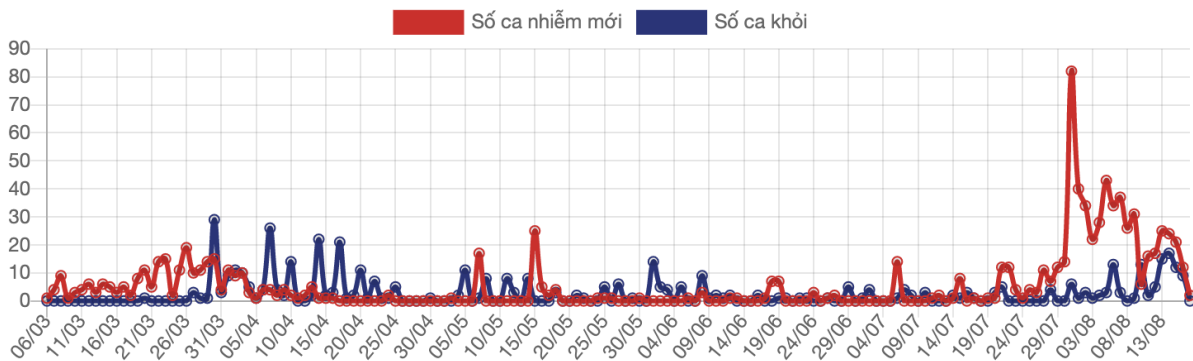
Chúng tôi lưu ý hợp đồng tương lai 1 tháng VN30F2008 sẽ đáo hạn vào ngày 20/08/2020 và hoàn toàn có thể có giao dịch đột biến vào phiên chiều hoặc ATC nên nhà đầu tư cần chú ý khi giao dịch.

CHIẾN LƯỢC GIAO DỊCH
Đỗ Trung Nguyên – Chiến lược

Thị trường đã tiến tới điểm phản ứng đại diện cho việc kết thúc hoặc tiếp tục xu hướng điều chỉnh trung hạn. Việc theo dõi sát sao hơn lúc này sẽ là cần thiết, theo cả hai hướng – hoặc tận dụng những cơ hội với sự hỗ trợ từ thị trường hoặc thoát khỏi những vị thế bất lợi trong trường hợp rủi ro gia tăng từ phía thị trường.

NHẬN ĐỊNH CHIẾN LƯỢC
Võ Thế Vinh – Chiến lược đầu tư

Thống kê tình hình dịch bệnh COVID-19



Nguồn: Bộ Y tế

THỊ TRƯỜNG VIỆT NAM

Diễn biến đáng chú ý. Thanh khoản tiếp tục duy trì ở mức thấp mặc dù thị trường nổi dài chuỗi tăng điểm tính theo tuần, VN-Index tăng 1.1% trong khi HNX-Index tăng 3.06%. Mặc dù vậy nếu chỉ tính khớp lệnh thì cả 2 sàn đặc biệt là HNX đều có sự cải thiện, tổng giá trị khớp lệnh bình quân phiên trên 2 sàn đạt khoảng 4,129 tỷ đồng.

Nhóm cổ phiếu Bán lẻ tăng đáng chú ý nhất, tập trung tại MWG +5.73% wow, theo sau là Dầu khí với PLX +4.5%, PVD +2.5%. Cổ phiếu Hàng không và dịch vụ liên quan cũng có 1 tuần hồi phục tích cực với HVN +4%, SCS +2.2%. Nhóm cổ phiếu Ngân hàng có nhiều mã đóng cửa tuần tích cực như ACB +6.8%, MBB +5.2%, TCB +3.4%, CTG +3.3%. Ngành phân bón có DCM +5.1%, DPM +3.3%.

Nhà đầu tư nước ngoài tiếp tục có 1 tuần bán ròng mạnh, giao dịch bán ròng tập trung tại VHM.

THỊ TRƯỜNG TOÀN CẦU

Diễn biến chính. Thị trường cổ phiếu toàn cầu nhìn chung đều có giao dịch tích cực trong tuần qua, với việc vacxin covid19 đang được Nga lên kế hoạch sản xuất. Tại Mỹ, chỉ số Dow Jones là có mức tăng đáng chú ý 1.81% trong tuần. Đây là mức tăng tương đồng với chỉ số Eurostoxx của khu vực châu Âu với mức tăng 1.61%. Nhật Bản là thị trường lớn thu hút sự chú ý nhất với mức tăng 4.3% trong tuần qua. Lợi suất Trái phiếu kho bạc Mỹ kỳ hạn 10 năm tăng nhẹ 0.7% trong bối cảnh các dữ liệu kinh tế Mỹ nói chung đang phục hồi. Giá dầu WTI tăng 0.66USD. Chỉ số VIX đo mức biến động của thị trường không có thay đổi đáng kể.

Vàng. Tiêu điểm thị trường tập trung vào giá vàng với tuần giao dịch biến động mạnh nhất trong 7 năm vừa qua. Đà rơi giá mạnh trong các phiên đầu tuần kéo vàng thế giới từ mức 2,030 USD/oz chạm mức thấp nhất trong tuần 1,863 USD/oz. Mặc dù vậy đà hồi phục đã xuất hiện vào cuối tuần và kéo giá vàng hồi phục về 1,944 USD/oz.

Mỹ. CPI lõi trừ thực phẩm và năng lượng tăng 0.6% trong tháng Bảy so với tháng Sáu và tăng 1.6% so với cùng kỳ. Đây là mức tăng mạnh nhất kể từ tháng 1/1991. Số lượng đơn thất nghiệp lần đã giảm xuống dưới 1 triệu, lần đầu tiên kể từ tháng 3. Các số liệu vĩ mô đang cho dấu hiệu của sự hồi phục.

Covid-19. Nga công bố vac-xin covid19, đồng thời công cố việc nghiên cứu đã được tiến hành trong 6 năm. Mặc dù vậy chưa thể khẳng định được sự hiệu quả và an toàn của vac-xin khi còn cần có 1 giai đoạn thử nghiệm quy mô lớn.

Sự kiện đáng chú ý trong tuần tới có thể kể đến Cuộc họp Brexit ngày 19-20/8

VNINDEX

CVPT: Đổ Trung Nguyên - Chiến lược đầu tư



(Đồ thị tuần của VNIndex)



(Đồ thị ngày của VNIndex)

Nhận định

VNINDEX kết thúc tuần vừa qua tăng nhẹ 1.2%. Biên độ dao động trong cả tuần nhìn chung là hẹp và dù không đóng cửa ở mức cao nhất tuần nhưng mức đóng cửa vẫn cao hơn mức mở cửa. Về mặt diễn biến trong tuần, chỉ số chung đã không còn tăng đều đặn như những ngày liền trước nữa mà đan xen cả những ngày giảm điểm, dù vậy thì không có ngày nào có mức biến động quá lớn.

Vùng cản được đề cập trong nhận định đầu tuần trước là vùng 860 – đại diện cho xu hướng điều chỉnh trung hạn từ đầu tháng 06/2020. Trong các nhận định hàng ngày thì chúng tôi có đề cập đến việc dấu hiệu phản ứng đã đến từ khá sớm và rằng như vậy thì cũng không có gì lạ. Thực tế là đúng là chỉ số chung đã bắt đầu phản ứng từ sớm, nhưng quá trình phản ứng không chuyển thành một sự suy yếu rõ rệt mà thay vào đó, nó kìm hãm lại tốc độ của xu hướng tăng. Hệ quả là chúng ta có một giai đoạn VNINDEX đi lên với biên độ hẹp, xen kẽ một vài ngày giảm điểm và đến cuối tuần thì đã tiếp cận vùng 860.

Việc quá trình phản ứng kết thúc ra sao và liệu VNINDEX có thoát khỏi xu hướng điều chỉnh trung hạn hay không thì hiện tại vẫn còn là khá sớm để kết luận. Tuy nhiên, trong ngày thứ sáu cuối tuần chúng ta không chứng kiến một cú giảm mạnh, đồng thời vẫn có sự hồi phục từ vùng điểm thấp trong ngày với thanh khoản hỗ trợ và đó là tín hiệu tích cực.

Vai trò	Vùng điểm của VNIndex
Hỗ trợ	820
	835
	850
Kháng cự	860
	885 - 890

TIÊU ĐIỂM- NEWS FOCUS**CVPT: Trần Thị Hồng Nhung****Ngân hàng TMCP Phát triển TP.HCM – HDB VN**

Ủy ban Chứng khoán Nhà nước vừa cấp giấy chứng nhận chào bán trái phiếu ra công chúng cho Ngân hàng TMCP Phát triển TP.HCM - HDBank (mã chứng khoán HDB - sàn HOSE).

Theo đó, Ngân hàng được phát hành 15 triệu trái phiếu, với tổng giá trị 1.500 tỷ đồng (mệnh giá 100.000 đồng/trái phiếu). Lãi suất trái phiếu cố định 8,5%/năm, được thanh toán hàng năm, định kỳ vào các ngày tròn năm so với ngày phát hành.

Đây là loại trái phiếu doanh nghiệp không chuyển đổi, không kèm chứng quyền và không được đảm bảo bằng tài sản của tổ chức phát hành, thỏa mãn các điều kiện để tính vào vốn cấp 2 của HDBank theo quy định hiện hành.

Theo kế hoạch, đợt 1, HDBank sẽ phát hành 8 triệu trái phiếu trong vòng 90 ngày kể từ ngày giấy chứng nhận đăng ký chào bán trái phiếu có hiệu lực (12/8/2020). Nếu số lượng đợt 1 không phát hành hết sẽ được chuyển sang đợt 2.

Đợt 2 được HDBank dự kiến phát hành 5 triệu trái phiếu, dự kiến được thực hiện trong quý III/2020. Nếu số lượng trái phiếu đợt 2 chào bán không hết sẽ được chuyển sang đợt 3.

Đợt 3, HDBank sẽ phát hành 2 triệu trái phiếu, dự kiến thực hiện trong quý IV/2020. Thời gian chào bán của từng đợt không được phép kéo dài quá 90 ngày.

Sau khi hoàn tất từng đợt, HDBank báo cáo UBCK kết quả chào bán từng đợt, đồng thời bổ sung các tài liệu có liên quan đến đợt tiếp theo theo quy định.

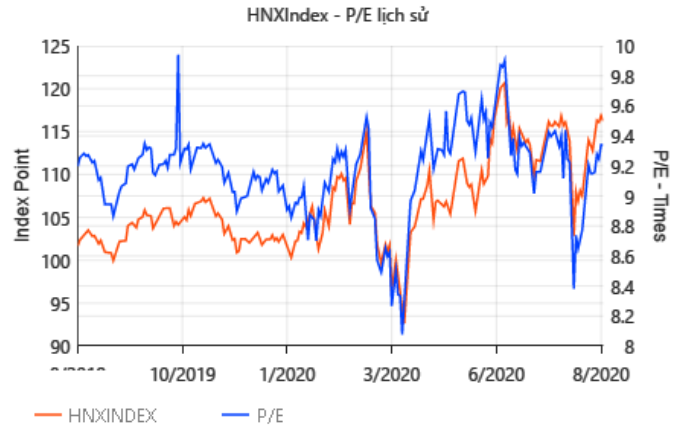
CVPT: Phí Công Linh**Công ty cổ phần Tập đoàn Đất Xanh – DXG VN**

Công ty cổ phần Tập đoàn Đất Xanh công bố báo cáo kiểm toán bán niên 2020 với lợi nhuận sau thuế công ty mẹ âm hơn 488 tỷ đồng, trong khi tự lập dương 38 tỷ đồng. Nguyên nhân theo giải trình của DXG, chủ yếu là do trích lập dự phòng tài chính khoản chuyển nhượng cổ phần LDG ngay trong báo cáo quý II.

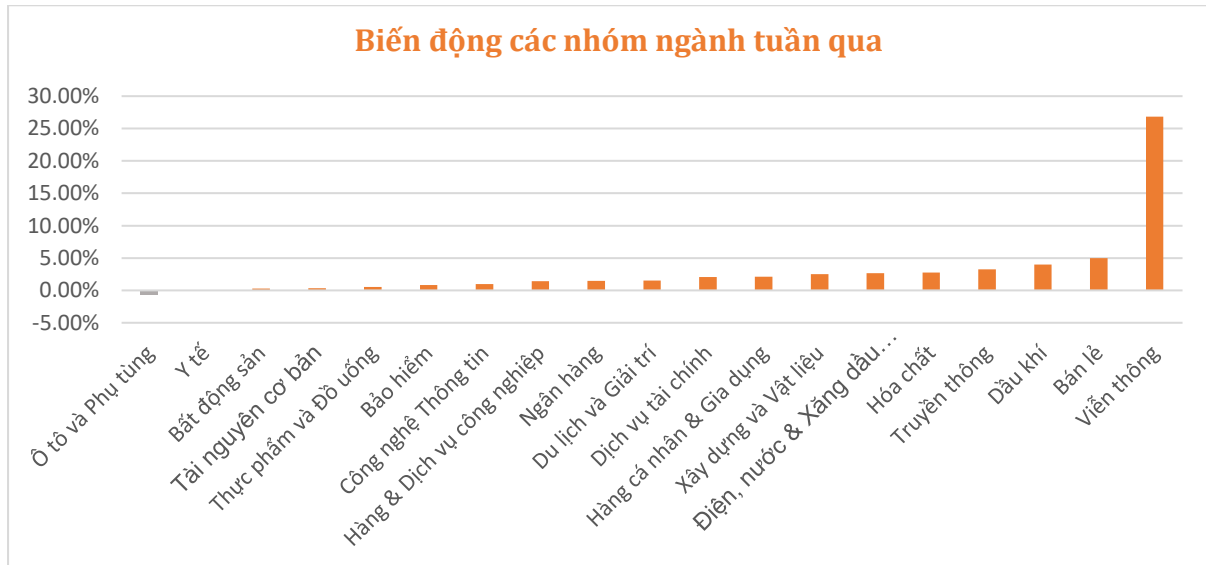
Cụ thể, Công ty kiểm toán Ernst&Young xác định khoản chuyển nhượng toàn bộ cổ phần trong Công ty LDG theo nghị quyết HĐQT ngày 16/7/2020 là sự kiện phát sinh sau niên độ và yêu cầu công ty thực hiện trích lập dự phòng tài chính trên báo cáo hợp nhất là hơn 526 tỷ đồng, dẫn đến lỗ trong kỳ

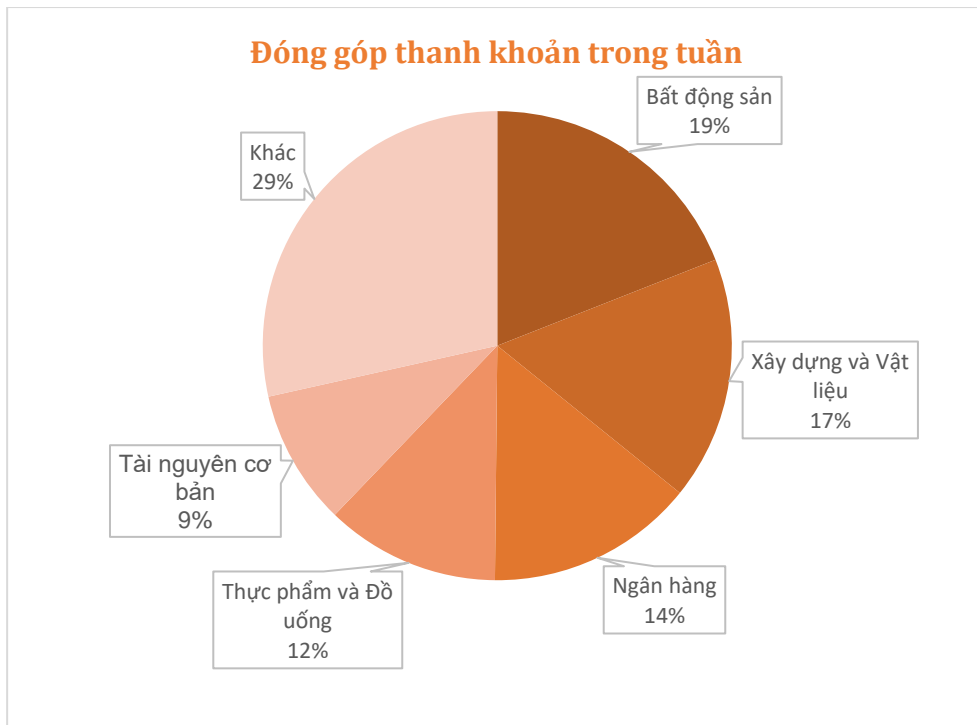
FACTSET - DỮ LIỆU THỊ TRƯỜNG TUẦN QUA

ĐỊNH GIÁ THỊ TRƯỜNG (P/E lịch sử 12 tháng gần nhất)



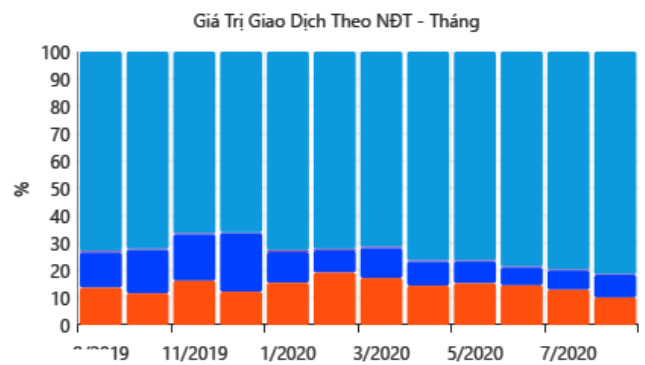
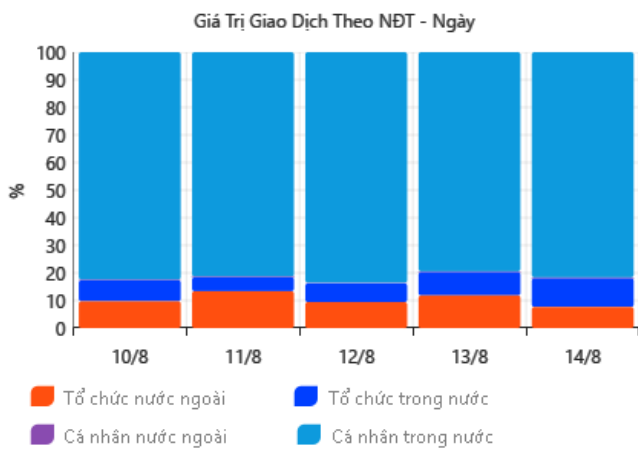
BIẾN ĐỘNG NHÓM NGÀNH TRONG TUẦN





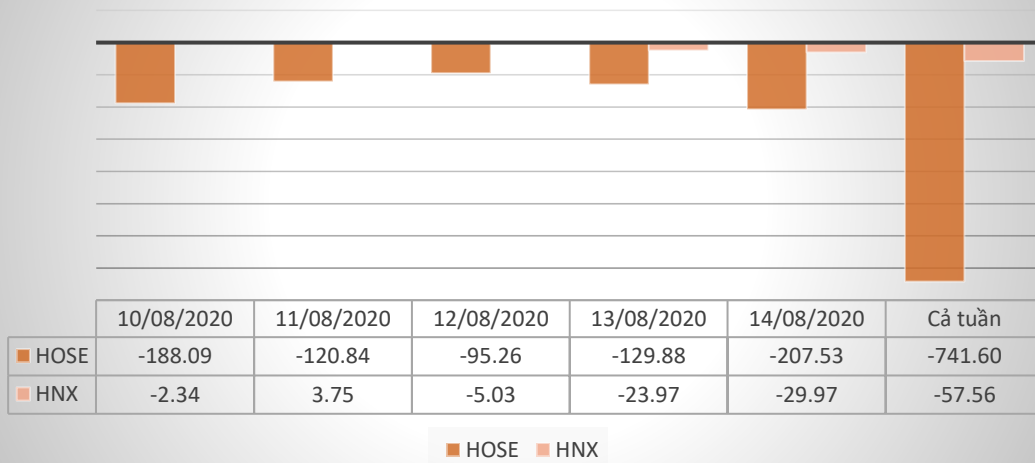
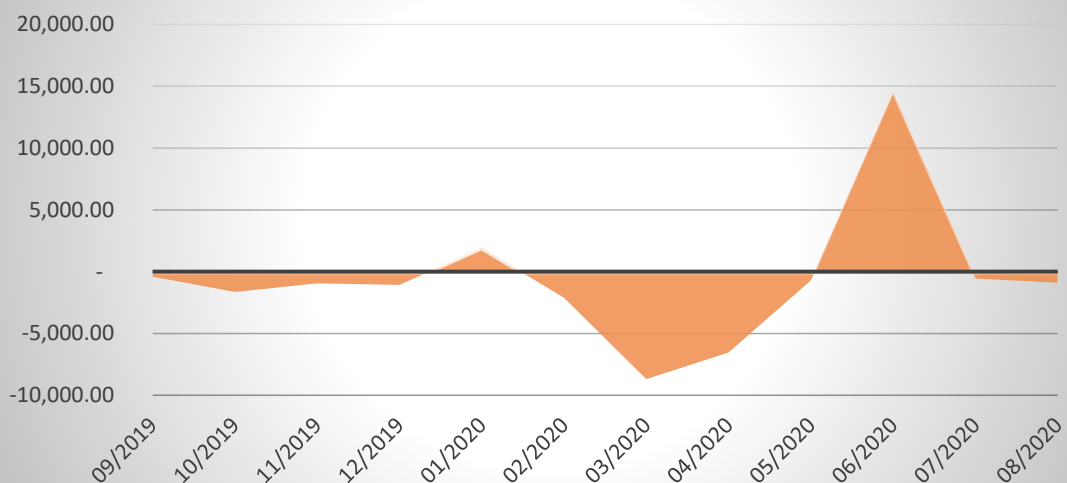
DÒNG TIỀN TRÊN THỊ TRƯỜNG

GIAO DỊCH THEO NHÀ ĐẦU TƯ



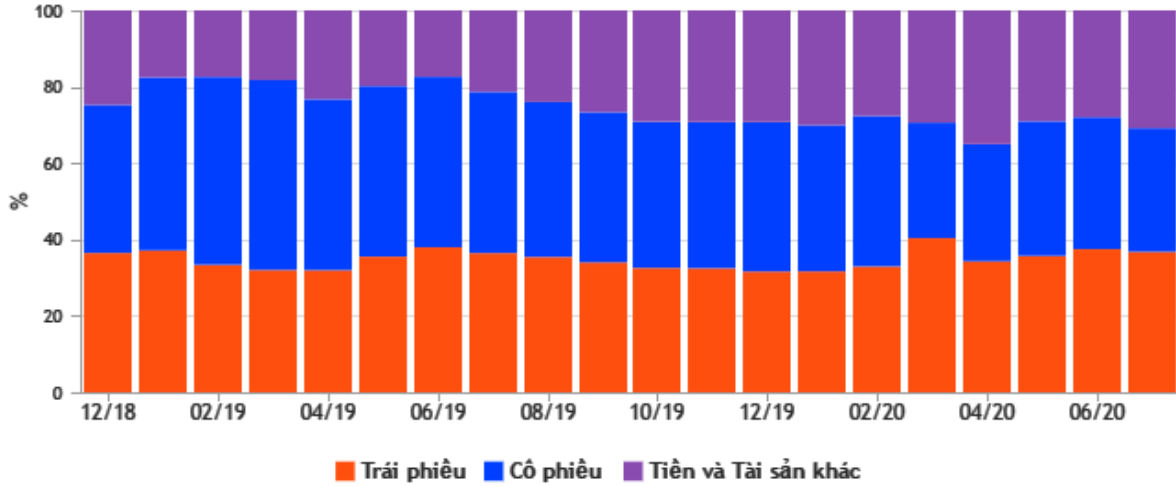
KHOẢNG NGOẠI

Top khối ngoại mua ròng			Top khối ngoại bán ròng		
Mã	Thay đổi 1w	Giá trị (tỷ đồng)	Mã	Thay đổi 1w	Giá trị (tỷ đồng)
VNM	1.04%	51.11	VHM	0.13%	265.93
GAS	2.99%	45.10	DXG	2.76%	60.70
HDB	5.18%	38.45	VCB	-1.09%	50.33
SAB	0.54%	29.07	VRE	1.70%	47.57
DHC	-0.66%	22.26	VIC	-0.11%	47.48

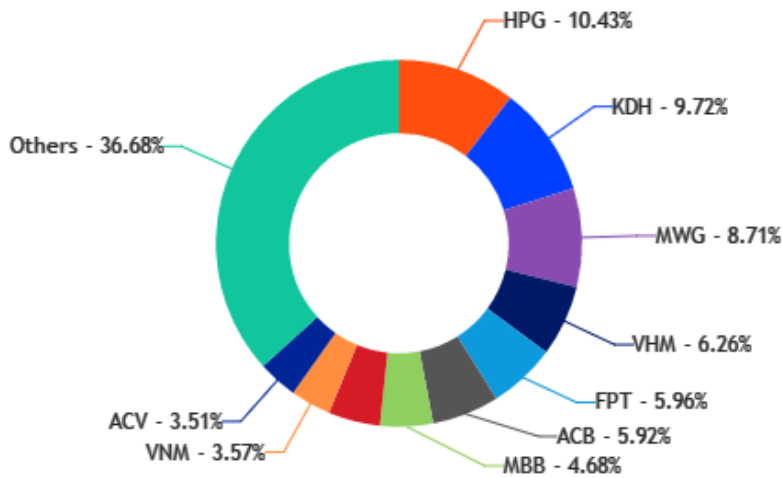
Hoạt động khối ngoại trong tuần

Giao dịch NĐTNN 12 tháng gần nhất trên 2 sàn


TỔ CHỨC (37 Quỹ được theo dõi)

Phân bổ tài sản



Các cổ phiếu được nắm giữ nhiều nhất



LỊCH SỰ KIẾN TUẦN TỚI

Mã CK	Sàn	Nội dung sự kiện	Ngày GD không hưởng quyền	Ngày đăng ký cuối cùng	Ngày thực hiện
NHT	Upcom	Trả cổ tức bằng tiền mặt (900đ/cp)	17/08/20	18/08/20	28/08/20
YRC	Upcom	Trả cổ tức bằng tiền mặt (820đ/cp)	17/08/20	18/08/20	03/09/20
CSC	HNX	Trả cổ tức bằng cổ phiếu (tỷ lệ 5%)	17/08/20	18/08/20	17/08/20
PMG	HSX	Chi trả cổ tức năm 2019 (tỷ lệ 100:10)	17/08/20	18/08/20	17/08/20
HNF	Upcom	Đại hội đồng cổ đông bất thường năm 2020	17/08/20	18/08/20	17/08/20
PTX	Upcom	Trả cổ tức bằng tiền mặt (1.000đ/cp)	17/08/20	18/08/20	31/08/20
DTD	HNX	Trả cổ tức bằng tiền mặt (500 đ/cp), thưởng cp (tỷ lệ 10:1)	17/08/20	18/08/20	16/09/20
HTU	Upcom	Trả cổ tức bằng tiền mặt (62đ/cp)	17/08/20	18/08/20	03/09/20
FT1	Upcom	Trả cổ tức bằng tiền mặt (3.500đ/cp)	17/08/20	18/08/20	22/09/20
C32	HSX	Chi trả cổ tức còn lại năm 2019 (1.200 đ/cp)	17/08/20	18/08/20	10/09/20
PET	HSX	Trả cổ tức năm 2019 (1.000 đ/cp)	17/08/20	18/08/20	07/09/20
DUS	Upcom	Trả cổ tức bằng tiền mặt (1.800đ/cp)	17/08/20	18/08/20	03/09/20
FPT	HSX	Tạm ứng cổ tức đợt 1 năm 2020 (1.000 đ/cp)	17/08/20	18/08/20	01/09/20
EIB	HSX	ĐHĐCĐ thường niên năm 2020 lần 3			17/08/20
VCI	HSX	Giao dịch 1.400.110 cp niêm yết bổ sung			17/08/20
TN1	HSX	Lấy ý kiến cổ đông bằng văn bản	18/08/20	19/08/20	18/08/20
STH	Upcom	Bán ưu đãi (tỷ lệ 1:2)	18/08/20	19/08/20	18/08/20
DIC	Upcom	Giao dịch 26.585.840 cổ phiếu đăng ký giao dịch	18/08/20	18/08/20	18/08/20
GIL	HSX	Chi trả cổ tức năm 2019 (1.500 đ/cp)	18/08/20	19/08/20	18/08/20
BSQ	Upcom	Trả cổ tức bằng tiền mặt (1.500đ/cp)	18/08/20	19/08/20	31/08/20
HAT	HNX	Trả cổ tức bằng tiền mặt (2.000 đ/cp)	18/08/20	19/08/20	07/09/20
CQN	Upcom	Giao dịch 50.049.936 cổ phiếu đăng ký giao dịch	18/08/20	18/08/20	18/08/20
RTH	Upcom	Trả cổ tức bằng tiền mặt (890đ/cp)	18/08/20	19/08/20	21/09/20
VGR	Upcom	Trả cổ tức bằng tiền mặt (1.000đ/cp)	18/08/20	19/08/20	28/08/20
VIH	Upcom	Trả cổ tức bằng tiền mặt (1.000đ/cp)	19/08/20	20/08/20	18/09/20
GIL	HSX	Giao dịch 12.000.000 cổ phiếu thay đổi niêm yết			19/08/20
KDH	HSX	Trả cổ tức năm 2019 bằng tiền (500 đ/cp) và cổ phiếu (tỷ lệ 100:5)	19/08/20	20/08/20	03/09/20
SVC	HSX	Thưởng cp (tỷ lệ 3:1)	19/08/20	20/08/20	19/08/20
GIL	HSX	Giao dịch 919.199 cp niêm yết bổ sung			19/08/20
NAV	HSX	ĐHĐCĐ bất thường năm 2020	19/08/20	20/08/20	05/09/20
L10	HSX	Lấy ý kiến cổ đông bằng văn bản và trả cổ tức năm 2019 (1.000 đ/cp)	19/08/20	20/08/20	10/09/20
CVT	HSX	Chi trả cổ tức năm 2019 (1.500 đ/cp)	19/08/20	20/08/20	10/09/20
SGH	HNX	Trả cổ tức bằng tiền mặt (600 đ/cp)	19/08/20	20/08/20	28/08/20

Mã CK	Sàn	Nội dung sự kiện	Ngày GD không hưởng quyền	Ngày đăng ký cuối cùng	Ngày thực hiện
CHS	Upcom	Đại hội đồng cổ đông bất thường năm 2020	20/08/20	21/08/20	20/08/20
NBP	HNX	Trả cổ tức bằng tiền mặt (1.000 đ/cp)	20/08/20	21/08/20	31/08/20
IMP	HSX	Giao dịch 14.814.911 cp niêm yết bổ sung		12/08/20	20/08/20
WSB	Upcom	Trả cổ tức bằng tiền mặt (1.000đ/cp)	20/08/20	21/08/20	08/09/20
DBM	Upcom	Trả cổ tức bằng tiền mặt (500đ/cp)	20/08/20	21/08/20	07/09/20
TVP	Upcom	Trả cổ tức bằng tiền mặt (1.000đ/cp)	21/08/20	24/08/20	07/09/20
NMK	Upcom	Trả cổ tức bằng tiền mặt (800đ/cp)	21/08/20	24/08/20	24/09/20
		Phát hành thêm cổ phiếu để trả cổ tức năm 2019 (tỷ lệ 100:32)			
TN1	HSX		21/08/20	24/08/20	21/08/20
ADS	HSX	Chi trả cổ tức năm 2019 (tỷ lệ 100:10)	21/08/20	24/08/20	21/08/20
MCT	Upcom	Đại hội đồng cổ đông bất thường năm 2020	21/08/20	24/08/20	21/08/20
TDF	Upcom	Bán ưu đãi (tỷ lệ 2:1)	21/08/20	24/08/20	21/08/20
TPC	HSX	Chi trả cổ tức năm 2019 (800 đ/cp)	21/08/20	24/08/20	18/09/20

XẾP HẠNG CỔ PHIẾU

 Chỉ số tham chiếu: **VN - Index.**

 Kỳ hạn đầu tư: **6 đến 18 tháng**

Khuyến nghị	Định nghĩa
Mua	Tỷ suất lợi nhuận kỳ vọng $\geq 15\%$ Hoặc công ty/ngành có triển vọng tích cực
Tích lũy	Tỷ suất lợi nhuận kỳ vọng từ 5% đến 15% Hoặc công ty/ngành có triển vọng tích cực
Trung lập	Tỷ suất lợi nhuận kỳ vọng từ -5% đến 5% Hoặc công ty/ngành có triển vọng trung lập
Giảm tỷ trọng	Tỷ suất lợi nhuận kỳ vọng từ -15% to -5% Hoặc công ty/ngành có triển vọng kém tích cực
Bán	Tỷ suất lợi nhuận kỳ vọng nhỏ hơn -15% Hoặc công ty/ngành có triển vọng kém tích cực

XẾP HẠNG NGÀNH

 Chỉ số tham chiếu: **VN - Index**

 Kỳ hạn đầu tư: **6 đến 18 tháng**

Xếp loại	Định nghĩa
Khả quan	Tỷ suất lợi nhuận trung bình ngành so với VN-Index lớn hơn 5% Hoặc triển vọng ngành tích cực
Trung lập	Tỷ suất lợi nhuận trung bình ngành so với VN-Index từ -5% đến 5% Hoặc triển vọng ngành trung lập
Kém khả quan	Tỷ suất lợi nhuận trung bình ngành so với VN-Index nhỏ hơn -5% Hoặc triển vọng ngành kém tích cực

KHUYẾN CÁO

Các nhận định trong báo cáo này phản ánh quan điểm riêng của người viết về mã chứng khoán hoặc tổ chức phát hành. Nhà đầu tư nên xem báo cáo này như một nguồn tham khảo khi đưa ra quyết định đầu tư và phải chịu toàn bộ trách nhiệm đối với quyết định đầu tư của chính mình. IVS Securities không chịu trách nhiệm đối với toàn bộ hay bất kỳ thiệt hại nào, hay sự kiện bị coi là thiệt hại, đối với việc sử dụng toàn bộ hoặc từng phần thông tin hay ý kiến nào được đề cập trong bản báo cáo này.

Chuyên viên phân tích chịu trách nhiệm chuẩn bị báo cáo này nhận được thù lao dựa trên các yếu tố khác nhau, bao gồm chất lượng và độ chính xác của nghiên cứu, phản hồi của khách hàng, yếu tố cạnh tranh và doanh thu tổng thể của công ty, bao gồm doanh thu từ/trong số các đơn vị kinh doanh khác. IVS và cán bộ, giám đốc, nhân viên có thể có mối liên hệ đến bất kỳ chứng khoán nào được đề cập trong tài liệu này (hoặc trong bất kỳ khoản đầu tư nào có liên quan).

Báo cáo này đã được chuẩn bị trên cơ sở thông tin được cho là đáng tin cậy tại thời điểm công bố. IVS không tuyên bố hay bảo đảm về tính đầy đủ và chính xác của thông tin đó. Các quan điểm và ước tính trong đánh giá của chúng tôi có giá trị đến ngày ra báo cáo và có thể thay đổi mà không cần báo cáo trước.

Báo cáo này được chuẩn bị cho mục đích duy nhất là cung cấp thông tin cho các nhà đầu tư tổ chức và khách hàng cá nhân của IVS tại Việt Nam và ở nước ngoài theo luật pháp và quy định có liên quan rõ ràng cho quốc gia nơi báo cáo này được phân phối không nhằm đưa ra bất kỳ đề nghị hay hướng dẫn mua bán chứng khoán cụ thể nào. Các quan điểm và khuyến cáo được trình bày trong bản báo cáo này không tính đến sự khác biệt về mục tiêu, nhu cầu, chiến lược và hoàn cảnh cụ thể của từng nhà đầu tư. Ngoài ra, nhà đầu tư cũng ý thức có thể có các xung đột lợi ích ảnh hưởng đến tính khách quan của bản báo cáo này.

Báo cáo này không được sao chép, xuất bản hoặc phân phối lại bởi bất kỳ đối tượng nào cho bất kỳ mục đích nào mà không có sự cho phép bằng văn bản của đại diện ủy quyền của IVS. Vui lòng dẫn nguồn khi trích dẫn.

IVS RESEARCH & INVESTMENT STRATEGY				
Thành viên	Vị trí	Phụ trách	Email	Ext.
Võ Thế Vinh	Trưởng phòng	Phân tích & Chiến lược Đầu tư	vinhvt@ivs.com.vn	704
Đỗ Trung Nguyên	Phó phòng	Chiến lược đầu tư	nguyendt@ivs.com.vn	703
Trần Thị Hồng Nhung	Chuyên viên Phân tích Doanh nghiệp	Ngành Ngân hàng	nhungtth@ivs.com.vn	706
Đình Quang Đạt	Chuyên viên Cao cấp Phân tích Doanh nghiệp	Ngành Tiêu dùng	datdq@ivs.com.vn	
Phí Công Linh	Chuyên viên Cao cấp Phân tích Doanh nghiệp	Ngành Bất Động sản	linhpc@ivs.com.vn	

CÔNG TY CHỨNG KHOÁN ĐẦU TƯ VIỆT NAM	LIÊN HỆ	TRỤ SỞ CHÍNH HÀ NỘI	CHI NHÁNH TP. HCM
 VIETNAM INVESTMENT SECURITIES COMPANY	Điện thoại tư vấn: (024) 35.730.073 Điện thoại đặt lệnh: (024) 35.779.999 Email: ivs@ivs.com.vn Website: www.ivs.com.vn	P9-10, Tầng 1, Chamvit Tower Điện thoại: (024) 35.730.073 Fax: (024) 35.730.088	Lầu 4, Số 2 BIS, Công Trường Quốc Tế, P. 6, Q. 3, Tp.HCM Điện thoại: (028) 38.239.966 Fax: (028) 38.239.696