

VN-INDEX

Điểm số	829.16
Tuần qua (WoW)	-4.92%
Từ đầu năm (YTD)	-13.72%
Khối lượng khớp lệnh trung bình 1 phiên	42.59%
Giá trị khớp lệnh trung bình 1 phiên	39.92%
P/E	13.38
P/B	1.84

HNX -INDEX

Điểm số	109.33
Tuần qua (WoW)	-6.40%
Từ đầu năm (YTD)	6.65%
Khối lượng khớp lệnh trung bình 1 phiên	48.24%
Giá trị khớp lệnh trung bình 1 phiên	37.51%
P/E	8.9
P/B	0.98

Nội dung

Nội dung	Trang
Nhận định VN-Index	1-2
Diễn biến cổ phiếu đáng chú ý	3
Thống kê thị trường	4
Thông tin đáng chú ý	5-7
Lịch đầu tư tuần tới	8

XUẤT HIỆN CA NHIỄM TRONG CỘNG ĐỒNG SAU HƠN 3 THÁNG
NHẬN ĐỊNH DANH MỤC THEO DÕI
Võ Thế Vinh – Chiến lược

Tiêu điểm thị trường bắt đầu từ phiên chiều thứ 6 tuần qua chính là ca nhiễm trong cộng đồng tại Đà Nẵng. Rủi ro là hiện hữu khi Đà Nẵng là địa điểm du lịch thu hút khách nội địa với số lượng hành khách lớn trong thời gian gần đây. Mặc dù vậy với kinh nghiệm và trạng thái sẵn sàng, chính phủ đã có các biện pháp phản ứng nhanh chóng hạn chế khả năng lây lan. Các quyết định căn cứ vào thông tin ca nhiễm mới theo chúng tôi là tương đối vội vàng.

Trong các ngành mà chúng tôi theo dõi:

Ngành Tiêu dùng, thêm một doanh nghiệp thực phẩm tiếp tục ghi nhận kết quả đột phá trong đại dịch, CAN đã ghi nhận lợi nhuận kỷ lục trong quý 2 với 9 tỷ đồng, cao nhất trong vòng 9 năm qua. Ngành Ngân hàng, dưới tác động của đại dịch, Ngân hàng nhà nước đã có động thái giảm áp lực lên hệ thống với việc xem xét 2 phương án lùi lộ trình siết vốn ngắn hạn cho vay trung - dài hạn tại thông tư 22/2019, HDB, LPB đang là 2 ngân hàng có tỷ lệ cho vay trung - dài hạn cao nhất. Ngành Bất động sản, VHM ghi nhận lợi nhuận ròng hợp nhất giảm mạnh trong quý 2 2020 với việc chỉ bằng 45% so với cùng kỳ, mặc dù vậy đây là biến động bình thường với doanh nghiệp Bất động sản do phụ thuộc vào tiến độ dự án.

CHIẾN LƯỢC GIAO DỊCH
Đỗ Trung Nguyên – Chiến lược

Tâm lý thận trọng, sẵn sàng cắt và đóng vị thế cũng như ưu tiên quan sát đã được đề cập đến trong các báo cáo chiến lược gần đây, và với diễn biến xác nhận trong tuần vừa qua thì tâm lý này chắc chắn là không cần đảo ngược, thậm chí cần thắt chặt hơn. Dù vậy thì như sẽ đề cập trong nhận định cụ thể về VNINDEX, trong rủi ro lại có thể tiềm ẩn cơ hội khi thị trường gặp được điểm hỗ trợ. Do đó, tuy thận trọng nhưng việc theo sát để nắm bắt những dấu hiệu của cơ hội là điều nên làm, chú ý là “theo dõi”.

VNINDEX

CVPT: Đỗ Trung Nguyên – Chiến lược đầu tư



(Đồ thị tuần của VNIndex)



(Đồ thị ngày của VNIndex)

Nhận định

VNINDEX kết thúc tuần vừa qua giảm mạnh 4.9% và cho đến lúc này thì có thể xác nhận là kịch bản được đề cập đến từ 3 tuần trước về sự trở lại của xu hướng giảm để mở rộng quá trình suy yếu từ đầu tháng 06/2020 đã trở thành sự thực. Về diễn biến trong tuần thì sự kém tích cực đã thể hiện từ ngay ngày thứ hai đầu tuần với biên độ giảm có thể nói là lớn so với mức biến động của hơn 1 tuần trước đó. Sự đi xuống tiếp diễn trong các ngày tiếp theo. Ở ngày thứ năm, VNINDEX đã chạm đến vùng tiềm ẩn thanh khoản hỗ trợ đại diện cho xu hướng tăng từ đầu tháng 04/2020 đến đầu tháng 06/2020 và thực tế là chỉ số chung đã có một số phản ứng nhất định ở đây, như được đề cập trong nhận định ở báo cáo đầu ngày sáng thứ sáu. Và cũng như đã đề cập, việc phản ứng dù là tín hiệu tích cực nhưng chúng ta đang đối diện với sự

suy yếu trên một khung thời gian lớn hơn – trung hạn – do đó việc vùng hỗ trợ này không thể trụ vững được là hoàn toàn có thể xảy ra. Sau đó thì những diễn biến trong ngày thứ sáu cuối tuần đã xác nhận điều này. VNINDEX giảm mạnh với tác nhân dẫn dắt tâm lý thị trường là thông tin về ca nghi nhiễm Covid-19 mới trong cộng đồng ở thành phố Đà Nẵng. Trạng thái thị trường yếu sẵn cùng với tác nhân tiêu cực xuất hiện thì VNINDEX giảm mạnh là không có gì khó hiểu.

Tuy nhiên, sau khi đã xác nhận kịch bản suy yếu trung hạn đề cập đến từ lâu thì hiện tại sẽ là hợp lý nếu chuyển sang những diễn biến có thể xảy ra tiếp theo. Về mặt này, có một số điểm đáng chú ý như sau:

- Ở vùng điểm thấp nhất trong ngày thứ sáu của VNINDEX, khối lượng khớp lệnh trên toàn thị trường đã tăng vọt so với trước đó và sau đó thì chỉ số chung bật lên để thu hẹp biên độ giảm. Việc khối lượng lớn xuất hiện ở đáy khi mà trước đó là một nhịp giảm rất nhanh cho thấy các lệnh mua chảy vào thị trường để hấp thụ những lệnh bán trước đó và đảo ngược dòng chảy của lệnh. Khối lượng khớp lệnh của ngày thứ sáu là lớn nhất tính từ giữa tháng 06/2020.
- Về mặt biên độ, vùng đáy 800 – 815 đó chính là một vùng thu hút thanh khoản trong dài hạn, với những mốc trước là 3 đáy trong giai đoạn giữa 2018 – đầu 2019 và đáy gần nhất vào cuối tháng 06/2020.

Do vậy, lúc này, sẽ là có cơ sở để dự kiến vùng 800 – 815 này có thể là vùng đáy của quá trình suy yếu trung hạn từ đầu tháng 06/2020. Hoặc, nếu không, sẽ là vùng mà nếu bị xuyên thủng trong tuần tới đây, thì cho thấy khả năng nhịp suy yếu sẽ chuyển thành một xu hướng giảm – đây chắc chắn là khả năng không mong muốn.

Ngưỡng	Vùng điểm của VNIndex
Hỗ trợ	750 – 760
	800 – 815
Kháng cự	870

TIÊU ĐIỂM- NEWS FOCUS
CVPT: Trần Thị Hồng Nhung_ Ngành Ngân hàng
LPB HoSE đã nhận hồ sơ đăng ký niêm yết cổ phiếu LPB của LienVietPostBank

Sở Giao dịch Chứng khoán thành phố Hồ Chí Minh cho biết đã nhận Hồ sơ đăng ký niêm yết cổ phiếu LPB của Ngân hàng Bưu điện Liên Việt (LienVietPostBank). Cụ thể, số lượng cổ phiếu LPB đăng ký niêm yết tại HOSE là 976.948.319 cổ phiếu, tương ứng vốn điều lệ 9.769.483.190.000 đồng.

Công ty Cổ phần Chứng khoán Bản Việt (VCSC) là tổ chức tư vấn cho việc đăng ký niêm yết cổ phiếu LPB.

VHM Vinhomes lãi ròng 6 tháng tăng 8%

Công ty cổ phần Vinhomes (HoSE: VHM) công bố tổng doanh thu thuần hợp nhất ghi nhận trong 6 tháng đầu năm đạt 35.610 tỷ đồng, trong đó doanh thu chuyển nhượng bất động sản đạt 34.061 tỷ đồng, chiếm tỷ trọng 96%. Tổng lợi nhuận trước thuế đạt 15.154 tỷ đồng và lợi nhuận sau thuế của cổ đông mẹ đạt 10.602 tỷ đồng, tăng lần lượt 13% và 8% so với cùng kỳ năm 2019. Thu nhập trên mỗi cổ phần (EPS) trong 6 tháng đạt 3.223 đồng, tăng 10% so với cùng kỳ năm 2019.

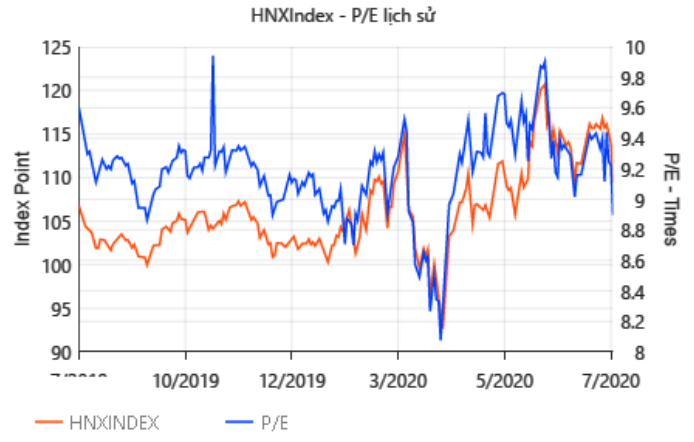
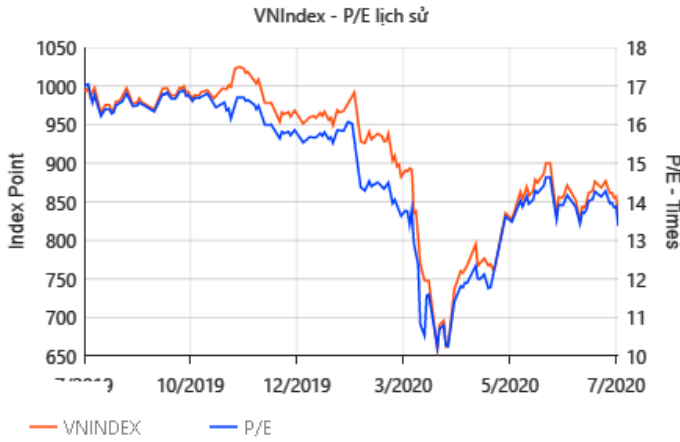
IMP Imexpharm (IMP) báo lợi nhuận sau thuế quý II/2020 tăng hơn 45%

Công ty cổ phần Dược phẩm Imexpharm (IMP-HOSE) đã có công văn giải trình về kết quả lợi nhuận sau thuế của quý II/2020 tăng 45,1% so với cùng kỳ, đạt 47,3 tỷ đồng. Lũy kế 6 tháng đầu năm, tổng doanh thu thuần và thu nhập khác là 597,3 tỷ đồng; lợi nhuận trước thuế là 110,7 tỷ đồng; lần lượt đạt 34,1% và 42,6% kế hoạch năm 2020.

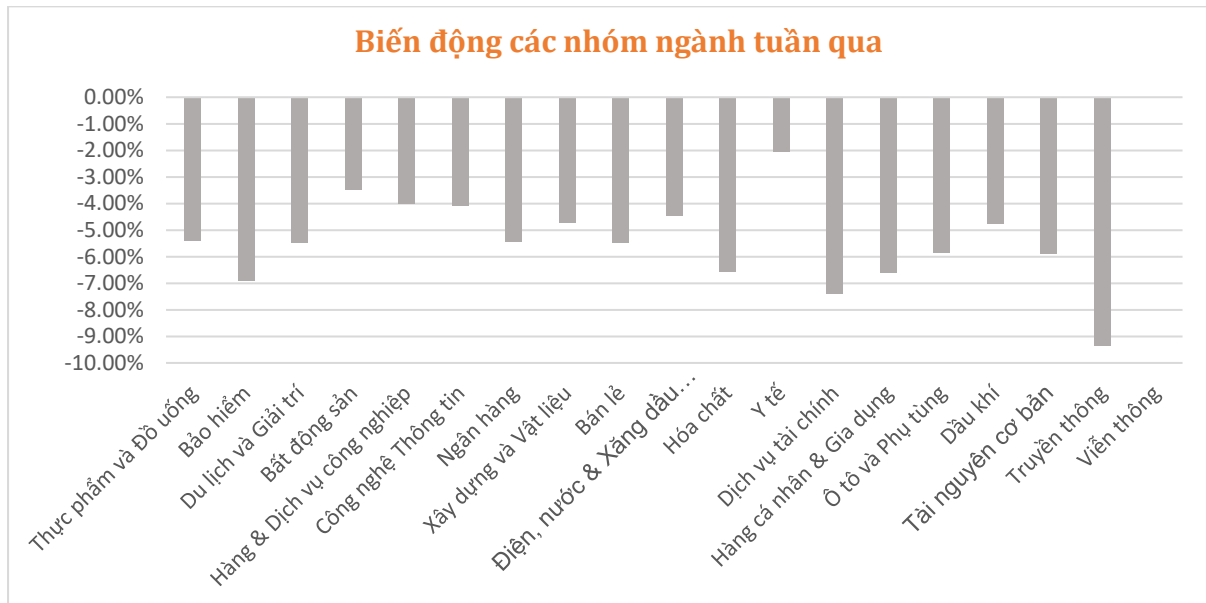
Tại ngày 30/6/2020, EPS đạt 1.576 đồng/cổ phiếu, tăng 28,3% so với cùng kỳ năm ngoái.

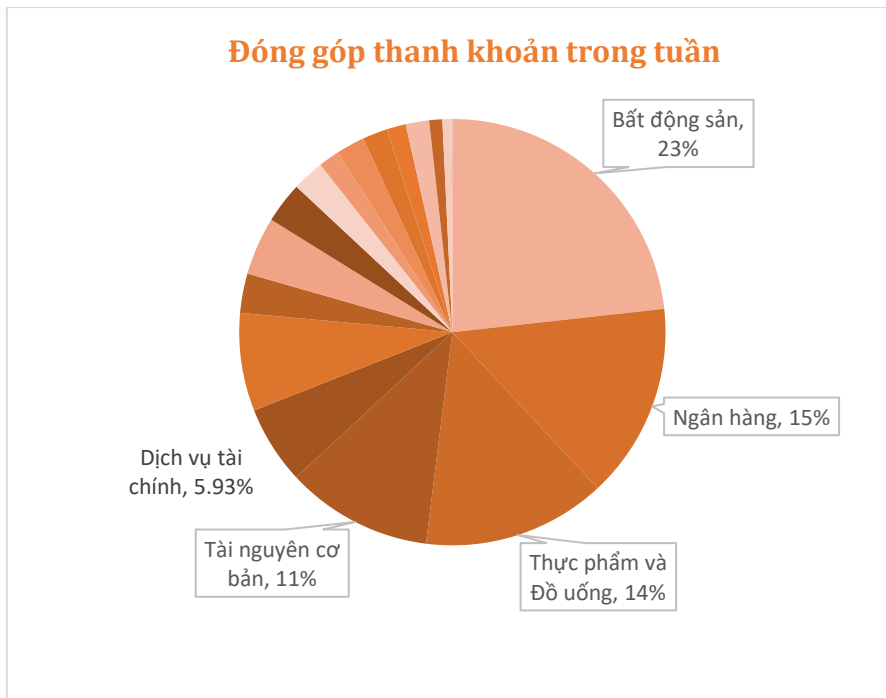
FACTSET - DỮ LIỆU THỊ TRƯỜNG TUẦN QUA

ĐỊNH GIÁ THỊ TRƯỜNG (P/E lịch sử 12 tháng gần nhất)



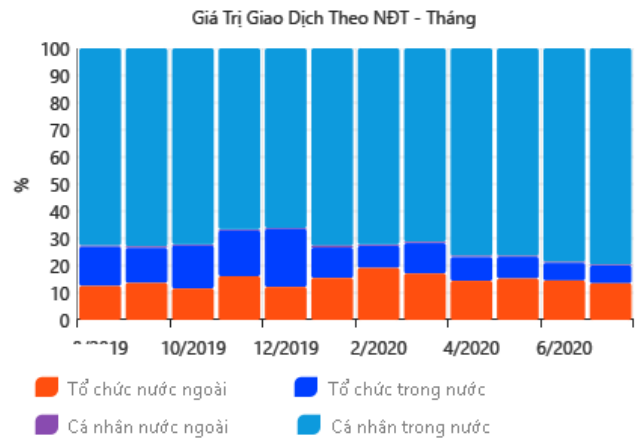
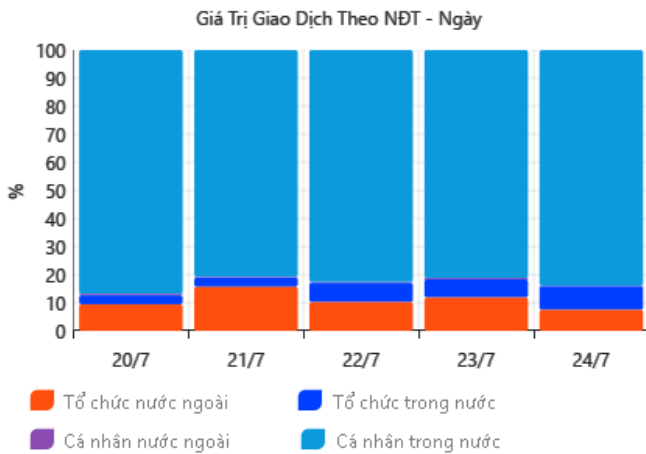
BIẾN ĐỘNG NHÓM NGÀNH TRONG TUẦN





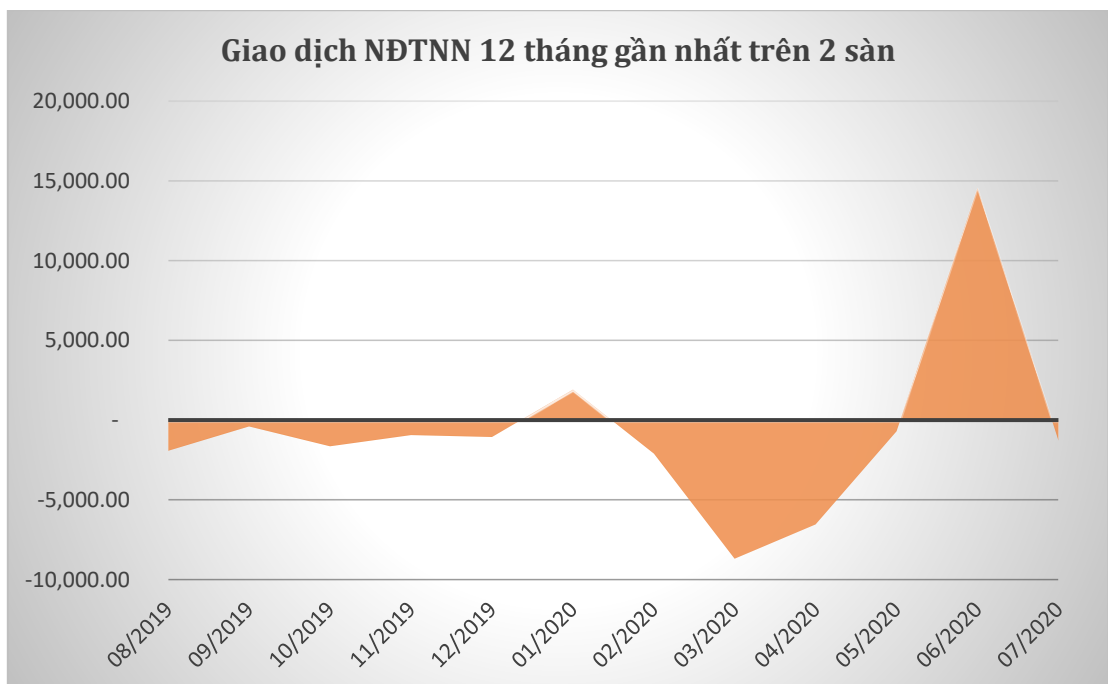
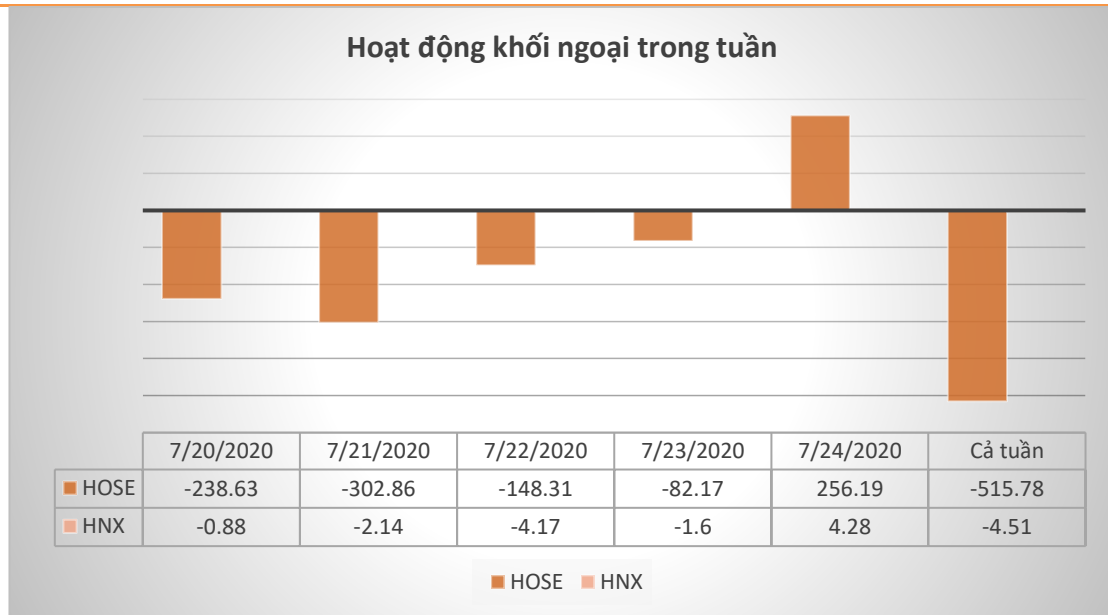
DÒNG TIỀN TRÊN THỊ TRƯỜNG

GIAO DỊCH THEO NHÀ ĐẦU TƯ



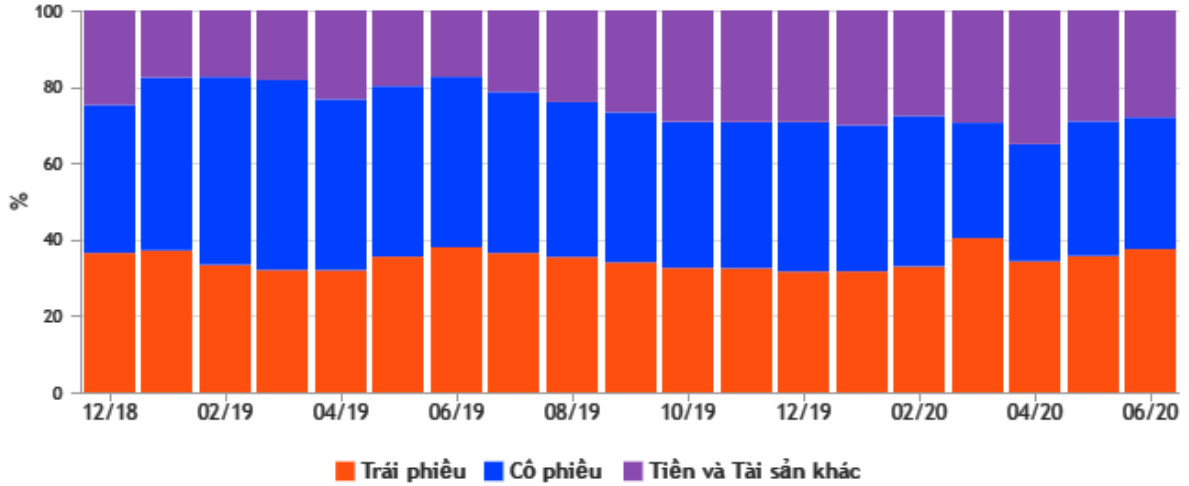
KHỐI NGOẠI

Top khối ngoại mua ròng			Top khối ngoại bán ròng		
Mã	Thay đổi 1w	Giá trị (tỷ đồng)	Mã	Thay đổi 1w	Giá trị (tỷ đồng)
VRE	4.10%	87.67	HPG	-5.95%	196.51
VCB	-2.17%	63.46	VNM	-4.88%	12,154.00
NLG	1.38%	54.40	DXG	-15.34%	112.09
FUESSVFL	-4.42%	50.54	VHM	-5.59%	72.63
KDC	-3.17%	35.40	GAS	-5.01%	57.71

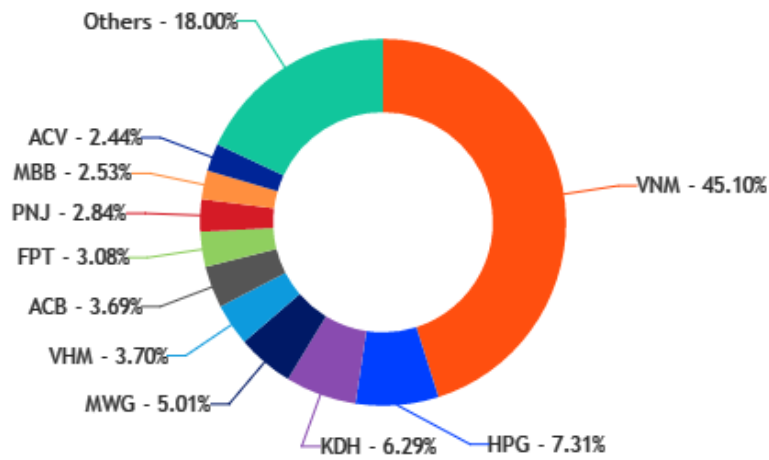


TỔ CHỨC (37 Quỹ được theo dõi)

Phân bố tài sản



Các cổ phiếu được nắm giữ nhiều nhất



LỊCH SỰ KIỆN TUẦN TỚI

Mã CK	Sàn	Nội dung sự kiện	Ngày GD không hưởng quyền	Ngày đăng ký cuối cùng	Ngày thực hiện
DGT	Upcom	Đại hội đồng cổ đông bất thường năm 2020	27/07/20	28/07/20	27/07/20
HDG	HSX	Giao dịch 35.593.729 cp niêm yết bổ sung			27/07/20
SEB	HNX	Trả cổ tức bằng tiền mặt (800 đ/cp)	27/07/20	28/07/20	08/06/20
BDT	Upcom	Trả cổ tức bằng tiền mặt (1.481đ/cp)	27/07/20	28/07/20	17/08/20
HPP	Upcom	Trả cổ tức bằng tiền mặt (1.500đ/cp)	27/07/20	28/07/20	28/08/20
MTV	Upcom	Trả cổ tức bằng tiền mặt (1.300đ/cp)	27/07/20	28/07/20	08/12/20
POV	Upcom	Trả cổ tức bằng tiền mặt (500đ/cp)	27/07/20	28/07/20	08/10/20
VIT	HNX	Trả cổ tức bằng tiền mặt (2.000 đ/cp)	27/07/20	28/07/20	21/08/20
KSV	Upcom	Trả cổ tức bằng tiền mặt (300đ/cp)	27/07/20	28/07/20	18/08/20
IN4	Upcom	Trả cổ tức bằng tiền mặt (4.000đ/cp)	27/07/20	28/07/20	17/08/20
FOC	Upcom	Giao dịch 3.683.939 cổ phiếu niêm yết bổ sung			27/07/20
KSH	Upcom	Đại hội đồng cổ đông thường niên lần 2 năm 2020	27/07/20	28/07/20	27/07/20
VIF	HNX	Trả cổ tức bằng tiền mặt (1.800 đ/cp)	27/07/20	28/07/20	20/08/20
TDB	Upcom	Trả cổ tức bằng tiền mặt (2.000đ/cp)	27/07/20	28/07/20	08/06/20
LIX	HSX	Tạm ứng cổ tức đợt cuối năm 2019 (500 đ/cp)	27/07/20	28/07/20	08/07/20
VSM	HNX	Trả cổ tức bằng tiền mặt (1.200 đ/cp)	27/07/20	28/07/20	18/08/20
CPC	HNX	Trả cổ tức bằng tiền mặt (800 đ/cp)	27/07/20	28/07/20	13/08/20
NHH	HSX	ĐHCĐ bất thường lần 2 năm 2020	27/07/20	28/07/20	27/07/20
PMJ	Upcom	Trả cổ tức bằng tiền mặt (1.800đ/cp)	28/07/20	29/07/20	08/10/20
HMG	Upcom	Đại hội đồng cổ đông bất thường năm 2020	28/07/20	29/07/20	28/07/20
TPB	HSX	Lấy ý kiến cổ đông bằng văn bản	28/07/20	29/07/20	28/07/20
APH	HSX	Chính thức giao dịch 132.562.459 cp		14/07/20	28/07/20
NDC	Upcom	Trả cổ tức bằng tiền mặt (2.500đ/cp)	28/07/20	29/07/20	13/08/20
PLO	Upcom	Đại hội đồng cổ đông thường niên năm 2020	28/07/20	29/07/20	28/07/20
KGM	Upcom	Đại hội đồng cổ đông thường niên năm 2020	28/07/20	29/07/20	28/07/20
QST	HNX	Đại hội đồng cổ đông bất thường năm 2020	28/07/20	29/07/20	28/07/20
MH3	Upcom	Trả cổ tức bằng tiền mặt (2.000đ/cp)	28/07/20	29/07/20	08/10/20
SC5	HSX	Chi trả cổ tức năm 2019 (2.000 đ/cp)	28/07/20	29/07/20	18/08/20
MIM	HNX	ĐHĐCĐ thường niên năm 2020, trả cổ tức bằng tiền mặt (300 đ/cp)	28/07/20	29/07/20	20/08/20
VLB	Upcom	Trả cổ tức bằng tiền mặt (2.000đ/cp)	29/07/20	30/07/20	21/08/20
LDP	HNX	Bán ưu đãi (tỷ lệ 100:71)	29/07/20	30/07/20	29/07/20
EIB	HSX	ĐHĐCĐ thường niên 2020 lần 2			29/07/20
STT	Upcom	Lấy ý kiến cổ đông bằng văn bản	29/07/20	30/07/20	29/07/20
TRS	Upcom	Trả cổ tức bằng tiền mặt (3.000đ/cp)	29/07/20	30/07/20	29/07/20
CDH	Upcom	Trả cổ tức bằng tiền mặt (350đ/cp)	29/07/20	30/07/20	08/11/20
HPG	HSX	Trả cổ tức năm 2019 bằng tiền (500 đ/cp) và cổ phiếu (tỷ lệ 10:2)	29/07/20	30/07/20	08/07/20
TIE	Upcom	Đại hội đồng cổ đông thường niên năm 2020	29/07/20	30/07/20	29/07/20
PJT	HSX	Chi trả cổ tức năm 2019 (1.200 đ/cp)	29/07/20	30/07/20	08/10/20

TRC	HSX	Thanh toán cổ tức đợt 2/2019 (300 đ/cp)	29/07/20	30/07/20	17/08/20
CSV	HSX	Chi trả cổ tức đợt 4/2019 (500 đ/cp)	29/07/20	30/07/20	08/10/20
XHC	Upcom	Trả cổ tức bằng tiền mặt (900đ/cp)	29/07/20	30/07/20	08/12/20
ABI	Upcom	Trả cổ tức bằng tiền mặt (800đ/cp)	29/07/20	30/07/20	14/08/20
TMB	HNX	Trả cổ tức bằng tiền mặt (1.000 đ/cp)	30/07/20	31/07/20	17/08/20
DTT	HSX	Chi trả cổ tức năm 2019 (700 đ/cp)	30/07/20	31/07/20	24/08/20
AST	HSX	Trả cổ tức đợt 2 năm 2019 (1.000 đ/cp)	30/07/20	31/07/20	14/08/20
NTC	Upcom	Trả cổ tức bằng tiền mặt (5.000đ/cp)	30/07/20	31/07/20	14/08/20
CLX	Upcom	Trả cổ tức bằng tiền mặt (200đ/cp)	30/07/20	31/07/20	28/08/20
CSM	HSX	Chi trả cổ tức năm 2019 (500 đ/cp)	30/07/20	31/07/20	28/08/20
TOT	Upcom	Trả cổ tức bằng tiền mặt (500đ/cp)	30/07/20	31/07/20	08/12/20
SAV	HSX	Giao dịch 676.082 cp niêm yết bổ sung			31/07/20
THD	HNX	Đại hội đồng cổ đông bất thường lần 2 năm 2020	31/07/20	08/03/20	31/07/20
COM	HSX	ĐHĐCĐ bất thường 2020			31/07/20
AVF	Upcom	Đại hội đồng cổ đông bất thường lần 1 năm 2020	31/07/20	08/03/20	31/07/20
HTE	Upcom	Trả cổ tức bằng tiền mặt (700đ/cp)	31/07/20	08/03/20	15/09/20

KHUYẾN CÁO

Báo cáo, bản tin này được cung cấp bởi Công ty chứng khoán đầu tư Việt Nam – Vietnam Investment Securities Company (IVS). Nội dung bản tin này chỉ mang tính chất tham khảo và các nhận định trong báo cáo được đưa ra dựa trên đánh giá chủ quan của người viết. Mặc dù mọi thông tin được thu thập từ các nguồn đáng tin cậy, nhưng IVS không đảm bảo tính chính xác của các thông tin và không chịu trách nhiệm đối với các quyết định mua bán do tham khảo thông tin này.

IVS RESEARCH & INVESTMENT STRATEGY

Thành viên	Vị trí	Phụ trách	Email	Ext.
Võ Thế Vinh	Trưởng phòng	Phân tích & Chiến lược Đầu tư	vinhvt@ivs.com.vn	704
Đỗ Trung Nguyên	Phó phòng	Chiến lược đầu tư	nguyendt@ivs.com.vn	703
Trần Thị Hồng Nhung	Chuyên viên Phân tích Doanh nghiệp	Ngành Ngân hàng	nhungtth@ivs.com.vn	706
Đình Quang Đạt	Chuyên viên Cao cấp Phân tích Doanh nghiệp	Ngành Tiêu dùng	datdq@ivs.com.vn	
Phí Công Linh	Chuyên viên Cao cấp Phân tích Doanh nghiệp	Ngành Bất Động sản	linhpc@ivs.com.vn	

CÔNG TY CHỨNG KHOÁN ĐẤU TƯ VIỆT NAM	LIÊN HỆ	TRỤ SỞ CHÍNH HÀ NỘI	CHI NHÁNH TP. HCM
 VIETNAM INVESTMENT SECURITIES COMPANY	Điện thoại tư vấn: (024) 35.730.073 Điện thoại đặt lệnh: (024) 35.779.999 Email: ivs@ivs.com.vn Website: www.ivs.com.vn	P9-10, Tầng 1, Chamvit Tower, 117 Trần Duy Hưng, Hà Nội Điện thoại: (024) 35.730.073 Fax: (024) 35.730.088	Lầu 4, Số 2 BIS, Công Trường Quốc Tế, P. 6, Q. 3, Tp.HCM Điện thoại: (028) 38.239.966 Fax: (028) 38.239.696