

**VN-INDEX**

Điểm số	<b>871.21</b>
Tuần qua (WoW)	2.78%
Từ đầu năm (YTD)	-9.34%
Khối lượng khớp lệnh trung bình 1 phiên	-7.24%
Giá trị khớp lệnh trung bình 1 phiên	8.84%
P/E	14.27
P/B	1.97

**HNX -INDEX**

Điểm số	<b>115.66</b>
Tuần qua (WoW)	3.68%
Từ đầu năm (YTD)	12.83%
Khối lượng khớp lệnh trung bình 1 phiên	-16.50%
Giá trị khớp lệnh trung bình 1 phiên	-5.15%
P/E	9.43
P/B	1.04

**Nội dung**

<b>Nội dung</b>	<b>Trang</b>
Nhận định VN-Index	1-2
Diễn biến cổ phiếu đáng chú ý	3
Thống kê thị trường	4
Thông tin đáng chú ý	5-7
Lịch đầu tư tuần tới	8

**THỊ TRƯỜNG HỒI PHỤC NHƯNG SỚM GẶP ÁP LỰC TRONG BỐI CẢNH BẤT ỔN TOÀN CẦU DO ĐẠI DỊCH**
**NHẬN ĐỊNH DANH MỤC THEO DÕI**
**Võ Thế Vinh – Chiến lược**

Thị trường đã có 1 tuần tăng điểm với sự lan tỏa tốt. **Ngành Tiêu Dùng**, SAB+17.7% WoW đang là cổ phiếu dẫn dắt thị trường với thông tin từ Danh mục thoái vốn 2020 được phê duyệt cho thấy Bộ Công thương sẽ chuyển phần vốn về SCIC trước 31/8 để thực hiện thoái toàn bộ 231 triệu SAB, tương ứng 36% vốn. **Ngành Ngân hàng**, xu hướng giảm mạnh lãi suất tiết kiệm, đi cùng với việc tăng trưởng tín dụng chỉ 2.13% trong 6 tháng đầu năm đang cho thấy sức hấp thụ vốn tín dụng không cao của nền kinh tế, và với mặt bằng lãi suất tương đối thấp, nguyên nhân chính nằm tại sự e ngại rủi ro sau dịch của Ngân hàng. **Ngành Bất động sản**, VHM – Vinhomes sẽ liên kết với công ty mẹ VIC – Vingroup để thực hiện dự án Khu đô thị Phúc hợp Hạ Long Xanh với tổng mức đầu tư gần 10 tỷ USD, là dự án đô thị ven biển kết hợp khu nghỉ dưỡng, sân golf và dịch vụ đi kèm. VHM mới đây cũng đã phát hành xong 12.000 tỷ đồng trái phiếu. Điểm đáng chú ý trên thị trường là có rất nhiều doanh nghiệp trả cổ tức bằng tiền, chốt quyền trong tuần tới.

**CHIẾN LƯỢC GIAO DỊCH**
**Đỗ Trung Nguyên – Chiến lược**

VNINDEX vừa có 1 tuần tăng 2.8% và là mức tăng tốt nhất trong vòng 7 tuần gần nhất. Rõ ràng là tín hiệu tốt, chỉ có điều như nhận định cụ thể ở phần dưới thì chỉ việc thoát khỏi một trạng thái suy yếu không có nghĩa là chúng ta ngay lập tức có một xu hướng tăng mà rủi ro đang ở trong một giai đoạn suy yếu rộng hơn là hoàn toàn có thể, trừ khi thị trường cho thấy động lượng tăng mạnh mẽ. Do đó, dù tình hình chung diễn biến tích cực hơn nhưng chúng tôi vẫn cho rằng sự thận trọng là còn cần thiết cho đến lúc này. Nhà đầu tư chưa nên quá hứng khởi với các vị thế đang nắm giữ và các cơ hội đang theo dõi của mình.

## NHẬN ĐỊNH CHIẾN LƯỢC

### Võ Thế Vinh – Chiến lược đầu tư TRONG NƯỚC

**Thị trường chứng khoán.** Thị trường hồi phục với thanh khoản tăng nhẹ và đang ngang với mức trung bình động 6 tháng gần nhất (MA52 của volume). Hầu hết các nhóm ngành đều tăng điểm so với tuần trước đó. Mức tăng mạnh nhất tại 2 nhóm Công nghiệp, Thực phẩm và Đồ uống. Đặc biệt trong tuần qua cổ phiếu SAB +17.7%WoW là trụ chính dẫn dắt thị trường. Tuy nhiên thanh khoản không tập trung nhiều vào SAB và các cổ phiếu F&B mà vẫn nằm trong các nhóm chính là Ngân hàng, Bất Động Sản và Tài Nguyên cơ bản. Các tổ chức nước ngoài đã tham gia tích cực trong 3 phiên cuối và đây cũng là 3 phiên bán ròng mạnh nhất. Đáng chú ý là giao dịch bán ròng lớn nhất tuần nằm tại cổ phiếu Mid-cap ngành bao bì là CTCP Đông Hải Bến Tre với 222.5 tỷ bán ròng trong khi giá DHC+12.16%WoW.

**Điều chỉnh định kỳ VN30.** Một điểm đáng chú ý trên thị trường trong thời gian sắp tới sẽ là kỳ review định kỳ VN30, chỉ số đang được ETF nội lớn nhất thị trường quản lý. Hiện tại CTD và BVH nhiều khả năng sẽ bị loại ra trong khi KDH, GEX và TCH hiện đang đủ điều kiện thay thế. 20/7 Sở HCM sẽ thực hiện điều chỉnh và sau đó áp dụng danh mục mới từ 3/8.

**Cổ tức bằng tiền 2019.** 77 doanh nghiệp sẽ tiến hành chia cổ tức trong tuần tới, nhưng có tới 72 DN chi trả cổ tức bằng tiền, chỉ 2 doanh nghiệp trả bằng cổ phiếu, 3 doanh nghiệp thưởng cổ phiếu. WCS trả cổ tức trên cổ phiếu cao nhất với giá trị 28,500 đồng/CP, tính trên giá 227,000 đồng/CP, lợi suất cổ tức vẫn đạt tới 12.55%.

**Chính sách Tài khóa.** Chính phủ tiếp tục thúc đẩy việc giải ngân vốn đầu tư công duy trì mục tiêu giải ngân 700,000 nghìn tỷ trong năm nay để hỗ trợ nền kinh tế, thực hiện điều chuyển vốn ngay trong tháng 8 với những địa phương, ngành không thực hiện được. Việt Nam đang còn dư địa khá lớn trong không gian chính sách tài khóa và tiền tệ. Với tỷ lệ nợ công giảm dưới 55% GDP, chính phủ dự kiến tăng nợ công thêm 3-4% GDP.

### BỐI CẢNH THẾ GIỚI

**Mỹ.** Diễn biến của đại dịch tại Mỹ đang gây những tác động lớn tới thị trường toàn cầu, một mặt là các tác động bất ổn về kinh tế còn mặt khác chính là bất ổn chính trị khi cuộc bầu cử tại Mỹ đang tới gần. Với việc 3 bang có số dân đông nhất là California, Texas, Florida đều tăng mạnh số ca nhiễm mới, đà hồi phục kinh tế Mỹ theo hình chữ V (hồi phục nhanh) đang bị đặt dấu hỏi. Tiến độ mở cửa hoạt động kinh tế trở lại đang được tạm dừng tại khoảng 30 bang tương ứng 60% GDP của Mỹ. Con số thất nghiệp tại Mỹ được dự báo đạt mức 9.4% trong năm 2020, thậm chí đây chưa tính tới đợt bùng phát lớn thứ 2. Đây là thị trường tiêu dùng – xuất khẩu lớn của toàn thế giới và cả Việt Nam, nếu tình hình dịch bệnh tiếp tục không khả quan, nhóm doanh nghiệp phụ thuộc vào xuất khẩu sẽ tiếp tục chịu các tác động rất nặng nề.

**Trung Quốc.** Thị trường cổ phiếu Trung Quốc tiếp tục tăng trưởng mạnh chỉ trong thời gian ngắn với mức tăng 16.5% sau 8 phiên với động lực đến từ các nhà đầu tư cá nhân mới gia

nhập thị trường. Một số quỹ đầu tư công đã thông báo việc giảm tỷ trọng cổ phiếu nhằm hãm đà tăng quá nhanh của thị trường.

**Châu Âu.** Đối tác của Việt Nam trong EVFTA hiện đang thảo luận về gói hồi phục kinh tế bảo gồm cả viện trợ chứ không chỉ gồm các khoản vay cho 1 số thành viên như Ý, Tây Ban Nha, Bồ Đào Nha, các nền kinh tế yếu đồng thời chịu ảnh hưởng nặng nề. Các cuộc đàm phán chính diễn ra giữa Đức với Hà Lan, đại diện cho nhóm Frugal four, bao gồm Hà Lan, Áo, Đan Mạch, Thụy Điển. Frugal four là 4 nước có đóng góp ròng cho Liên minh Châu Âu lớn nhất và hiện không đồng tình với phương án cứu trợ.

**VNINDEX**

**CVPT: Đố Trung Nguyên – Chiến lược đầu tư**



(Đồ thị tuần của VNIndex)



(Đồ thị ngày của VNIndex)

**Nhận định**

Trong phần nhận định đầu tuần vừa qua, kịch bản cơ sở được dự kiến là VNINDEX sẽ có chút phản ứng rồi sau đó mới vượt qua khu vực cản tạo bởi

quá trình suy yếu vài tuần gần nhất, tuy nhiên thì trong ngày thứ hai vừa rồi, chỉ số chung đã tăng và vượt qua luôn vùng cản này. Diễn biến này chính thức xác nhận kết thúc quá trình suy yếu trong 4 tuần trước đó. Sau đó, chỉ số chung tăng nhẹ với biên độ hẹp trong hai ngày tiếp theo, tăng khá trong ngày thứ năm và rồi giảm nhẹ trong ngày thứ sáu cuối tuần. Các diễn biến theo sau như vậy tuy vẫn tích cực nhưng nhìn nhận một cách khách quan là không đủ mạnh và cho thấy sự thiếu hụt động lượng (momentum) để tăng. Cụ thể, trong bốn ngày còn lại của tuần thì chỉ có ngày thứ năm là mức tăng tương đối ổn, còn ngày thứ ba và thứ tư biên độ dao động hẹp và mức tăng nhỏ, ngày thứ sáu thì là ngày giảm điểm. Mức độ biến động (volatility) không có sự vượt trội so với giai đoạn suy yếu trước đó (thậm chí còn có phần nhỏ hơn) – bản chất của việc này là do dòng lệnh (order flow) theo chiều mua chảy vào thị trường không đủ mạnh, nên không thể khiến biên độ hàng ngày giãn rộng ra.

Với việc volatility chưa có sự thay đổi vượt trội thì định giá (valuation) của thị trường có khả năng cũng chưa thay đổi và VNINDEX tuy vừa thoát khỏi một đợt điều chỉnh dài 4 tuần nhưng có thể sẽ bước vào một vùng điều chỉnh lớn hơn và nhịp tăng ngắn hạn trong 2 tuần gần nhất chỉ là một phần trong đó. Khả năng này tuy không phải thực sự là điều tích cực mà chúng ta mong muốn nhưng ít nhất thì nó cũng không phải kịch bản xấu – đảo chiều giảm mạnh.

Ngưỡng	Vùng điểm của VNIndex
<b>Hỗ trợ</b>	800
	820
	840
<b>Kháng cự</b>	870 - 875
	905
	930 - 940

## TIN ĐÁNG CHÚ Ý

### **PVN 6 tháng, Tập đoàn Dầu khí Việt Nam (PVN) đạt doanh thu 283.500 tỷ đồng**

Tập đoàn Dầu khí Việt Nam (PVN) cho biết, doanh thu toàn PVN 6 tháng đầu năm 2020 đạt 283.500 tỷ đồng, nộp ngân sách nhà nước 32.000 tỷ đồng.

Tổng sản lượng khai thác dầu 6 tháng đạt 10,73 triệu tấn, vượt 432.000 tấn quy dầu (vượt 4,2%) kế hoạch 6 tháng và bằng 52,7% kế hoạch năm, trong

đó sản lượng khai thác dầu 6 tháng đạt 5,92 triệu tấn, vượt 432.000 tấn (vượt 7,9%) kế hoạch 6 tháng. Sản lượng khai thác khí 6 tháng đạt 4,81 tỷ m<sup>3</sup>, bằng 100,0% kế 6 tháng và bằng 49,4% kế hoạch năm.

**NTC Khu Công nghiệp Nam Tân Uyên (NTC) chốt cổ tức 5.000 đồng**

CTCP Khu Công nghiệp Nam Tân Uyên (Mã chứng khoán NTC – UPCoM) thông báo chia cổ tức còn lại năm 2019 bằng tiền.

Cụ thể, doanh nghiệp dự kiến sẽ chốt tỷ lệ cổ tức 50% cho cổ đông, ngày đăng ký cuối cùng là 31/7/2020, ngày thanh toán là 14/8/2020.

**HPG Hòa Phát sẽ khắc phục sự cố cháy tại Dung Quất trong 2-3 ngày tới**

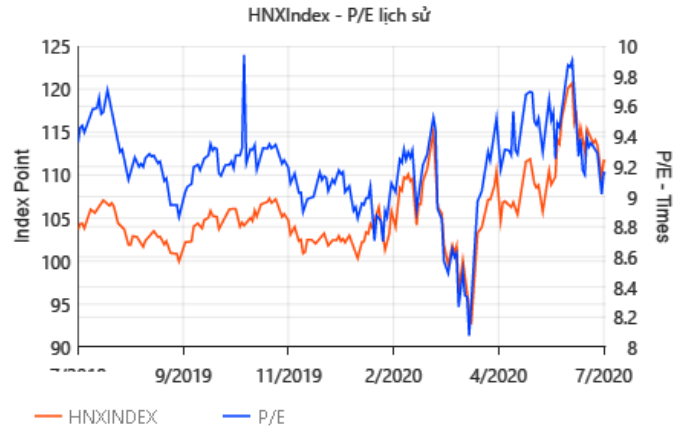
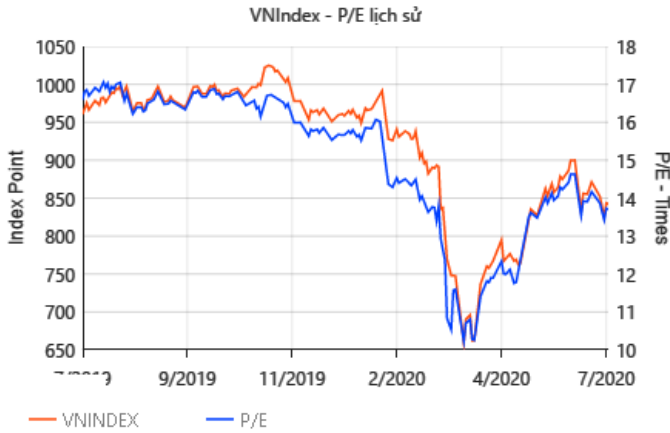
Sáng 11/7, tại khu vực lò cao số 1 Khu liên hợp gang Thép Hoà Phát Dung Quất đã xảy ra sự cố cháy. Sự việc diễn lúc 6h30-6h45 sáng và không có thiệt hại về người. Các khu vực sản xuất khác không bị ảnh hưởng.

Tập đoàn Hòa Phát (HoSE: HPG) cho biết đây là sự cố không mong muốn trong quá trình sản xuất. Trạm cấp dầu thủy lực và các vách tôn lấy sáng bằng nhựa xung quanh cháy nên phát sinh khói đen trên mái nhà xưởng và phát tán ra bên ngoài. Công ty ngay lập tức phun nước làm mát chữa cháy các khu vực xung quanh; lò cao tự động xả áp van đỉnh lò để phòng nổ thiết bị.

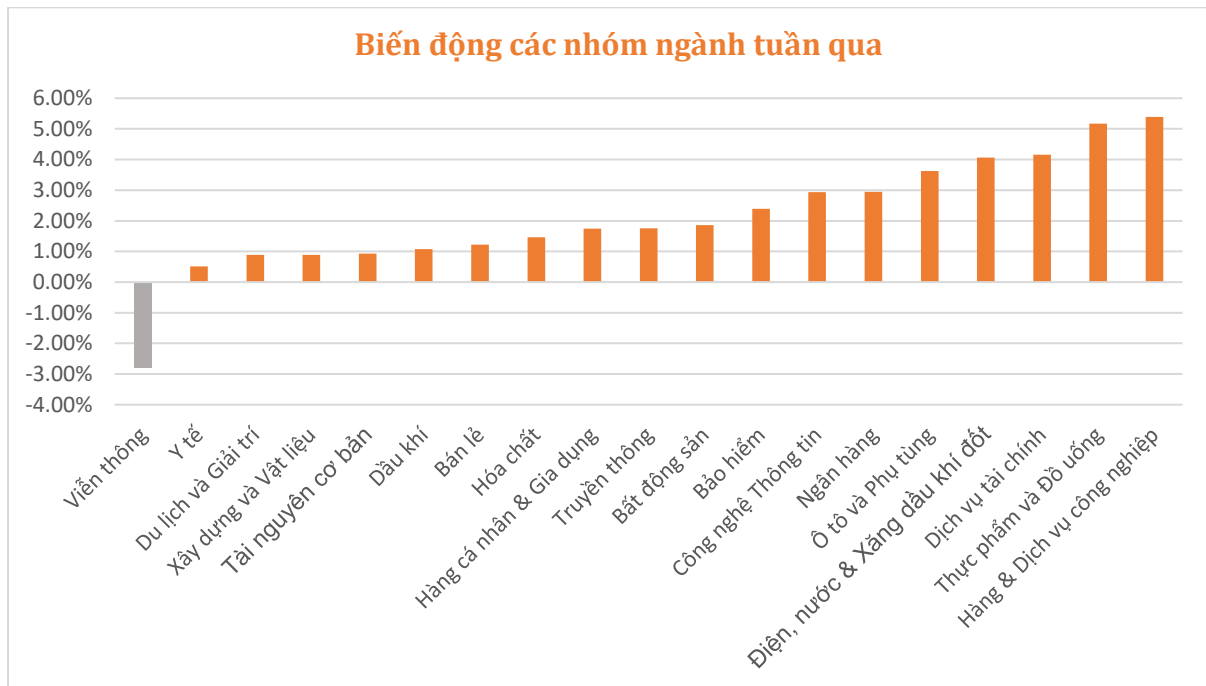
Công ty đã khắc phục xong sự cố và 2-3 ngày tới lò cao số 1 sẽ vận hành trở lại bình thường.

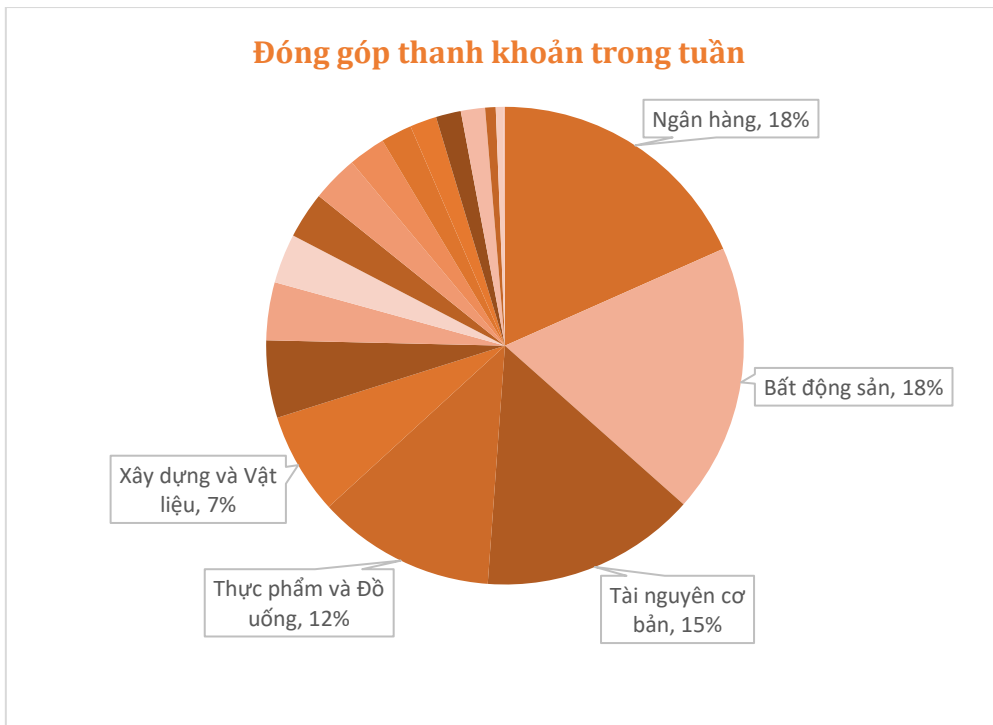
**FACTSET - DỮ LIỆU THỊ TRƯỜNG TUẦN QUA**

**ĐỊNH GIÁ THỊ TRƯỜNG (P/E lịch sử 12 tháng gần nhất)**



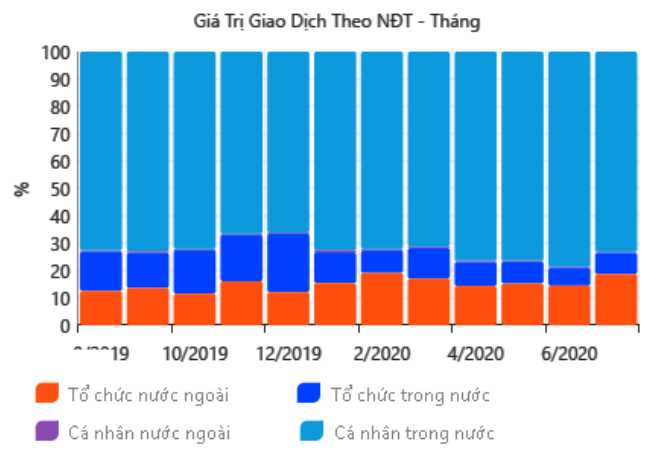
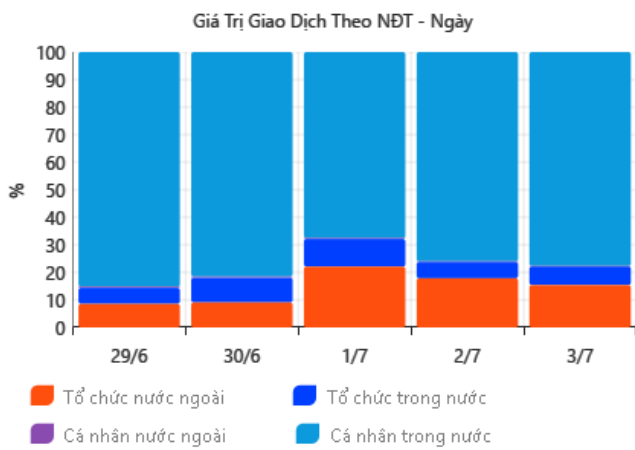
**BIẾN ĐỘNG NHÓM NGÀNH TRONG TUẦN**





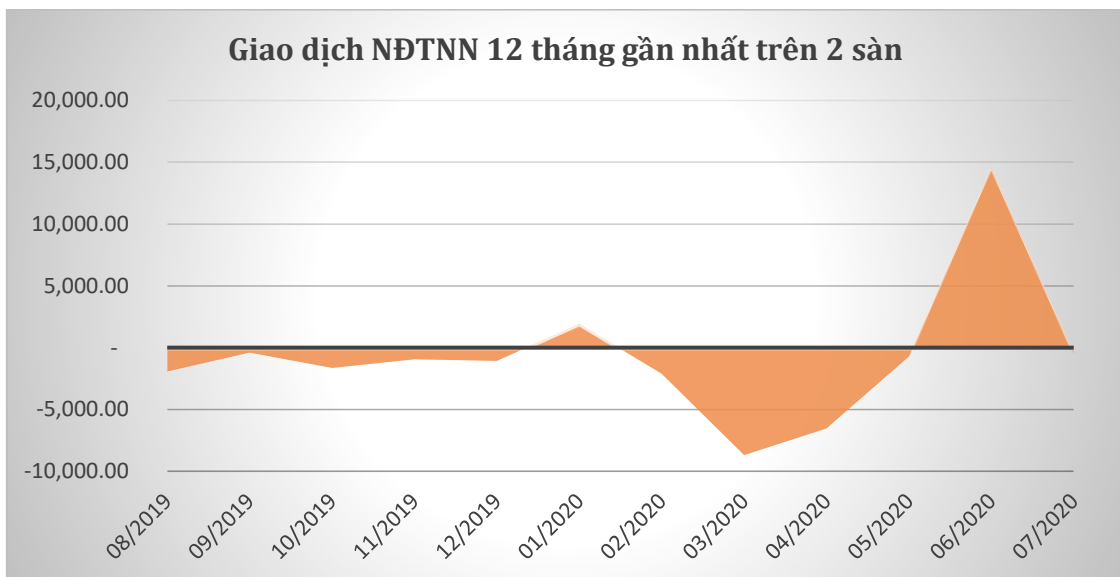
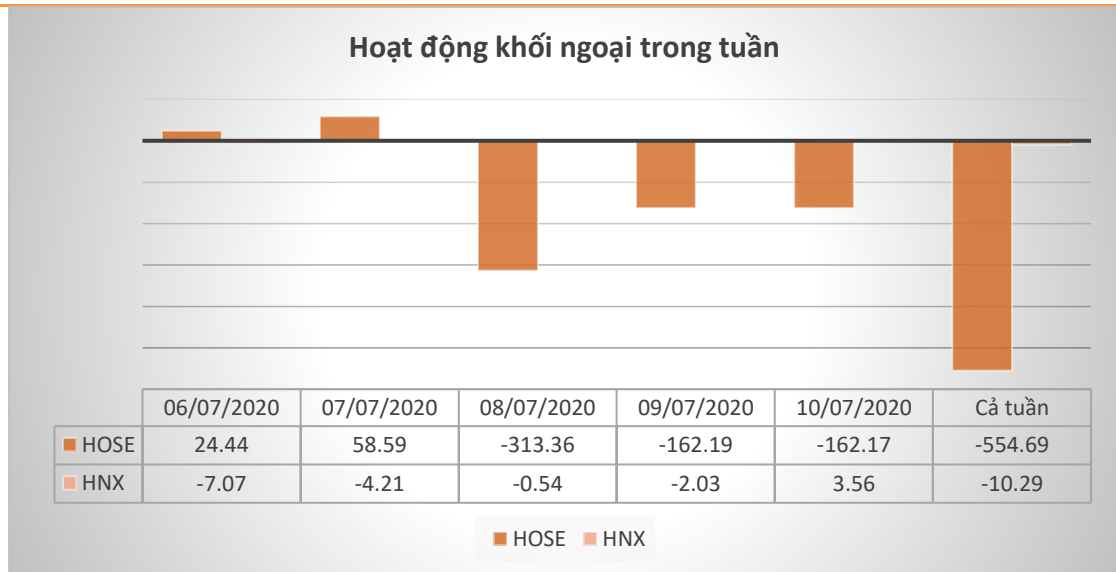
## DÒNG TIỀN TRÊN THỊ TRƯỜNG

### GIAO DỊCH THEO NHÀ ĐẦU TƯ



**KHỐI NGOẠI**

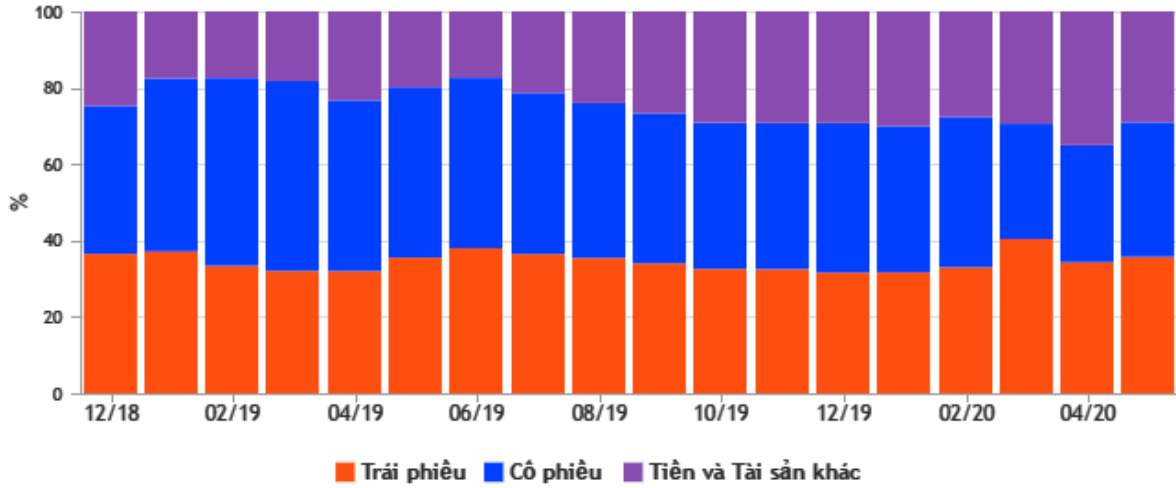
Top khối ngoại mua ròng			Top khối ngoại bán ròng		
Mã	Thay đổi 1w	Giá trị (tỷ đồng)	Mã	Thay đổi 1w	Giá trị (tỷ đồng)
VHM	2.06%	145.43	DHC	12.16%	222.47
PLX	0.87%	164.22	HPG	0.91%	183.23
CTG	6.73%	85.78	VCB	-0.36%	160.67
VRE	2.08%	62.09	HDG	6.98%	70.83
BID	6.14%	37.76	SAB	17.71%	49.38



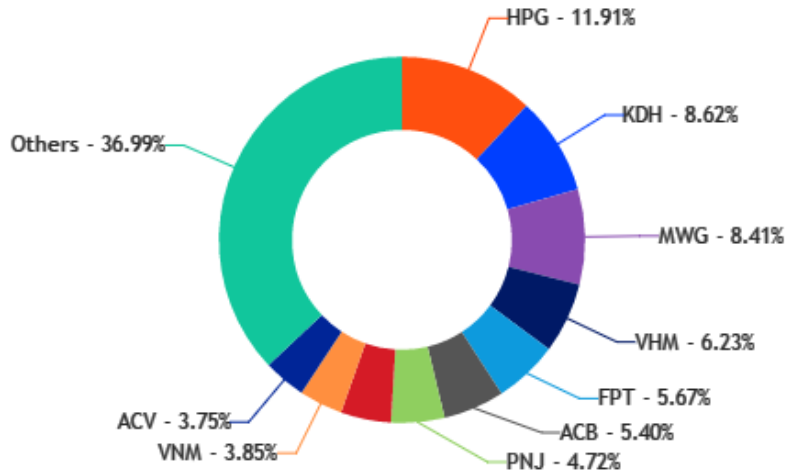


**TỔ CHỨC (37 Quỹ được theo dõi)**

**Phân bố tài sản**



**Các cổ phiếu được nắm giữ nhiều nhất**



**LỊCH SỰ KIẾN TUẦN TỚI**

Mã CK	Sàn	Nội dung sự kiện	Ngày GD không hưởng quyền	Ngày đăng ký cuối cùng	Ngày thực hiện
<b>OPC</b>	HSX	Chi trả cổ tức đợt 2 năm 2019 (2.000 đ/cp)	13/07/20	14/07/20	24/07/20
<b>BMC</b>	HSX	Chi trả cổ tức năm 2019 (800 đ/cp)	13/07/20	14/07/20	27/07/20
<b>PTB</b>	HSX	Trả cổ tức đợt 2 năm 2019 (2.000 đ/cp)	13/07/20	14/07/20	20/08/20
<b>PMB</b>	HNX	Trả cổ tức bằng tiền mặt (1.000 đ/cp)	13/07/20	14/07/20	27/07/20
<b>OPC</b>	HSX	Chi trả cổ tức đợt 2/2019 (2.000 đ/cp)	13/07/20	14/07/20	24/07/20
<b>SFN</b>	HNX	Trả cổ tức bằng tiền mặt (700 đ/cp)	13/07/20	14/07/20	24/07/20
<b>BCF</b>	HNX	Trả cổ tức bằng tiền mặt (500 đ/cp)	13/07/20	14/07/20	29/07/20
<b>VLA</b>	HNX	Đại hội đồng cổ đông thường niên năm 2020	13/07/20	14/07/20	13/07/20
<b>C36</b>	Upcom	Trả cổ tức bằng tiền mặt (500đ/cp)	13/07/20	14/07/20	24/07/20
<b>BGW</b>	Upcom	Trả cổ tức bằng tiền mặt (199đ/cp)	14/07/20	15/07/20	03/08/20
<b>NDX</b>	HNX	Trả cổ tức bằng tiền mặt (1.200 đ/cp)	14/07/20	15/07/20	20/08/20
<b>HAS</b>	HSX	Chi trả cổ tức năm 2019 (600 đ/cp)	14/07/20	15/07/20	27/07/20
<b>HTC</b>	HNX	Trả cổ tức bằng tiền mặt (300 đ/cp)	14/07/20	15/07/20	31/07/20
<b>HNB</b>	Upcom	Trả cổ tức bằng tiền mặt (800đ/cp)	14/07/20	15/07/20	25/08/20
<b>TVB</b>	HSX	Lấy ý kiến cổ đông bằng văn bản, thưởng cp ( tỷ lệ 1.000:73)	14/07/20	15/07/20	21/07/20
<b>ICT</b>	HSX	Chi trả cổ tức còn lại năm 2019 (1.000 đ/cp)	14/07/20	15/07/20	24/07/20
<b>DHG</b>	HSX	Trả cổ tức bằng tiền đợt cuối năm 2019 (1.000 đ/cp)	14/07/20	15/07/20	30/07/20
<b>SMC</b>	HSX	Trả cổ tức đợt cuối năm 2019 (500 đ/cp)	14/07/20	15/07/20	27/07/20
<b>IMP</b>	HSX	Trả cổ tức 2019 bằng tiền (1.000 đ/cp), bằng cp (tỷ lệ 100:10)	14/07/20	15/07/20	14/07/20
<b>CNH</b>	Upcom	Hủy ĐKGD cổ phiếu	14/07/20	14/07/20	14/07/20
<b>HGW</b>	Upcom	Trả cổ tức bằng tiền mặt (178,3đ/cp)	14/07/20	15/07/20	03/08/20
<b>INN</b>	HNX	Trả cổ tức bằng tiền mặt (2.000 đ/cp)	14/07/20	15/07/20	31/07/20
<b>SMT</b>	HNX	Trả cổ tức bằng tiền mặt (1.000 đ/cp)	14/07/20	15/07/20	30/07/20
<b>DKC</b>	Upcom	Giao dịch 2.288.540 cổ phiếu đăng ký giao dịch	14/07/20	14/07/20	14/07/20
<b>CMF</b>	Upcom	Trả cổ tức bằng tiền mặt (5.000đ/cp)	14/07/20	15/07/20	28/07/20
<b>SGH</b>	HNX	Đại hội đồng cổ đông thường niên năm 2020	15/07/20	16/07/20	15/07/20
<b>SKG</b>	HSX	Chi trả cổ tức năm 2019 (1.000 đ/cp)	15/07/20	16/07/20	31/07/20
<b>CMG</b>	HSX	ĐHĐCĐ thường niên 2020			15/07/20
<b>VTO</b>	HSX	Chi trả cổ tức năm 2019 (900 đ/cp)	15/07/20	16/07/20	28/07/20
<b>VPK</b>	Upcom	Hủy ĐKGD cổ phiếu	15/07/20	15/07/20	15/07/20
<b>AMC</b>	HNX	Trả cổ tức bằng tiền mặt (2.000 đ/cp)	15/07/20	16/07/20	31/07/20
<b>BHK</b>	Upcom	Trả cổ tức bằng tiền mặt (1.500đ/cp)	16/07/20	17/07/20	28/07/20
<b>STK</b>	HSX	Trả cổ tức năm 2019 (1.500 đ/cp)	16/07/20	17/07/20	31/07/20
<b>HVN</b>	HSX	ĐHĐCĐ thường niên 2020		15/06/20	16/07/20

Mã CK	Sàn	Nội dung sự kiện	Ngày GD không hưởng quyền	Ngày đăng ký cuối cùng	Ngày thực hiện
<b>DRC</b>	HSX	Thanh toán cổ tức còn lại năm 2019 (1.000 đ/cp)	16/07/20	17/07/20	30/07/20
<b>VCI</b>	HSX	Chi trả cổ tức năm 2019 (1.500 đ/cp)	16/07/20	17/07/20	03/08/20
<b>HAX</b>	HSX	Giao dịch 1.731.000 cp thay đổi niêm yết			16/07/20
<b>DPC</b>	HNX	Trả cổ tức bằng tiền mặt (600 đ/cp)	17/07/20	20/07/20	18/08/20
<b>CMP</b>	Upcom	Đại hội đồng cổ đông bất thường năm 2020	17/07/20	20/07/20	17/07/20
<b>DHN</b>	Upcom	Trả cổ tức bằng tiền mặt (1.100đ/cp)	17/07/20	20/07/20	28/07/20
<b>HTG</b>	Upcom	Trả cổ tức bằng tiền mặt (2.500đ/cp)	17/07/20	20/07/20	30/07/20
<b>VTM</b>	Upcom	Đại hội đồng cổ đông bất thường năm 2020	17/07/20	20/07/20	17/07/20
<b>HTI</b>	HSX	Trả cổ tức đợt 2 năm 2019 (1.200 đ/cp)	17/07/20	20/07/20	10/08/20
<b>SCS</b>	HSX	Trả cổ tức còn lại năm 2019 (5.000 đ/cp)	17/07/20	20/07/20	31/07/20
<b>CLL</b>	HSX	Chi trả cổ tức năm 2019 (2.200 đ/cp)	17/07/20	20/07/20	30/07/20
<b>GDW</b>	HNX	Trả cổ tức bằng tiền mặt (1.000 đ/cp)	17/07/20	20/07/20	10/08/20
<b>HSG</b>	HSX	ĐHĐCĐ bất thường năm 2020	17/07/20	20/07/20	08/08/20
<b>AGM</b>	HSX	Chi trả cổ tức năm 2019 (1.400 đ/cp)	17/07/20	20/07/20	10/08/20
<b>BMP</b>	HSX	Thanh toán cổ tức đợt 3/2018 (1.000 đ/cp)	17/07/20	20/07/20	05/08/20
<b>OGC</b>	HSX	ĐHĐCĐ thường niên năm 2020			18/07/20

**KHUYẾN CÁO**

Báo cáo, bản tin này được cung cấp bởi Công ty chứng khoán đầu tư Việt Nam – Vietnam Investment Securities Company (IVS). Nội dung bản tin này chỉ mang tính chất tham khảo và các nhận định trong báo cáo được đưa ra dựa trên đánh giá chủ quan của người viết. Mặc dù mọi thông tin được thu thập từ các nguồn đáng tin cậy, nhưng IVS không đảm bảo tính chính xác của các thông tin và không chịu trách nhiệm đối với các quyết định mua bán do tham khảo thông tin này.

**IVS RESEARCH & INVESTMENT STRATEGY**

Thành viên	Vị trí	Phụ trách	Email	Ext.
Võ Thế Vinh	Trưởng phòng	Phân tích & Chiến lược Đầu tư	<a href="mailto:vinhvt@ivs.com.vn">vinhvt@ivs.com.vn</a>	704
Đỗ Trung Nguyên	Phó phòng	Chiến lược đầu tư	<a href="mailto:nguyendt@ivs.com.vn">nguyendt@ivs.com.vn</a>	703
Trần Thị Hồng Nhung	Chuyên viên Phân tích Doanh nghiệp	Ngành Ngân hàng	<a href="mailto:nhungtth@ivs.com.vn">nhungtth@ivs.com.vn</a>	706
Đình Quang Đạt	Chuyên viên Cao cấp Phân tích Doanh nghiệp	Ngành Tiêu dùng	<a href="mailto:datdq@ivs.com.vn">datdq@ivs.com.vn</a>	
Phí Công Linh	Chuyên viên Cao cấp Phân tích Doanh nghiệp	Ngành Bất Động sản	<a href="mailto:linhpc@ivs.com.vn">linhpc@ivs.com.vn</a>	

CÔNG TY CHỨNG KHOÁN ĐẦU TƯ VIỆT NAM	LIÊN HỆ	TRỤ SỞ CHÍNH HÀ NỘI	CHI NHÁNH TP. HCM
 VIETNAM INVESTMENT SECURITIES COMPANY	Điện thoại tư vấn: <b>(024) 35.730.073</b> Điện thoại đặt lệnh: (024) 35.779.999 Email: <a href="mailto:ivs@ivs.com.vn">ivs@ivs.com.vn</a> Website: <a href="http://www.ivs.com.vn">www.ivs.com.vn</a>	P9-10, Tầng 1, Chamvit Tower Điện thoại: (024) 35.730.073 Fax: (024) 35.730.088	Lầu 4, Số 2 BIS, Công Trường Quốc Tế, P. 6, Q. 3, Tp.HCM Điện thoại: (028) 38.239.966 Fax: (028) 38.239.696