

VN-INDEX

Điểm số	847.61
Tuần qua (WoW)	-0.51%
Từ đầu năm (YTD)	-11.80%
Khối lượng khớp lệnh trung bình 1 phiên	-21.95%
Giá trị khớp lệnh trung bình 1 phiên	-16.34%
P/E	13.71
P/B	1.89

HNX -INDEX

Điểm số	111.55
Tuần qua (WoW)	-1.67%
Từ đầu năm (YTD)	8.82%
Khối lượng khớp lệnh trung bình 1 phiên	-29.78%
Giá trị khớp lệnh trung bình 1 phiên	-26.60%
P/E	9.16
P/B	1.01

Nội dung

Nội dung	Trang
Nhận định VN-Index	1-2
Diễn biến cổ phiếu đáng chú ý	3
Thống kê thị trường	4
Thông tin đáng chú ý	5-7
Lịch đầu tư tuần tới	8

Việt Nam có 2.54 triệu tài khoản chứng khoán, tương ứng 2.7% so với dân số

NHẬN ĐỊNH CHÍNH
Võ Thế Vinh – Chiến lược

Thị trường tiếp tục có 1 tuần giảm điểm trong tuần qua với thanh khoản khớp lệnh trực tiếp qua sàn tiếp tục ở mức thấp cả về khối lượng và giá trị giao dịch. Hầu như tất cả các nhóm cổ phiếu đều giảm điểm chỉ trừ Thực phẩm và Đồ uống là duy trì ở mức tăng đáng chú ý tại MSN và SAB. Theo số liệu từ trung tâm lưu ký cho thấy có 35,046 tài khoản mở mới, chủ yếu đến từ nhà đầu tư trong nước trong khi việc hạn chế đi lại khiến cho số lượng tài khoản mở mới của khối ngoại rất hạn chế, chỉ đạt 184 tài khoản trong tháng. Số lượng tài khoản mở mới tuy có thấp hơn so với 2 tháng cao điểm là tháng 4 nhưng đã có sự nhích lên so với tháng 5 trước đó. Hiện Việt nam có 2.54 triệu tài khoản giao dịch chứng khoán, đạt 2.7% so với tổng dân số, nhưng thực tế với chính sách cho phép mở nhiều tài khoản tại nhiều công ty chứng khoán, con số thực mở tài khoản theo chúng tôi nằm trong khoảng 1-1.5% dân số. Mức độ tiếp cận thị trường chứng khoán còn rất thấp nếu so sánh với các thị trường trong khu vực như Thái Lan.

Làn sóng dịch bệnh mới tiếp tục bùng phát tại nhiều quốc gia, dữ liệu về số lượng người nhiễm trong ngày liên tiếp vượt qua đỉnh trước đó. Với tác động của đại dịch càng lớn, các ngân hàng lớn của Mỹ đều ra báo cáo cho rằng tốc độ và quy mô hỗ trợ của chính sách tiền tệ sẽ cần tăng mạnh nếu như không muốn trở nên quá trễ để có thể có tác dụng.

CHIẾN LƯỢC GIAO DỊCH
Đỗ Trung Nguyên – Chiến lược

Việc hồi phục trở lại sau những diễn biến tiêu cực đầu tuần vừa qua tiếp tục củng cố cho kịch bản thị trường được đề cập vài tuần gần đây. Mặt khác, như đề cập trong nhận định cụ thể ở dưới thì VNINDEX cũng đã sắp đến thời điểm có thể có diễn biến quan trọng liên quan đến việc chấm dứt hay duy trì quá trình suy yếu này. Do đó, nhìn chung là nhà đầu tư nên có tâm lý sẵn sàng cho sự thay đổi nếu có. Sự thận trọng như khuyến nghị trong vài tuần gần nhất vẫn sẽ là chủ đạo, chỉ là chúng ta chuẩn bị sẵn để có thể thay đổi trạng thái.

VNINDEX

CVPT: Đổ Trung Nguyên – Chiến lược đầu tư



(Đồ thị tuần của VNIndex)



(Đồ thị ngày của VNIndex)

Nhận định

Thị trường mở cửa tuần vừa qua bằng một phiên giảm mạnh 2.7%. Trong ngày thứ ba, chỉ số chung mở cửa tích cực nhưng cuối cùng vẫn suy yếu và đóng cửa tiếp tục giảm – thiết lập một đáy mới thấp hơn đáy của ngày 15/06/2020 và khiến lo ngại về việc xuất hiện xu hướng giảm trung hạn gia tăng mạnh. Tuy nhiên, có một điều quan trọng mà nếu nhận ra thì sẽ hiểu được những diễn biến này, đó là việc trong cả hai ngày đầu tuần này, khi thị trường giảm thì ở vùng đáy trong ngày đều có khối lượng khớp lệnh rất lớn và thị trường sau đó không giảm sâu thêm nữa – đây là dấu hiệu cho thấy áp lực từ các lệnh bán xuống bị hấp thu hết. Hệ quả là trong ngày thứ tư, VNINDEX đã bật lên tăng mạnh trở lại khi các lệnh mua áp đảo so với lệnh

bán. Hai ngày cuối tuần biên độ giao dịch hẹp nhưng nhìn chung đều có đỉnh/đáy sau cao hơn đỉnh/đáy trước.

Như vấn đề cập trong các nhận định tổng quan một vài tuần gần đây thì vùng điểm hiện tại là vùng có khả năng cao thu hút thanh khoản trong cả trung hạn và ngắn hạn và đó chính là lí do cho việc lực mua hỗ trợ xuất hiện trong hai ngày đầu tuần. Nó tiếp tục cho thấy đến hiện tại, kịch bản cơ sở là giai đoạn suy yếu vài tuần gần nhất chỉ là quãng tạm dừng ở giữa xu hướng tăng chứ không phải bắt đầu đảo chiều trở thành xu hướng giảm.

Ngoài ra, ngay lúc này, VNINDEX đã tiếp cận vùng cản tạo bởi quá trình suy yếu vài tuần gần đây, đó cũng là lí do phần nào mà sau phiên tăng mạnh ngày thứ tư, động lượng tăng không được duy trì ở hai ngày sau đó. Việc có phản ứng trong một vài ngày đầu tuần tới đây là khả năng cao có thể xảy ra, và nếu không quá tiêu cực, thì hoàn toàn có thể kì vọng vào việc quá trình suy yếu này kết thúc.

Ngưỡng	Vùng điểm của VNIndex
Hỗ trợ	800
	820
Kháng cự	850
	870
	905
	930 - 940

TIN ĐÁNG CHÚ Ý

MWG Thế giới di động đóng cửa chuỗi điện thoại siêu rẻ tại TP.HCM

Chưa tròn một năm thử nghiệm tại TP.HCM, Công ty cổ phần đầu tư Thế giới di động (mã: MWG) quyết định đóng cửa toàn bộ cửa hàng dienthoaisieure, chuyên cung cấp các sản phẩm dưới 8 triệu đồng. Đại diện truyền thông Thế giới di động đã xác nhận Công ty đóng cửa chuỗi điện thoại siêu rẻ và chuẩn bị cho việc mở một mô hình khác.

Đã có dự đoán cho rằng, Thế giới di động sẽ đưa mô hình này về các tỉnh, theo mô hình shop-in-shop tại chuỗi điện máy Xanh, thay vì trải rộng tại TP.HCM- nơi có giá mặt bằng cao hơn.

VCS 6 tháng, Vicostone (VCS) ước lợi nhuận sau thuế gần 560 tỷ đồng

CTCP Vicostone (Mã chứng khoán VCS – sàn HNX) - đơn vị thành viên của Tập đoàn Phenikaa, vừa công bố kết quả hoạt động kinh doanh ước tính 6 tháng đầu năm 2020.

Theo đó, tổng doanh thu 6 tháng đạt 2.486 tỷ đồng, bằng 98,4% so với cùng kỳ năm trước; lợi nhuận trước thuế đạt 657 tỷ đồng, lợi nhuận sau thuế đạt 559 tỷ đồng, lần lượt bằng 83,8% và 83,4% so cùng kỳ năm trước.

AAA Nhựa An Phát Xanh (AAA) nâng tỷ lệ sở hữu nhựa bao bì An Vinh lên 56,51%

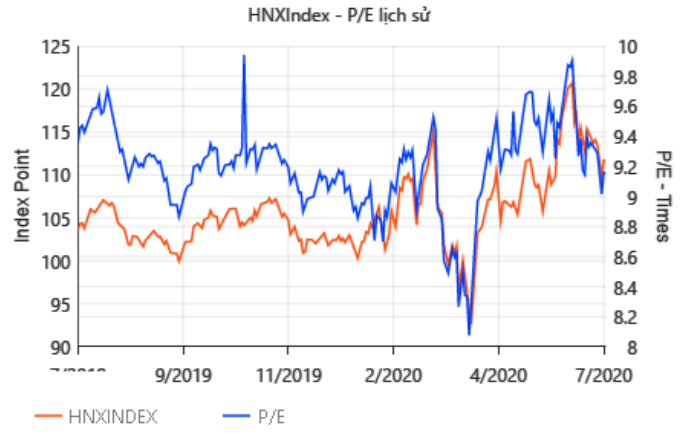
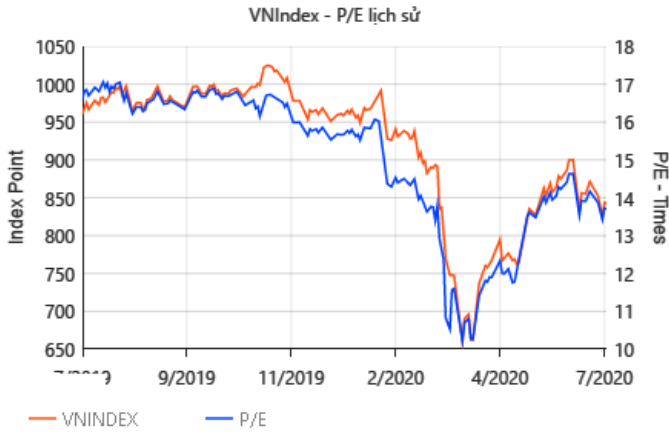
Đang sở hữu 6,97% vốn điều lệ nhựa bao bì An Vinh, Hội đồng quản trị nhựa An Phát Xanh vừa thông qua nghị quyết mua thêm 21,3 triệu cổ phần (tương đương 49,53% vốn điều lệ) với mệnh giá 10.000 đồng/cổ phần. Thời gian thực hiện dự kiến trong tháng 07/2020 với nguồn vốn tự có của An Phát Xanh.

BVB VietCapital Bank niêm yết HNX ngày 9/7 với giá tham chiếu 10.700 đồng/cp

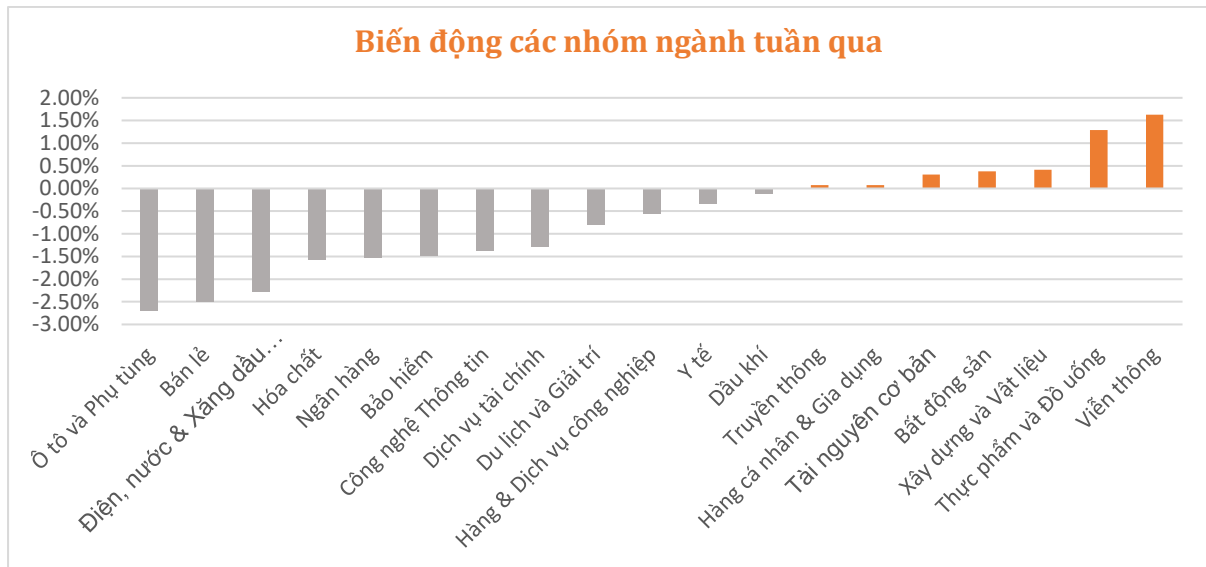
Sở GDCK Hà Nội (HNX) vừa chấp thuận hơn 317 triệu cổ phiếu BVB của Ngân hàng TMCP Bản Việt (Viet Capital Bank) niêm yết vào ngày 9/7 với giá tham chiếu 10.700 đồng/cp.

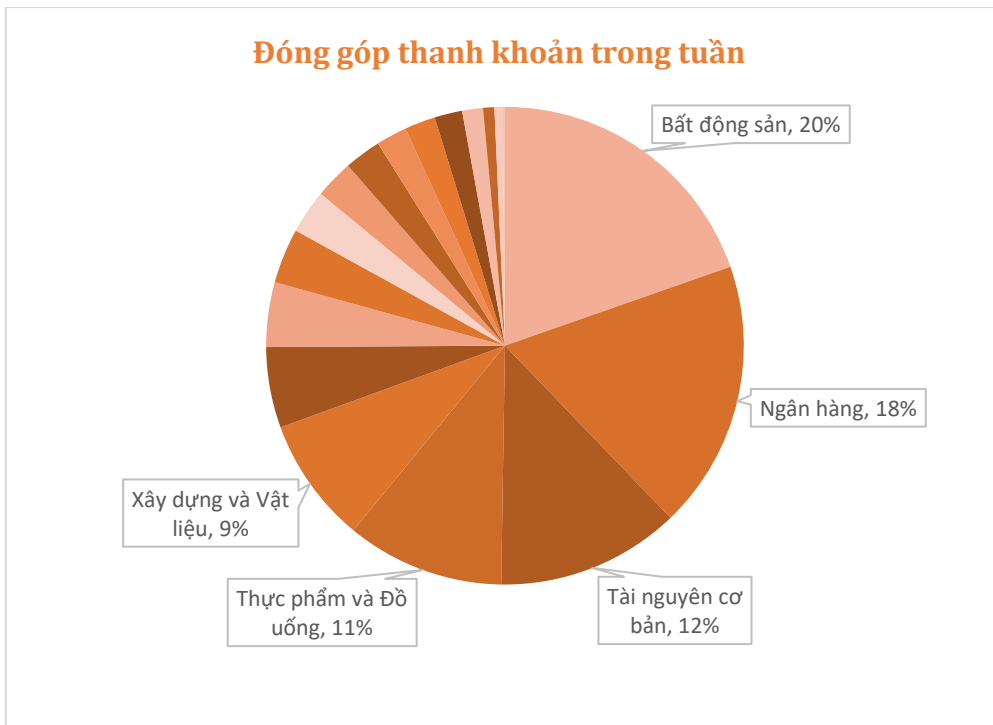
FACTSET - DỮ LIỆU THỊ TRƯỜNG TUẦN QUA

ĐỊNH GIÁ THỊ TRƯỜNG (P/E lịch sử 12 tháng gần nhất)



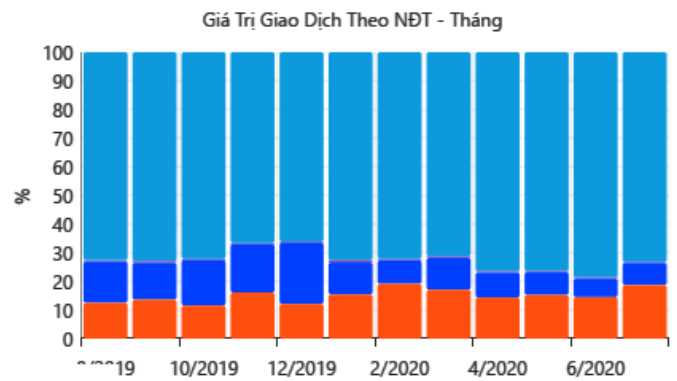
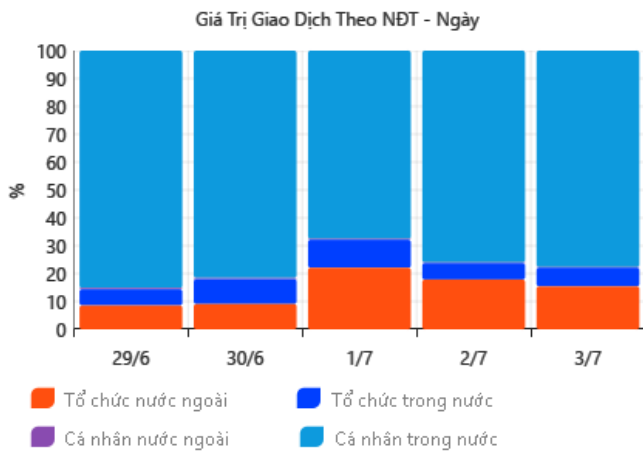
BIẾN ĐỘNG NHÓM NGÀNH TRONG TUẦN





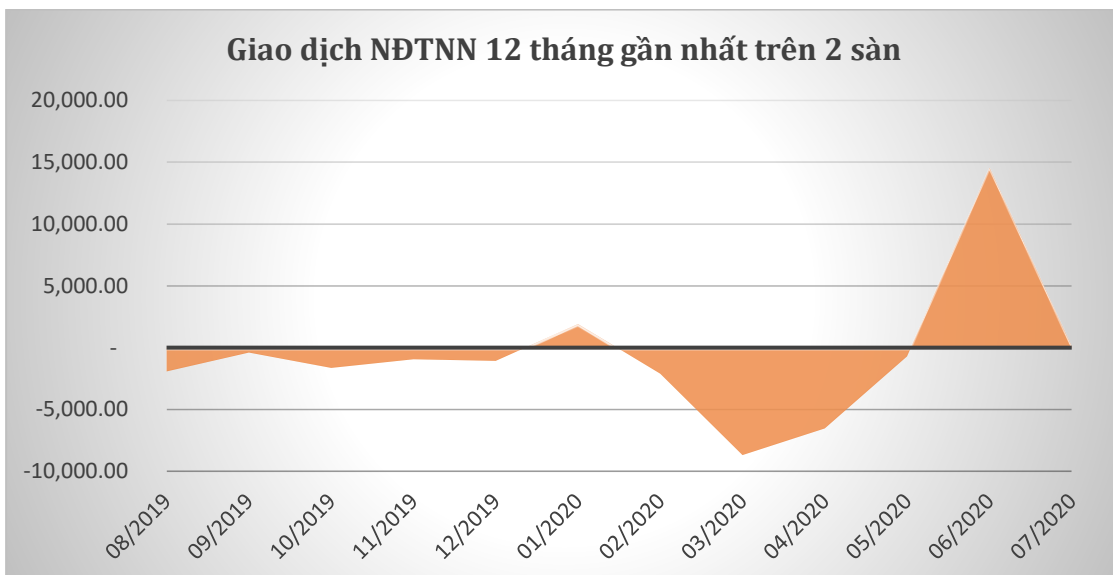
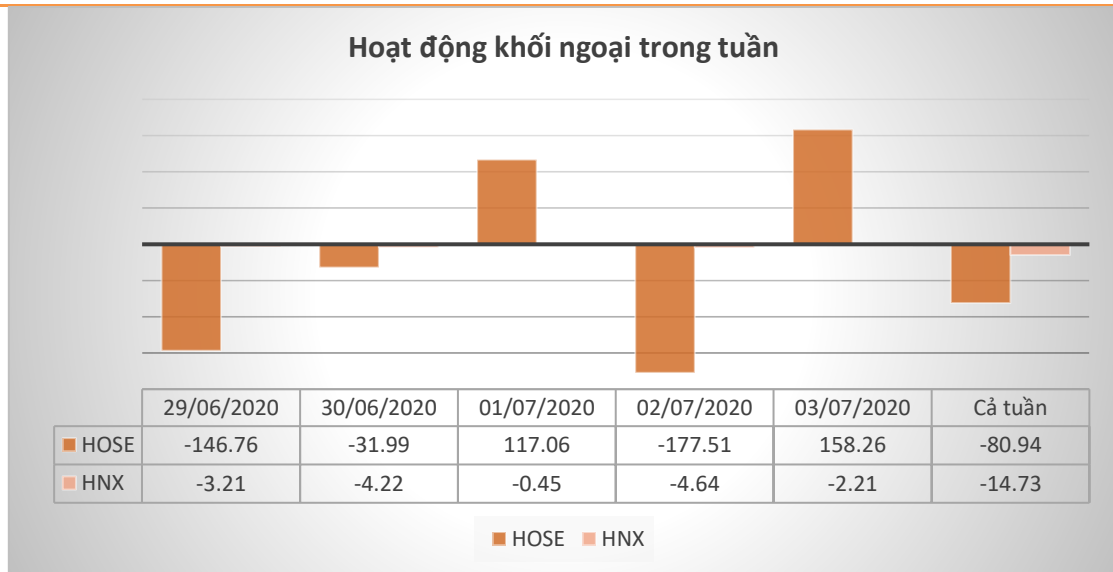
DÒNG TIỀN TRÊN THỊ TRƯỜNG

GIAO DỊCH THEO NHÀ ĐẦU TƯ



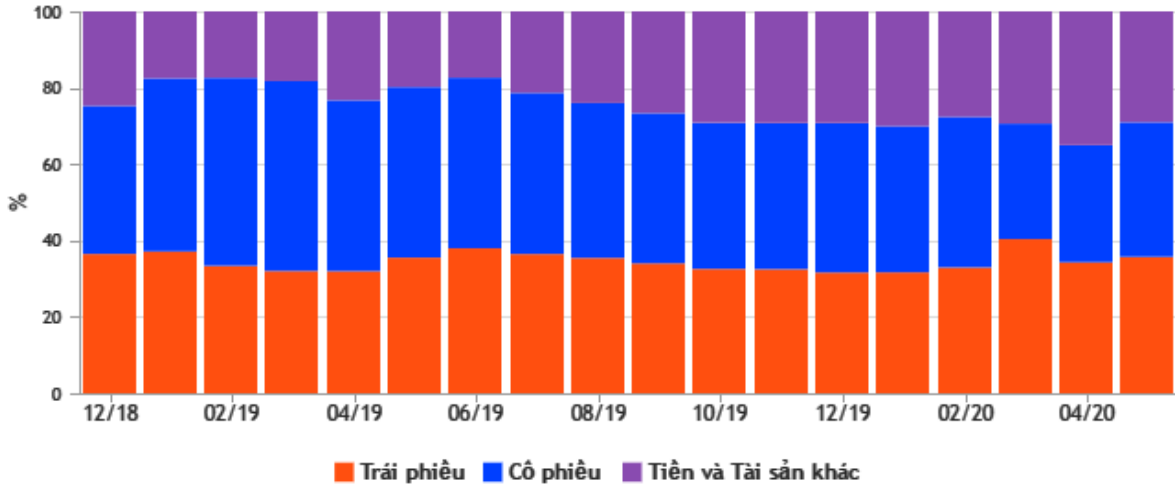
KHỐI NGOẠI

Top khối ngoại mua ròng			Top khối ngoại bán ròng		
Mã	Thay đổi 1w	Giá trị (tỷ đồng)	Mã	Thay đổi 1w	Giá trị (tỷ đồng)
PLX	0.33%	314.05	VIC	-1.42%	58.69
HPG	1.10%	164.22	IBC	0.63%	55.50
VHM	2.91%	85.78	POW	-5.20%	51.47
FUEVFNVD	-1.35%	62.09	VCB	-0.36%	47.97
GEX	0.29%	37.76	HDB	2.56%	45.11

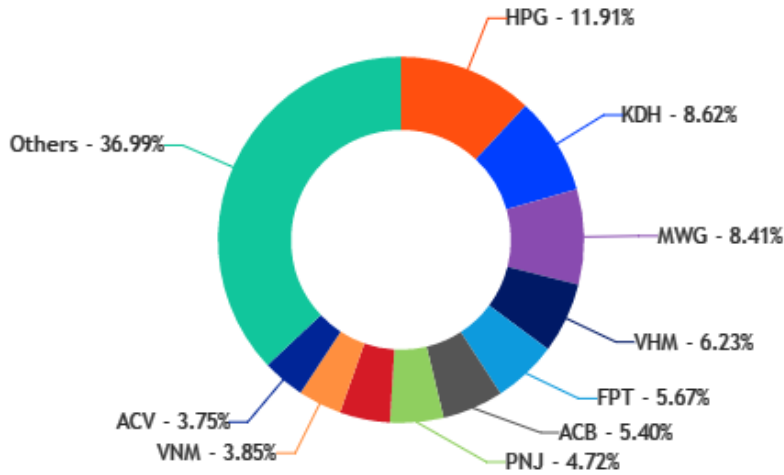


TỔ CHỨC (37 Quỹ được theo dõi)

Phân bố tài sản



Các cổ phiếu được nắm giữ nhiều nhất



LỊCH SỰ KIỆN TUẦN TỚI

Mã CK	Sàn	Nội dung sự kiện	Ngày GD không hưởng quyền	Ngày đăng ký cuối cùng	Ngày thực hiện
BTG	Upcom	Đại hội đồng cổ đông thường niên năm 2020	06/07/20	07/07/20	06/07/20
VTJ	HNX	Lấy ý kiến cổ đông bằng văn bản	06/07/20	07/07/20	06/07/20
BDG	Upcom	Trả cổ tức bằng tiền mặt (2.500đ/cp)	06/07/20	07/07/20	17/07/20
PTC	HSX	ĐHĐCĐ bất thường năm 2020			06/07/20
HEC	Upcom	Trả cổ tức bằng tiền mặt (2.500đ/cp)	07/07/20	08/07/20	22/07/20
ST8	HSX	Tạm ứng cổ tức đợt 1 năm 2020 (500 đ/cp)	07/07/20	08/07/20	28/07/20
SJ1	HNX	Trả cổ tức bằng tiền mặt (tỷ lệ 6%), trả cổ tức bằng cp (tỷ lệ 5%)	07/07/20	08/07/20	20/07/20
TNA	HSX	Thanh toán cổ tức năm 2019 (500 đ/cp)	08/07/20	09/07/20	22/07/20
BRS	Upcom	Trả cổ tức bằng tiền mặt (1.400đ/cp)	08/07/20	09/07/20	31/07/20
NBB	HSX	ĐHĐCĐ bất thường năm 2020	08/07/20	09/07/20	08/07/20
DHP	HNX	Trả cổ tức bằng tiền mặt (500 đ/cp)	09/07/20	10/07/20	22/07/20
NCT	HSX	Trả cổ tức còn lại năm 2019 (4.500 đ/cp)	09/07/20	10/07/20	07/08/20
VIX	HNX	Trả cổ tức bằng cổ phiếu (tỷ lệ 10:1)	09/07/20	10/07/20	09/07/20
LBC	Upcom	Trả cổ tức bằng tiền mặt (950đ/cp)	09/07/20	10/07/20	22/07/20
HCM	HSX	Thanh toán cổ tức đợt 2/2019 (700 đ/cp)	09/07/20	10/07/20	31/07/20
HMC	HSX	Chi trả cổ tức năm 2019 (500 đ/cp)	09/07/20	10/07/20	20/07/20
LMI	Upcom	Tham dự Đại hội đồng cổ đông bất thường năm 2020	09/07/20	10/07/20	09/07/20
TCH	HSX	Chi trả cổ tức đợt 2/2019 (550 đ/cp)	09/07/20	10/07/20	10/08/20
HDC	HSX	Giao dịch 8.591.397 cp niêm yết bổ sung			09/07/20
SVI	HSX	Chi trả cổ tức năm 2019 (2.000 đ/cp)	09/07/20	10/07/20	27/07/20
PVX	Upcom	Hủy niêm yết 400.000.000 cổ phiếu			09/07/20
VFC	Upcom	Lấy ý kiến cổ đông bằng văn bản	10/07/20	13/07/20	10/07/20
VTH	HNX	Đại hội đồng cổ đông bất thường năm 2020	10/07/20	13/07/20	10/07/20
POB	Upcom	Trả cổ tức bằng tiền mặt (140đ/cp)	10/07/20	13/07/20	13/08/20

KHUYẾN CÁO

Báo cáo, bản tin này được cung cấp bởi Công ty chứng khoán đầu tư Việt Nam – Vietnam Investment Securities Company (IVS). Nội dung bản tin này chỉ mang tính chất tham khảo và các nhận định trong báo cáo được đưa ra dựa trên đánh giá chủ quan của người viết. Mặc dù mọi thông tin được thu thập từ các nguồn đáng tin cậy, nhưng IVS không đảm bảo tính chính xác của các thông tin và không chịu trách nhiệm đối với các quyết định mua bán do tham khảo thông tin này.

IVS RESEARCH & INVESTMENT STRATEGY

Thành viên	Vị trí	Phụ trách	Email	Ext.
Võ Thế Vinh	Trưởng phòng	Phân tích & Chiến lược Đầu tư	vinhvt@ivs.com.vn	704
Đỗ Trung Nguyên	Phó phòng	Chiến lược đầu tư	nguyendt@ivs.com.vn	703
Trần Thị Hồng Nhung	Chuyên viên Phân tích Doanh nghiệp	Ngành Ngân hàng	nhungtth@ivs.com.vn	706
Đình Quang Đạt	Chuyên viên Cao cấp Phân tích Doanh nghiệp	Ngành Tiêu dùng	datdq@ivs.com.vn	
Phí Công Linh	Chuyên viên Cao cấp Phân tích Doanh nghiệp	Ngành Bất Động sản	linhpc@ivs.com.vn	

CÔNG TY CHỨNG KHOÁN ĐẦU TƯ VIỆT NAM	LIÊN HỆ	TRỤ SỞ CHÍNH HÀ NỘI	CHI NHÁNH TP. HCM
 VIETNAM INVESTMENT SECURITIES COMPANY	Điện thoại tư vấn: (024) 35.730.073 Điện thoại đặt lệnh: (024) 35.779.999 Email: ivs@ivs.com.vn Website: www.ivs.com.vn	P9-10, Tầng 1, Chamvit Tower Điện thoại: (024) 35.730.073 Fax: (024) 35.730.088	Lầu 4, Số 2 BIS, Công Trường Quốc Tế, P. 6, Q. 3, Tp.HCM Điện thoại: (028) 38.239.966 Fax: (028) 38.239.696