

**VN-INDEX**

Điểm số	<b>851.98</b>
Tuần qua (WoW)	<b>-1.91%</b>
Từ đầu năm (YTD)	<b>-11.34%</b>
Khối lượng khớp lệnh trung bình 1 phiên	-7.52%
Giá trị khớp lệnh trung bình 1 phiên	-5.37%
P/E	13.91
P/B	1.92

**HNX -INDEX**

Điểm số	<b>113.45</b>
Tuần qua (WoW)	<b>-1.66%</b>
Từ đầu năm (YTD)	<b>10.67%</b>
Khối lượng khớp lệnh trung bình 1 phiên	-8.15%
Giá trị khớp lệnh trung bình 1 phiên	-8.58%
P/E	9.32
P/B	1.03

**Nội dung**

<b>Nội dung</b>	<b>Trang</b>
Nhận định VN-Index	1-2
Diễn biến cổ phiếu đáng chú ý	3
Thông kê thị trường	4
Thông tin đáng chú ý	5-7
Lịch đầu tư tuần tới	8

**KINH TẾ VIỆT NAM VẪN DUY TRÌ TĂNG TRƯỞNG TRONG QUÝ II / 2020**
**NHẬN ĐỊNH CHÍNH**
**Võ Thế Vinh – Chiến lược**

Đây là kết quả thấp nhất của quý 2 trong giai đoạn 10 năm gần nhất (2011-2020). Quý 2 là thời điểm kinh tế chịu tác động mạnh nhất của dịch bệnh với các biện pháp giãn cách xã hội triệt để của chính phủ. Mặc dù vậy đây hoàn toàn là 1 kết quả tích cực đột biến, thậm chí vượt qua nhiều dự báo với khả năng tăng trưởng âm trong quý 2 (survey trên Bloomberg dự báo mức giảm 0.99%). Kết quả này sẽ khẳng định việc hưởng lợi kinh tế từ kết quả kiểm soát dịch tốt của Việt Nam. Cán cân thương mại của Việt Nam vẫn thặng dư khoảng 4 tỷ USD cho 6 tháng đầu năm.

Ở chiều ngược lại, tác động của đại dịch vẫn thể hiện ở Tổng mức bán lẻ hàng hóa dịch vụ với việc chỉ tiêu này lũy kế 6 tháng giảm 0.8% so với cùng kỳ năm trước, nếu loại trừ lạm phát sẽ giảm 5.3%. Lạm phát cũng sẽ là cản trở cho các nỗ lực kích thích kinh tế của chính phủ. Với việc giá lương thực thực phẩm (đặc biệt là thịt heo) tăng mạnh khiến cho CPI bình quân trong 6 tháng đầu năm tăng mạnh nhất trong giai đoạn 4 năm gần nhất (2016-2020).

**CHIẾN LƯỢC GIAO DỊCH**
**Đỗ Trung Nguyên – Chiến lược**

Chưa có thay đổi lớn trong kịch bản thị trường. Trạng thái chiến lược với nhà đầu tư, như hai tuần gần nhất, chủ đạo sẽ vẫn là chốt lời với những cổ phiếu đã tăng nhiều và đạt đến vùng mục tiêu, cơ cấu lại danh mục và theo dõi, tìm đến những cơ hội mới có thể sắp xuất hiện. Tuy nhiên, do tuần vừa rồi là một tuần giảm điểm, nên việc thắt chặt hơn một chút về tâm lý và mức chịu rủi ro để sẵn sàng cho trường hợp xấu cũng là điều hoàn toàn có thể tính đến.

**VNINDEX**
**CVPT: Đỗ Trung Nguyên – Chiến lược đầu tư**


(Đồ thị tuần của VNIndex)

**Nhận định**

Nhìn chung thì tuần vừa qua là một tuần mà VNINDEX giao dịch trong biên độ hẹp hơn đáng kể so với 2 tuần trước đó, khi không có những phiên biến động mạnh. Về mặt điểm số đóng cửa tuần thì là một tuần giảm nhẹ của chỉ số chung nhưng nếu nhìn về mức đỉnh đáy của tuần thì lại là một tuần có mức đỉnh và đáy cao hơn đỉnh và đáy của tuần trước đó nữa – như vậy là ta có có điểm tiêu cực và tích cực ở đây.

Về diễn biến chi tiết, như đã được đề cập cụ thể trong các nhận định từng ngày trong tuần, sau khi ba lần không vượt qua được vùng 870 thì dòng chảy của lệnh theo chiều bán xuống đã mạnh lên, dẫn đến biên độ giảm tương đối lớn trong ngày thứ tư và tiếp nối đến phiên mở cửa ngày thứ năm. Dù vậy thì sự hỗ trợ dự kiến ở vùng 850 đã xuất hiện và tạm thời giúp VNINDEX hồi phục trở lại. Diễn biến trong ngày thứ sáu cuối tuần là việc VNINDEX mở cửa bật tăng nhưng sau đó không thể duy trì và dần suy yếu. Dù cho thanh khoản xuất hiện ở gần cuối buổi chiều và giúp chỉ số hồi phục nhưng áp lực đóng vị thế khi chốt tuần đã khiến chỉ số giảm trở lại – chỉ là chưa đủ mạnh để rơi khỏi vùng đáy trước đó trong ngày. Thanh khoản không bị biến mất trong các diễn biến giảm mà vẫn luôn xuất hiện để có sự hỗ trợ cho thị trường là điều tích cực, tuy nhiên chưa thực sự đủ mạnh để đảo ngược xu hướng trong một vài tuần gần đây.

Tựu chung lại thì diễn biến lúc này vẫn có thể coi là đang đi theo hướng dự kiến của hai tuần gần nhất, tức giai đoạn suy yếu hiện tại sẽ không chuyển

thành một xu hướng giảm mạnh mà thiên về tích lũy, hấp thụ các áp lực bán để tăng tiếp trở lại.

Ngưỡng	Vùng điểm của VNIndex
<b>Hỗ trợ</b>	800
	820
	850
<b>Kháng cự</b>	870
	905
	950

## TIN ĐÁNG CHÚ Ý

**DCM ĐHCĐ Đạm Cà Mau (DCM): 6 tháng, lợi nhuận trước thuế ước đạt 330 tỷ đồng**

Ngày 25/6, Công ty cổ phần Phân bón Dầu khí Cà Mau (PVCFC, mã DCM) đã tổ chức thành công Đại hội đồng cổ đông (ĐHĐCĐ) thường niên 2020. Ban lãnh đạo Công ty cho biết, nhờ sản lượng sản xuất cao, chi phí năng lượng được tối ưu; đặc biệt là lợi thế giá khí nguyên liệu đầu vào thấp do ảnh hưởng của dịch Covid-19 nên lợi nhuận trước thuế của DCM trong 6 tháng đầu năm ước đạt khoảng 330 tỷ đồng, vượt nhiều lần so với kế hoạch năm đề ra ban đầu.

**SSI ĐHCĐ Chứng khoán SSI: Ước lãi trước thuế 660 tỷ đồng, phần lớn đến từ tự doanh**

Tại đại hội, ông Nguyễn Hồng Nam, Phó tổng giám đốc SSI cho biết, 6 tháng đầu năm, tổng doanh thu và thu nhập khác 6 tháng 2020 ước đạt 2370 tỷ đồng, lợi nhuận trước thuế đạt 660 tỷ đồng, tăng trưởng lần lượt 58% và 29,4% so với cùng kỳ năm 2019, hoàn thành 76% kế hoạch về lợi nhuận 2020 trình đại hội cổ đông.

Về phương án phân phối lợi nhuận, trong năm 2019, Chứng khoán SSI dự kiến chi gần 603 tỷ đồng để trả cổ tức cho cổ đông với tỷ lệ 10% bằng tiền mặt.

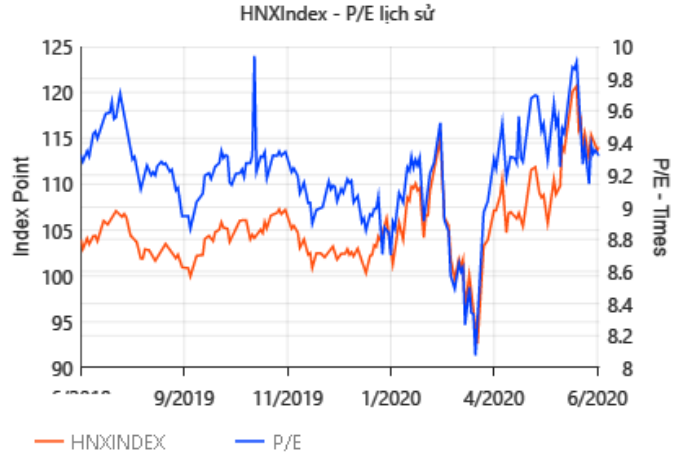
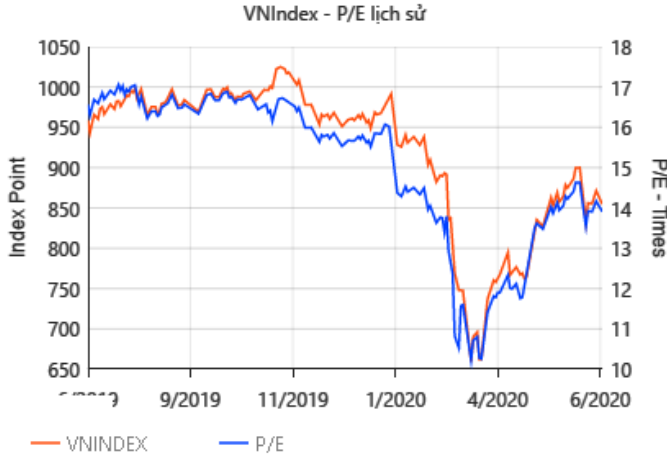
**NTL      ĐHCĐ Lideco (NTL): Giảm vốn điều lệ để giữ giá trị cổ phiếu**

Sáng 27/6, Công ty cổ phần Phát triển Đô thị Từ Liêm (Lideco - mã CK: NTL) đã tổ chức đại hội đồng cổ đông 2020. Vấn đề được nhiều cổ đông quan tâm là việc Hội đồng quản trị Công ty đề nghị hủy 2,61 triệu cổ phiếu quỹ để giảm vốn điều lệ xuống 609,8 tỷ đồng.

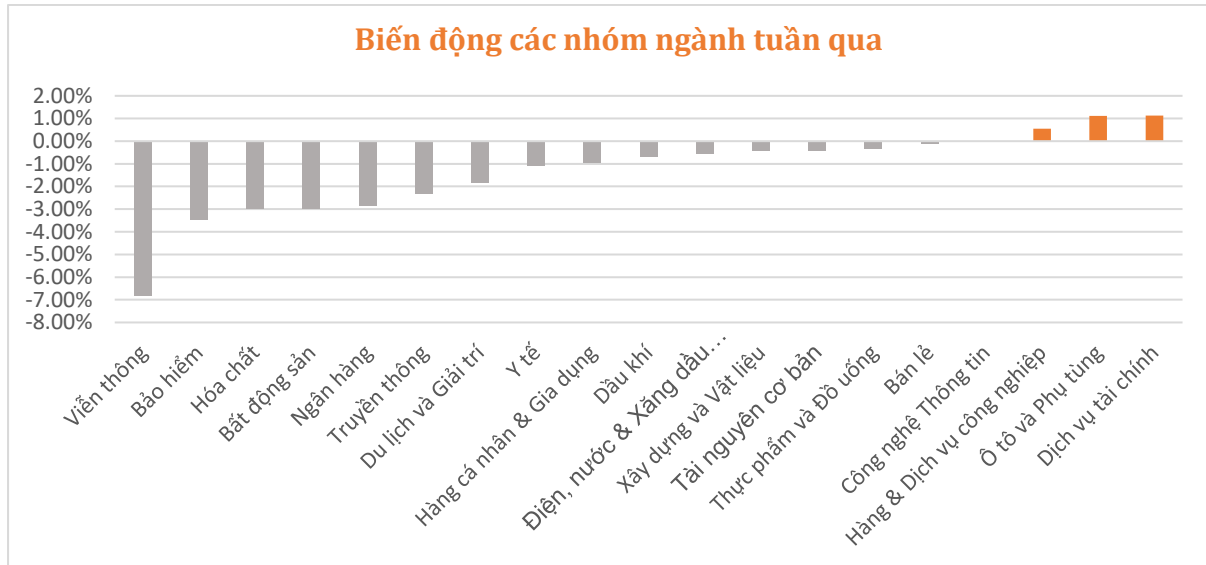
Giải thích với các cổ đông tại đại hội, ông Đinh Quang Chiến, Phó chủ tịch HĐQT Công ty cho biết, trước đây HĐQT Công ty đã thống nhất mua số lượng cổ phiếu quỹ trên với giá trên 53.000 đồng/cổ phiếu, nhằm hỗ trợ giá cổ phiếu, đồng thời cũng nhận định giá cổ phiếu sẽ tăng trở lại. Tuy nhiên, đến nay HĐQT Công ty cho rằng cần xử lý số cổ phiếu quỹ trên: hoặc bán ra thị trường hoặc hủy. Việc này cũng nhằm giúp cho báo cáo tài chính của Công ty dễ hiểu hơn.

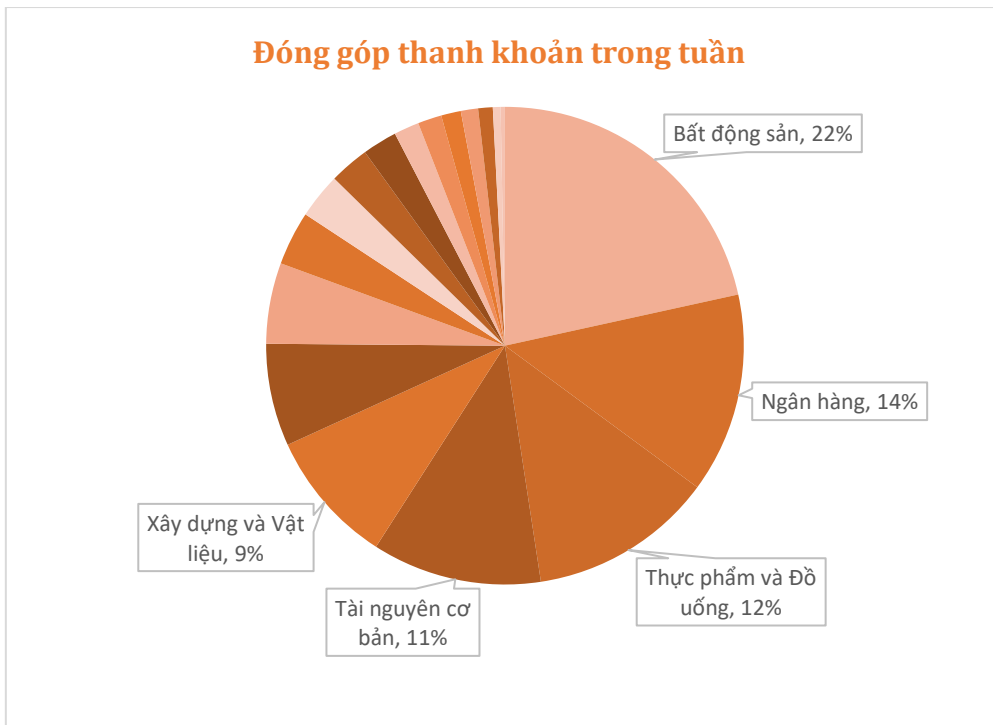
**FACTSET - DỮ LIỆU THỊ TRƯỜNG TUẦN QUA**

**ĐỊNH GIÁ THỊ TRƯỜNG (P/E lịch sử 12 tháng gần nhất)**



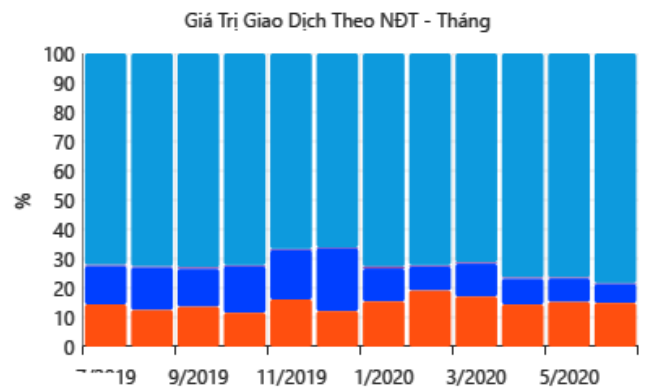
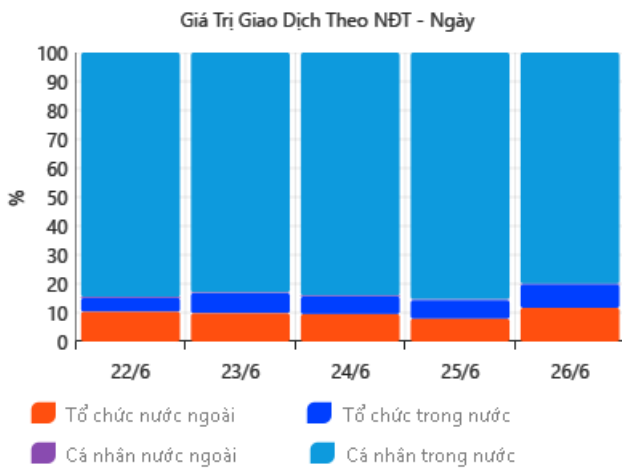
**BIẾN ĐỘNG NHÓM NGÀNH TRONG TUẦN**





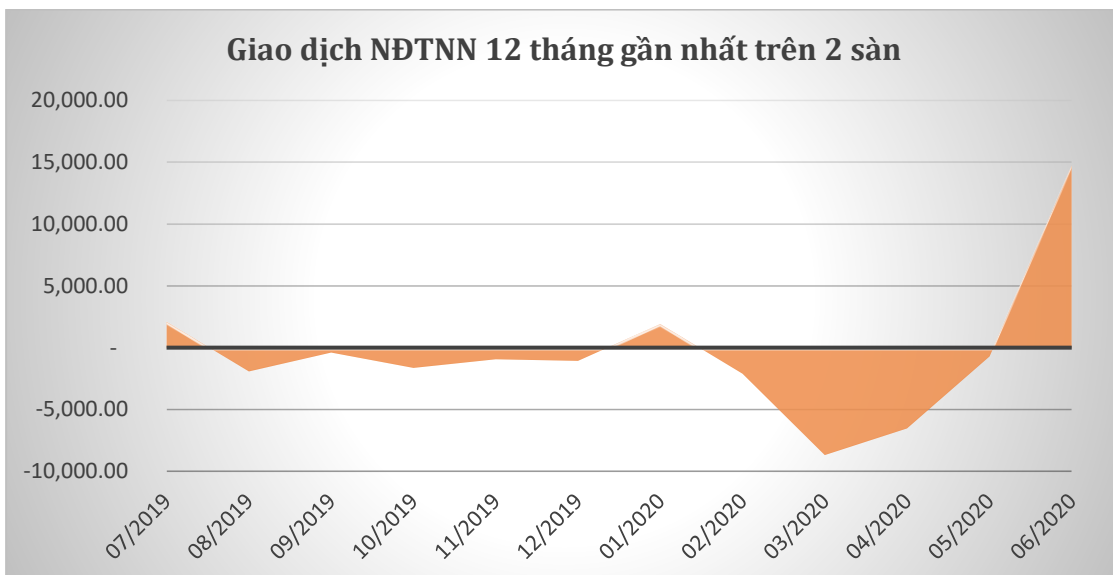
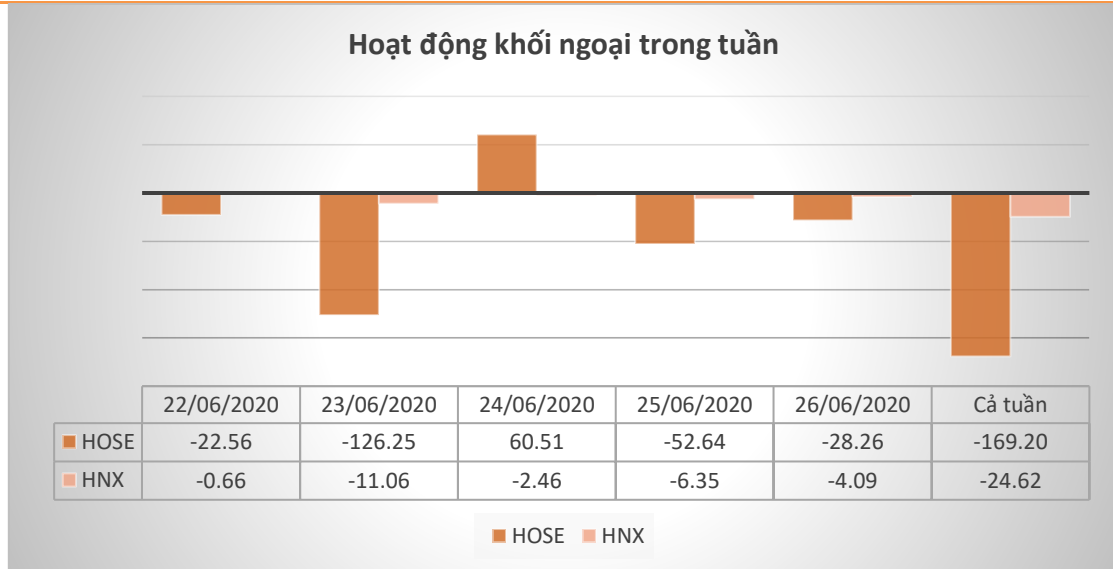
## DÒNG TIỀN TRÊN THỊ TRƯỜNG

### GIAO DỊCH THEO NHÀ ĐẦU TƯ



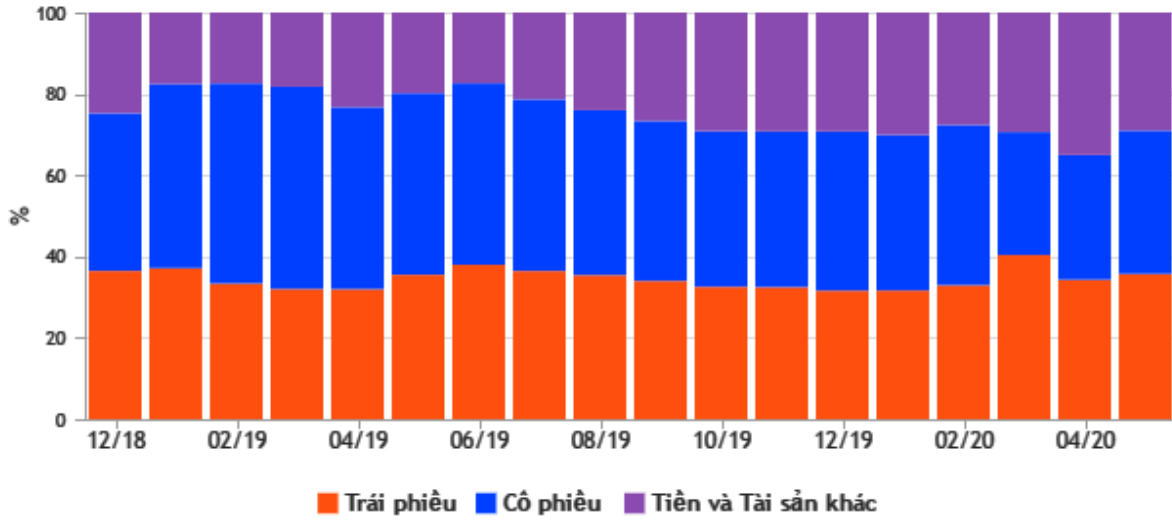
**KHỐI NGOẠI**

Top khối ngoại mua ròng			Top khối ngoại bán ròng		
Mã	Thay đổi 1w	Giá trị (tỷ đồng)	Mã	Thay đổi 1w	Giá trị (tỷ đồng)
PLX	-0.43%	175.97	VNM	0.78%	114.38
FUEVFNVD	-1.41%	86.52	DBC	-1.61%	57.96
KDC	-3.65%	83.89	CII	-1.83%	53.84
VHM	-1.18%	68.02	BID	-3.74%	43.63
NVL	5.23%	50.71	VRE	-5.76%	41.02

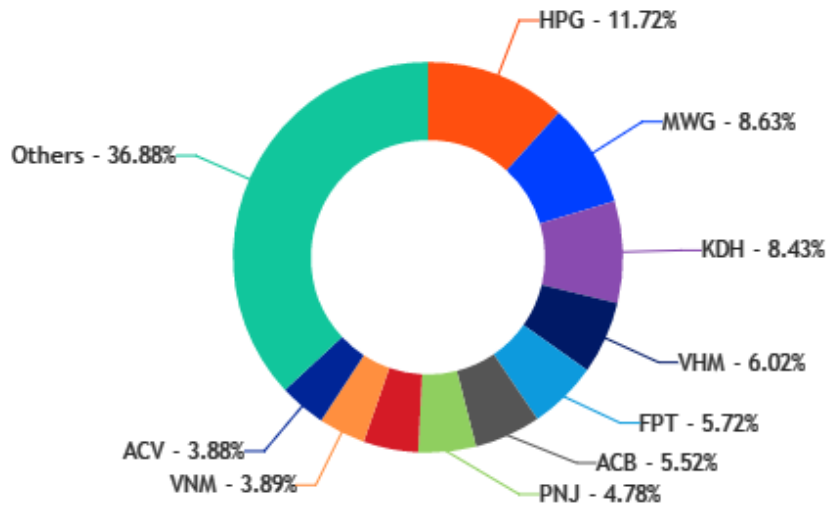


**TỔ CHỨC (37 Quỹ được theo dõi)**

**Phân bổ tài sản**



**Các cổ phiếu được nắm giữ nhiều nhất**





**LỊCH SỰ KIẾN TUẦN TỚI**

Mã CK	Sàn	Nội dung sự kiện	Ngày GD không hưởng quyền	Ngày đăng ký cuối cùng	Ngày thực hiện
PXI	HSX	ĐHĐCĐ thường niên 2020			29/06/20
VBC	HNX	Trả cổ tức bằng tiền mặt (1.800 đ/cp)	29/06/20	30/06/20	15/07/20
FRM	Upcom	Trả cổ tức bằng tiền mặt (1.550đ/cp)	29/06/20	30/06/20	03/08/20
TS4	HSX	Lấy ý kiến cổ đông bằng văn bản	29/06/20	30/06/20	29/06/20
COM	HSX	ĐHĐCĐ bất thường năm 2020	29/06/20	30/06/20	31/07/20
VLF	Upcom	Đại hội đồng cổ đông thường niên năm 2020	29/06/20	30/06/20	29/06/20
CLG	HSX	ĐHĐCĐ thường niên năm 2020			29/06/20
NFC	HNX	Trả cổ tức bằng tiền mặt (600 đ/cp)	29/06/20	30/06/20	09/07/20
DTA	HSX	ĐHĐCĐ thường niên 2020			29/06/20
RAT	Upcom	Trả cổ tức bằng tiền mặt (800đ/cp)	29/06/20	30/06/20	15/07/20
TTB	HSX	ĐHĐCĐTN 2020			29/06/20
USD	Upcom	Trả cổ tức bằng tiền mặt (200đ/cp)	29/06/20	30/06/20	14/07/20
NTW	Upcom	Trả cổ tức bằng tiền mặt (1.500đ/cp)	29/06/20	30/06/20	20/07/20
VNR	HNX	Trả cổ tức bằng tiền mặt (2.000 đ/cp)	29/06/20	30/06/20	30/07/20
VNM	HSX	Thanh toán cổ tức còn lại năm 2019 (1.500 đ/cp)	29/06/20	30/06/20	15/07/20
HAH	HSX	Chi trả cổ tức năm 2019 (1.000 đ/cp)	29/06/20	30/06/20	15/07/20
TSB	HNX	Trả cổ tức bằng tiền mặt (500 đ/cp)	29/06/20	30/06/20	10/07/20
SVC	HSX	Trả cổ tức năm 2019 (1.000 đ/cp)	29/06/20	30/06/20	09/07/20
DHG	HSX	ĐHĐCĐ thường niên 2019			29/06/20
SCR	HSX	ĐHĐCĐ 2020			29/06/20
FOX	Upcom	Trả cổ tức bằng tiền mặt (1.000đ/cp), trả cổ tức bằng cổ phiếu (tỷ lệ 10%)	29/06/20	30/06/20	30/07/20
HVN	HSX	ĐHĐCĐ thường niên năm 2020		15/06/20	29/06/20
FLC	HSX	ĐHĐCĐ thường niên 2020			29/06/20
DGW	HSX	ĐHĐCĐ thường niên năm 2020			29/06/20
DTL	HSX	ĐHĐCĐ thường niên năm 2020			29/06/20
CKG	HSX	Chi trả cổ tức năm 2019 (1.000 đ/cp)	29/06/20	30/06/20	08/07/20
SBA	HSX	ĐHĐCĐ thường niên 2020			30/06/20
TCT	HSX	ĐHĐCĐ thường niên năm 2020			30/06/20
CTC	HNX	Đại hội đồng cổ đông thường niên năm 2020	30/06/20	01/07/20	30/06/20
VNS	HSX	ĐHĐCĐTN 2020		08/06/20	30/06/20
FMC	HSX	Trả cổ tức đợt cuối năm 2019 (1.000 đ/cp)	30/06/20	01/07/20	15/07/20
EIB	HSX	ĐHĐCĐ thường niên năm 2020			30/06/20
CDR	Upcom	Trả cổ tức bằng tiền mặt (800đ/cp)	30/06/20	01/07/20	14/07/20
ITD	HSX	ĐHĐCĐ thường niên 2020		04/06/20	30/06/20
IRC	Upcom	Trả cổ tức bằng tiền mặt (277đ/cp)	30/06/20	01/07/20	21/07/20

Mã CK	Sàn	Nội dung sự kiện	Ngày GD không hưởng quyền	Ngày đăng ký cuối cùng	Ngày thực hiện
<b>HTL</b>	HSX	ĐHĐCĐ thường niên năm 2020		18/05/20	30/06/20
<b>HTL</b>	HSX	ĐHĐCĐ thường niên năm 2020		18/05/20	30/06/20
<b>HTN</b>	HSX	ĐHĐCĐ thường niên năm 2020			30/06/20
<b>CTD</b>	HSX	ĐHĐCĐ thường niên 2020		27/05/20	30/06/20
<b>BHN</b>	HSX	ĐHĐCĐ thường niên 2020			30/06/20
<b>TSG</b>	Upcom	Trả cổ tức bằng tiền mặt (1.590đ/cp)	30/06/20	01/07/20	15/07/20
<b>CLC</b>	HSX	ĐHĐCĐ thường niên 2020			30/06/20
<b>PXS</b>	HSX	ĐHĐCĐ thường niên năm 2020			30/06/20
<b>FPT</b>	HSX	Giao dịch 102.237.008 cp niêm yết bổ sung (chia làm 4 đợt)			30/06/20
<b>MSN</b>	HSX	ĐHĐCĐ thường niên 2020			30/06/20
<b>VND</b>	HSX	ĐHĐCĐ thường niên 2020			30/06/20
<b>DKP</b>	Upcom	Hủy ĐKGD cổ phiếu	30/06/20	30/06/20	30/06/20
<b>ITC</b>	HSX	ĐHĐCĐ thường niên năm 2020			30/06/20
<b>ILB</b>	HSX	Chi trả cổ tức năm 2019 (1.500 đ/cp)	01/07/20	02/07/20	15/07/20
<b>TAW</b>	Upcom	Trả cổ tức bằng tiền mặt (1.000đ/cp)	02/07/20	03/07/20	14/07/20
<b>GGG</b>	Upcom	Hủy ĐKGD cổ phiếu	02/07/20	02/07/20	02/07/20
<b>NUE</b>	Upcom	Trả cổ tức bằng tiền mặt (708đ/cp)	02/07/20	03/07/20	17/07/20
<b>KDH</b>	HSX	Giao dịch 6.200.000 cp niêm yết bổ sung			03/07/20
<b>PTL</b>	HSX	Lấy ý kiến cổ đông bằng văn bản	03/07/20	06/07/20	03/07/20
<b>BLW</b>	Upcom	Trả cổ tức bằng tiền mặt (550đ/cp)	03/07/20	06/07/20	30/07/20

**KHUYẾN CÁO**

Báo cáo, bản tin này được cung cấp bởi Công ty chứng khoán đầu tư Việt Nam – Vietnam Investment Securities Company (IVS). Nội dung bản tin này chỉ mang tính chất tham khảo và các nhận định trong báo cáo được đưa ra dựa trên đánh giá chủ quan của người viết. Mặc dù mọi thông tin được thu thập từ các nguồn đáng tin cậy, nhưng IVS không đảm bảo tính chính xác của các thông tin và không chịu trách nhiệm đối với các quyết định mua bán do tham khảo thông tin này.

**IVS RESEARCH & INVESTMENT STRATEGY**

Thành viên	Vị trí	Phụ trách	Email	Ext.
Võ Thế Vinh	Trưởng phòng	Phân tích & Chiến lược Đầu tư	<a href="mailto:vinhvt@ivs.com.vn">vinhvt@ivs.com.vn</a>	704
Đỗ Trung Nguyên	Phó phòng	Chiến lược đầu tư	<a href="mailto:nguyendt@ivs.com.vn">nguyendt@ivs.com.vn</a>	703
Trần Thị Hồng Nhung	Chuyên viên Phân tích Doanh nghiệp	Ngành Ngân hàng	<a href="mailto:nhungtth@ivs.com.vn">nhungtth@ivs.com.vn</a>	706
Đình Quang Đạt	Chuyên viên Cao cấp Phân tích Doanh nghiệp	Ngành Tiêu dùng	<a href="mailto:datdq@ivs.com.vn">datdq@ivs.com.vn</a>	
Phí Công Linh	Chuyên viên Cao cấp Phân tích Doanh nghiệp	Ngành Bất Động sản	<a href="mailto:linhpc@ivs.com.vn">linhpc@ivs.com.vn</a>	

CÔNG TY CHỨNG KHOÁN ĐẤU TƯ VIỆT NAM	LIÊN HỆ	TRỤ SỞ CHÍNH HÀ NỘI	CHI NHÁNH TP. HCM
 VIETNAM INVESTMENT SECURITIES COMPANY	Điện thoại tư vấn: <b>(024) 35.730.073</b> Điện thoại đặt lệnh: (024) 35.779.999 Email: <a href="mailto:ivs@ivs.com.vn">ivs@ivs.com.vn</a> Website: <a href="http://www.ivs.com.vn">www.ivs.com.vn</a>	P9-10, Tầng 1, Chamvit Tower Điện thoại: (024) 35.730.073 Fax: (024) 35.730.088	Lầu 4, Số 2 BIS, Công Trường Quốc Tế, P. 6, Q. 3, Tp.HCM Điện thoại: (028) 38.239.966 Fax: (028) 38.239.696