

VN-INDEX

Điểm số	827.03
Tuần qua (WoW)	1.63%
Từ đầu năm (YTD)	-13.94%
Khối lượng khớp lệnh trung bình 1 phiên	20.42%
Giá trị khớp lệnh trung bình 1 phiên	27.50%
P/E	13.48
P/B	1.85

HNX -INDEX

Điểm số	109.02
Tuần qua (WoW)	-0.91%
Từ đầu năm (YTD)	6.35%
Khối lượng khớp lệnh trung bình 1 phiên	35.19%
Giá trị khớp lệnh trung bình 1 phiên	35.29%
P/E	9.5
P/B	0.99

Nội dung

Nội dung	Trang
Nhận định VN-Index	1-2
Diễn biến cổ phiếu đáng chú ý	3
Thống kê thị trường	4
Thông tin đáng chú ý	5-7
Lịch đầu tư tuần tới	8

VIỆT NAM TIẾP TỤC VƯỢT CÁC THỊ TRƯỜNG TƯƠNG TỰ TRONG THÁNG 5
NHẬN ĐỊNH CHÍNH
Võ Thế Vinh – Chiến lược

Đà hồi phục của thị trường Việt Nam đã rất ấn tượng trong tháng 5 với việc VN-Index đã vượt qua các chỉ số tương tự với mức hồi phục lần lượt là 16.09% trong tháng 4 và 7.52% trong tháng 5 tính tới hiện tại. Điều này giúp cho mức sụt giảm của chỉ số chính hiện chỉ còn 13.94% YTD. Nếu như tình hình dịch bệnh không phát sinh đột biến bùng phát dịch trở lại trong cộng đồng (các ca nhiễm mới hiện tại đều từ nước ngoài trở về) thì xu hướng hồi phục của thị trường sẽ có sự hỗ trợ tới từ chính sách tiền tệ khi Ngân hàng nhà nước đã chính thức hạ 1 số mức lãi suất điều hành trong tuần qua. Đi cùng với nỗ lực đẩy mạnh đầu tư công, các nỗ lực của chính phủ Việt nam trong việc hỗ trợ nền kinh tế đang được thể hiện rõ.

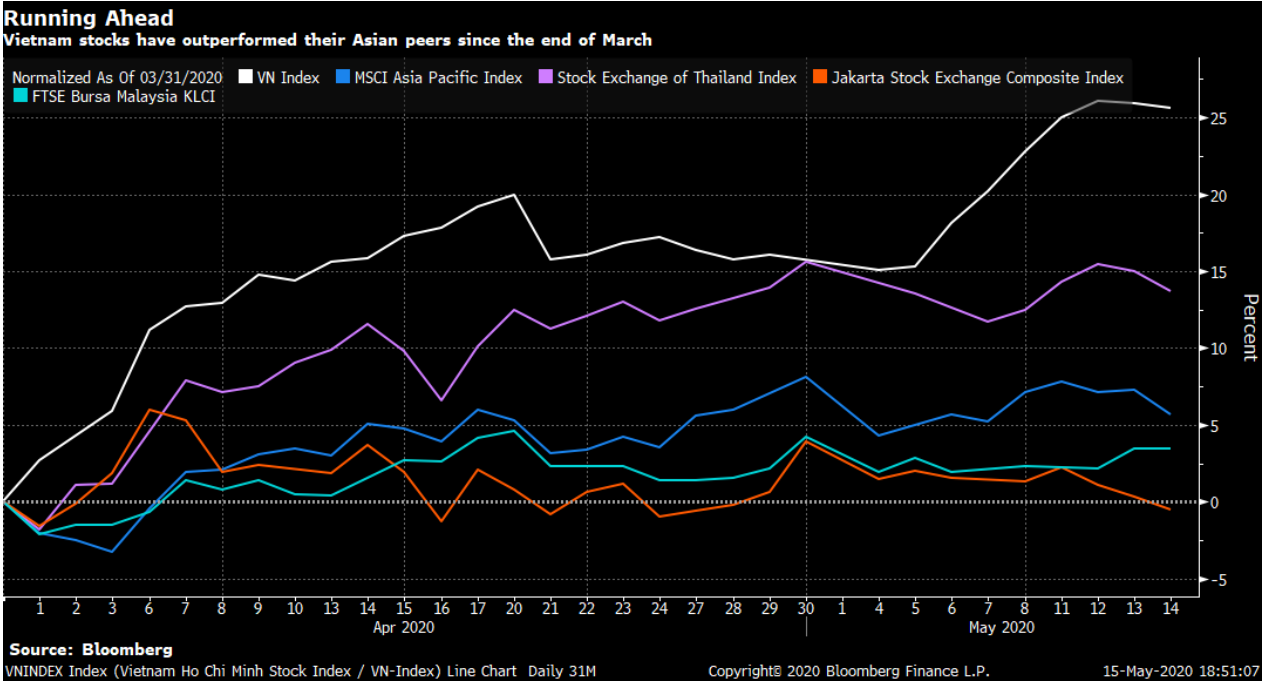
Tại Việt Nam, tháng 4 được cho là tháng mà hoạt động kinh doanh chịu ảnh hưởng nặng nề nhất với việc cách ly toàn xã hội. Do vậy với nhiều doanh nghiệp niêm yết cập nhật tình hình hoạt động kinh doanh theo tháng, đây là thông tin được thị trường quan tâm. Kết quả hiện tại tới 1 số doanh nghiệp đầu ngành Dịch vụ Tiêu dùng như MWG, Công nghệ như FPT hiện đang cho thấy các con số sự tích cực.

CHIẾN LƯỢC GIAO DỊCH
Đỗ Trung Nguyên – Chiến lược

Thị trường thay đổi trạng thái nhưng xu hướng vẫn đang duy trì và nếu không có thay đổi đáng kể thì dự kiến sẽ còn tiếp tục. Tâm lý chấp nhận rủi ro (risk-on) lúc này vẫn còn có thể được chấp nhận tuy nhiên với những vị thế đã có lãi và chạm đến vùng cản đáng kể – vùng cản có vị thế lớn hơn vị thế của điểm mua – thì phương án chốt lãi nên được ưu tiên. Đồng thời, các điểm mua mới cần phải có vị thế thật sự thuận lợi.

NHẬN ĐỊNH CHIẾN LƯỢC

Võ Thế Vinh – Chiến lược đầu tư



Biểu đồ so sánh VN-Index và 1 số thị trường trong khu vực (nguồn Bloomberg)

Đồ thị của Bloomberg trên thể hiện việc Thị trường Việt Nam đã thể hiện sức hồi phục vượt trội so với các thị trường Châu Á nói chung khi so sánh với MSCI Asia Pacific index và Thái Lan, Indonesia và Malaysia khi đặt cạnh chỉ số của từng quốc gia tính từ cuối tháng 3.

Mặc dù dịch bệnh chắc chắn sẽ tạo những tác động nặng nề và thời gian để kinh tế hồi phục có thể kéo dài tính bằng năm. Chính phủ Việt Nam đã hạ mục tiêu tăng trưởng năm 2020 xuống còn 4.5%, giảm 2.3% so với mục tiêu ban đầu. Chính phủ cũng đưa ra hai kịch bản tăng trưởng GDP lần lượt là 3,6 - 4,4% và 4,4-5,2%. Chỉ số CPI tăng khoảng 4%. Chúng tôi thấy có 2 lý do chính giải thích cho đà tăng tích cực của thị trường trong giai đoạn hiện tại:

- Thứ nhất, hiện Việt Nam đang cho thấy là quốc gia đang phát triển kiểm soát dịch bệnh tương đối tốt và trong quá trình mở cửa lại nền kinh tế đến nay chưa ghi nhận làn sóng bùng phát dịch bệnh lại. Đây là cơ sở để nhiều nhà đầu tư kỳ vọng vào xu hướng hồi phục, đặc biệt của các ngành chịu thiệt hại nặng nề và trực tiếp trong đợt vừa qua mà tiêu biểu là Tiêu dùng. Trong tuần vừa qua khối ngoại đã mua thỏa thuận mới giá trị lớn cổ phiếu MSN trong phiên 14/5, VNM cũng được mua ròng mạnh trở lại. Bên cạnh đó, nhóm Thủy sản cũng cho thấy 1 số thông tin có thể đẩy mạnh xuất khẩu trở lại sau khi dịch kết thúc. Hoạt động đầu tư, kinh doanh được nối lại sớm hơn các thị trường khác cũng sẽ tạo lợi thế cho Việt Nam trong việc thu hút vốn ngoại.
- Thứ hai, xu hướng tăng điểm mạnh của cổ phiếu toàn cầu đang có động lực chính đến từ quyết tâm hỗ trợ nền kinh tế của các quốc gia lớn mà tiêu biểu là Mỹ. Đối với Việt Nam, do áp lực ổn định giá trị đồng tiền để thu hút dòng vốn đầu tư quốc tế, chỉ khi

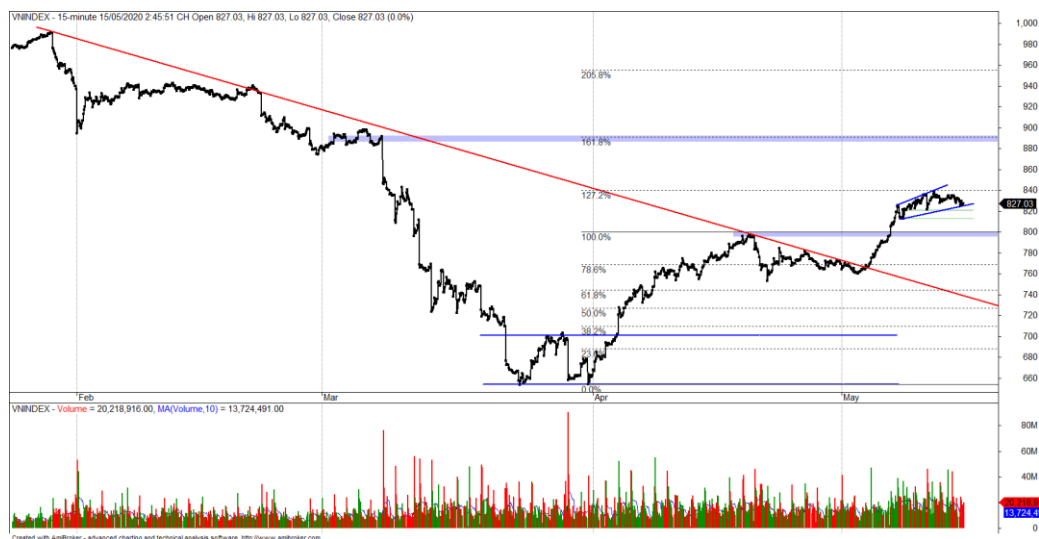
USD có xu hướng giảm thì Chính phủ mới có sự chủ động tương đối trong việc sử dụng chính sách tiền tệ để hỗ trợ nền kinh tế và gián tiếp hỗ trợ thị trường. Trong tuần vừa qua Ngân hàng nhà nước đã hạ lãi suất tái cấp vốn 1%/năm và lãi suất tái chiết khấu 0.5%. Fitch kỳ vọng vào việc Việt Nam hạ tiếp 0.5% lãi suất điều hành trong năm 2020. Xu hướng bán ròng của nước ngoài đã có sự đảo chiều nhẹ trong tuần vừa qua nếu loại trừ giao dịch mua thỏa thuận đột biến tại MSN trong phiên 14/5. Bên cạnh đó việc quỹ đầu tư theo chỉ số VNDiamond bắt đầu được giao dịch cũng thu hút lực mua từ khối ngoại tại các cổ phiếu hết room. ETF này (FUEVFNND VN Equity) đã được mua ròng đến khoảng 460 tỷ trong tuần qua. Xét về nhóm ngành, giao dịch đột biến tại MSN và sự sôi động tại VNM giúp cho thanh khoản tập trung nhiều hơn vào ngành Thực Phẩm và Đồ uống trong tuần qua.

VNINDEX

CVPT: Đồ Trung Nguyên – Chiến lược đầu tư



(Đồ thị ngày của VNIndex)



(Đồ thị 15' của VNIndex)

Nhận định

VNINDEX có hai ngày đầu tuần nổi tiếp đà tăng ấn tượng có được từ tuần trước đó. Tuy nhiên thì lực tăng không còn thật sự mạnh mẽ nếu như để ý thấy rằng các điểm xoay chiều diễn ra thường xuyên và các đỉnh đáy đã trở nên sát nhau hơn. Nó cho thấy rằng tương quan hai bên mua-bán bắt đầu cân bằng hơn và thị trường chấm dứt giai đoạn parabolic trước đó. Đến đầu ngày thứ tư thì VNINDEX rơi mạnh và dù sau đó nhanh chóng hồi phục và vượt đỉnh của ngày hôm trước, khoảng cách cũng chỉ rất nhỏ và rồi lại nhanh chóng suy yếu. Sự suy yếu thể hiện ở ngày thứ năm bằng mức cao nhất thấp hơn mức đỉnh của ngày thứ tư. Và đến ngày thứ sáu thì sự suy yếu trở nên rõ ràng hơn với phiên giảm, diễn biến giảm kéo dài trong cả ngày giao dịch.

Nhìn chung thì tuần vừa qua vẫn là một tuần tăng điểm của VNINDEX và mức đóng cửa cũng vẫn cao hơn mức mở cửa. Mặt khác, nếu xét theo cấu trúc intraday thì sau khi tăng gắt trong tuần trước đó, tuần vừa qua chỉ số chung tuy thay đổi trạng thái và chuyển thành di động trong một kênh giá nhưng đó vẫn là một kênh giá hướng lên và chưa hề rơi khỏi mẫu hình này. Nhịp tăng từ đáy trong tháng 4/2020 chỉ suy yếu ở mức biên độ khá nhỏ nên với nhịp tăng hiện tại khả năng là VNINDEX vẫn chưa đi hết biên độ – do đó kịch bản cơ sở lúc này là VNINDEX, bằng một cách nào đó, sẽ còn tiếp tục nhịp tăng ngắn hạn hiện tại của mình – mục tiêu gần nhất để hướng tới lúc này vẫn là vùng 885 – 890.

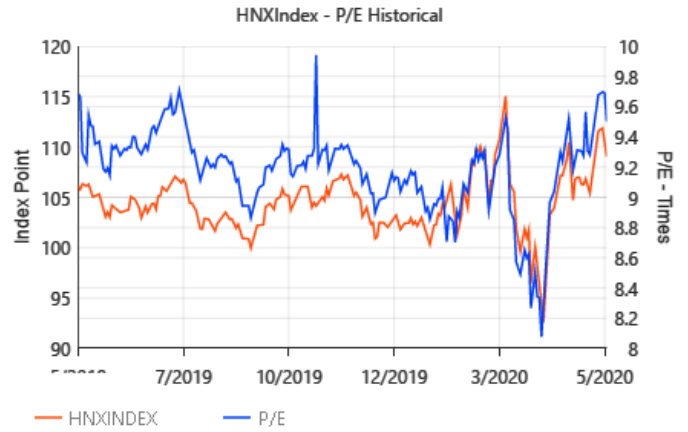
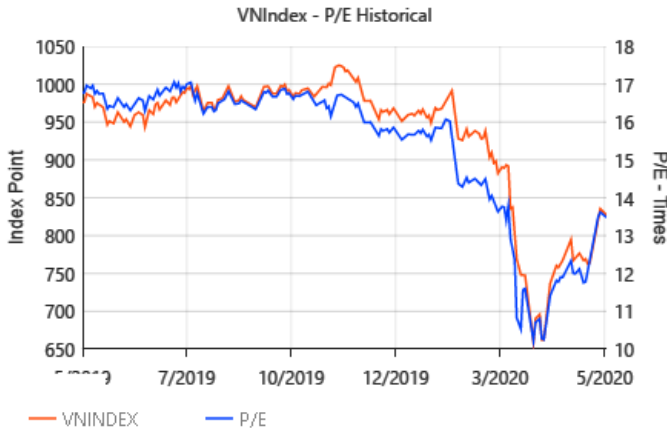
Ngưỡng	Vùng điểm của VNIndex
Hỗ trợ	800
	810
	820
Kháng cự	840
	885 – 890

TIN ĐÁNG CHÚ Ý

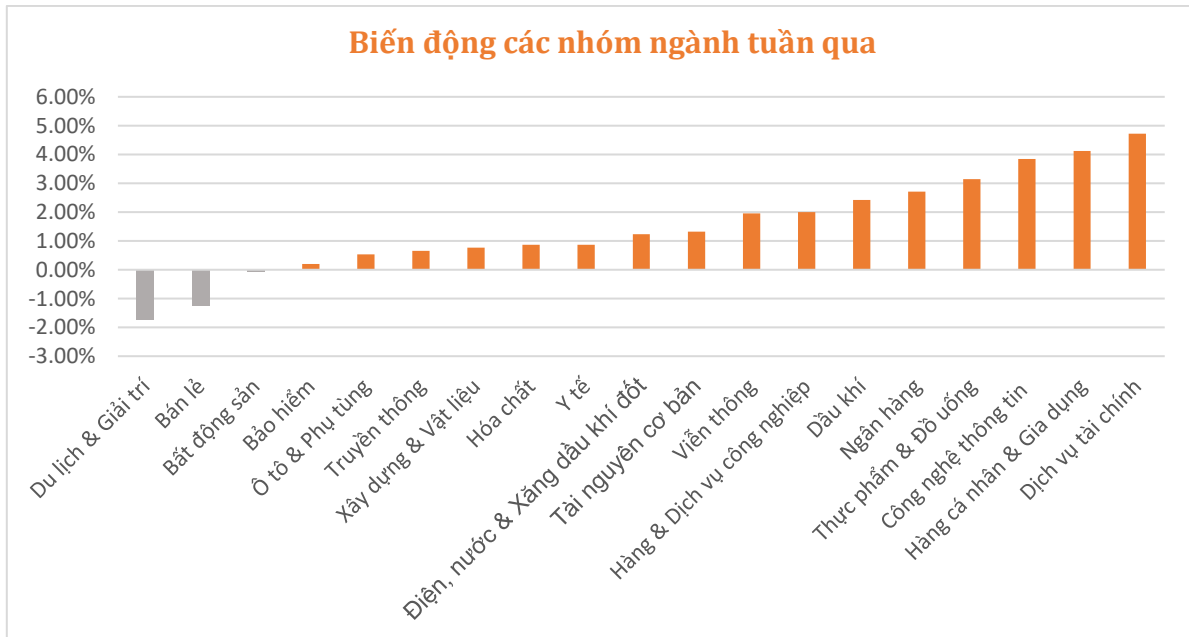
- FRT** **FPT Retail trình kế hoạch lợi nhuận năm 2020 giảm 21%** Theo thông Công ty Bán lẻ Kỹ thuật số FPT (FPT Retail - HoSE: FRT) vừa công bố tài liệu họp Đại hội đồng cổ đông. Trong đó, HĐQT đề ra kế hoạch doanh thu năm 2020 là 15,320 tỷ đồng, giảm 8% so với mức thực hiện năm ngoái và lợi nhuận trước thuế dự kiến 220 tỷ đồng, giảm 21%.
- HDC** **Hodeco trả cổ tức năm 2019 bằng cổ phiếu 15%**
Công ty Phát triển nhà Bà Rịa – Vũng Tàu (Hodeco – HoSE: HDC) sẽ trả cổ tức năm 2019 bằng cổ phiếu tỷ lệ 15% (cổ đông sở hữu 100 cổ phiếu nhận được 15 cổ phiếu mới). Với 57.3 triệu cổ phiếu đang lưu hành, Hodeco dự kiến phát hành thêm 8.6 triệu cổ phiếu. Doanh nghiệp chốt ngày đăng ký cuối cùng vào 29/5. Trước đó, Hodeco chưa có đợt tạm ứng cổ tức nào.
- PDR** **Phát Đạt chốt ngày đăng ký cuối cùng trả cổ tức 13%**
Công ty Phát triển Bất động sản Phát Đạt (HoSE: PDR) thông báo trả cổ tức bằng cổ phiếu cho cổ đông tỷ lệ 13% (cổ đông sở hữu 100 cổ phiếu sẽ nhận được 13 cổ phiếu mới). Như vậy, doanh nghiệp dự kiến sẽ phát hành mới 42,6 triệu cổ phiếu để trả cổ tức. Ngày giao dịch không hưởng quyền là 22/5 và ngày đăng ký cuối cùng là 25/5.

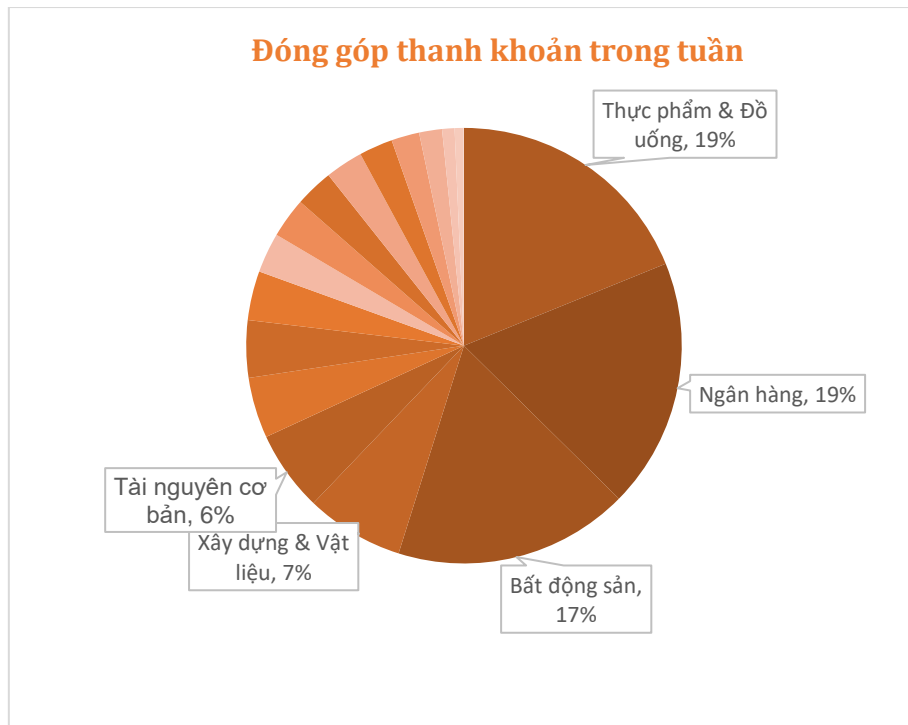
FACTSET - DỮ LIỆU THỊ TRƯỜNG TUẦN QUA

ĐỊNH GIÁ THỊ TRƯỜNG (P/E lịch sử 12 tháng gần nhất)



BIẾN ĐỘNG NHÓM NGÀNH TRONG TUẦN

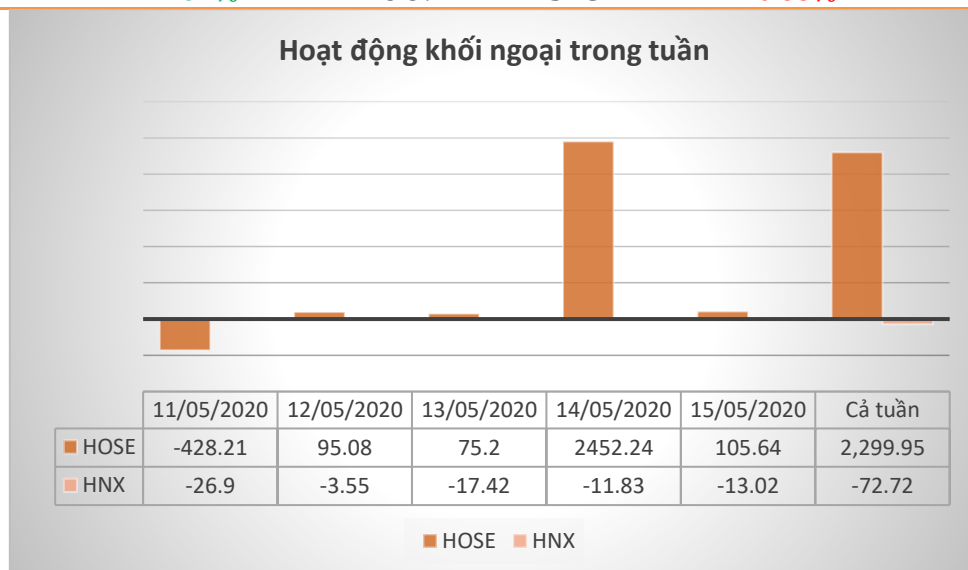


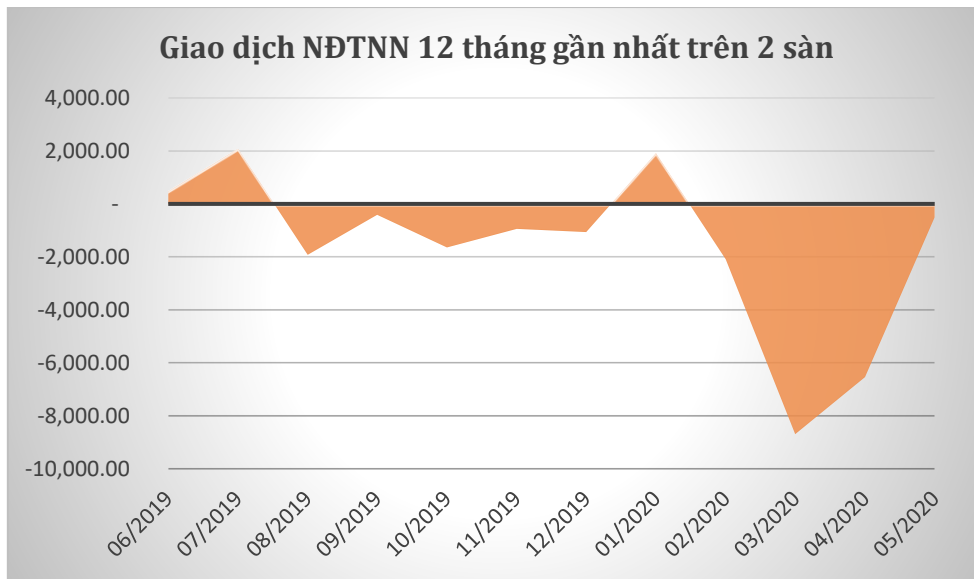


DÒNG TIỀN TRÊN THỊ TRƯỜNG

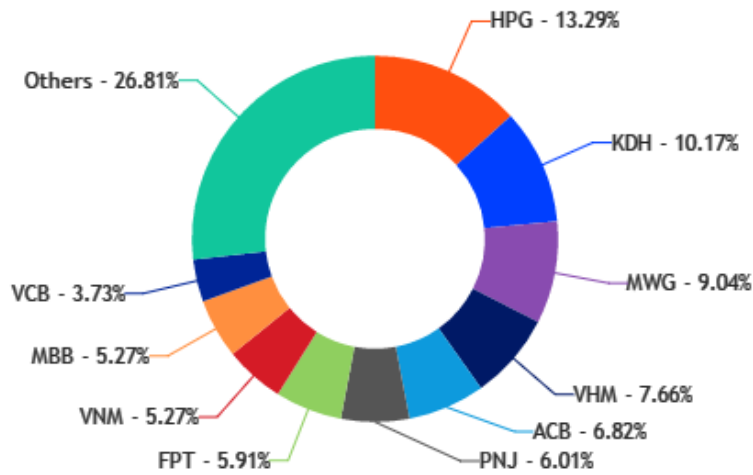
KHỐI NGOẠI

Top khối ngoại mua ròng			Top khối ngoại bán ròng		
Mã	Thay đổi 1w	Giá trị (tỷ)	Mã	Thay đổi 1w	Giá trị (tỷ)
MSN	1.80%	2,339.12	PC1	0.59%	415.76
FUEVFNVD	5.19%	459.80	VIC	-0.51%	263.02
VNM	5.52%	401.35	VRE	-4.74%	130.30
VCB	3.40%	324.27	VCI	17.30%	114.00
VPB	4.61%	215.39	SVC	-0.68%	90.29





TỔ CHỨC (37 Quỹ được theo dõi)



LỊCH SỰ KIẾN TUẦN TỚI

Mã CK	Sàn	Nội dung sự kiện	Ngày GD không hưởng quyền	Ngày đăng ký cuối cùng	Ngày thực hiện
GDW	HNX	Đại hội đồng cổ đông thường niên năm 2020	18/05/20	19/05/20	18/05/20
DS3	HNX	Đại hội cổ đông thường niên năm 2020	18/05/20	19/05/20	18/05/20
GDT	HSX	Lấy ý kiến cổ đông bằng văn bản	18/05/20	19/05/20	18/05/20
SCL	Upcom	Giao dịch 13.889.973 cổ phiếu đăng ký giao dịch	18/05/20	18/05/20	18/05/20
PHP	HNX	Đại hội đồng cổ đông thường niên năm 2020	18/05/20	19/05/20	18/05/20
PAN	HSX	ĐHĐCĐ thường niên năm 2020	18/05/20	19/05/20	18/06/20
KST	HNX	Đại hội đồng cổ đông thường niên năm 2020	18/05/20	19/05/20	18/05/20
EVE	HSX	Chi trả cổ tức năm 2019 (900 đ/cp)	18/05/20	19/05/20	26/05/20
EVF	Upcom	Tham dự Đại hội đồng cổ đông thường niên năm 2020	18/05/20	19/05/20	18/05/20
OIL	Upcom	Tham dự Đại hội đồng cổ đông thường niên 2020	18/05/20	19/05/20	18/05/20
VOC	Upcom	Trả cổ tức bằng tiền mặt (1.200đ/cp)	18/05/20	19/05/20	02/06/20
AGM	HSX	ĐHĐCĐ thường niên năm 2020	18/05/20	19/05/20	12/06/20
CLW	HSX	Lấy ý kiến cổ đông bằng văn bản	18/05/20	19/05/20	18/05/20
PC1	HSX	ĐHĐCĐ thường niên năm 2020	18/05/20	19/05/20	18/05/20
TV2	HSX	ĐHĐCĐ thường niên năm 2020	18/05/20	19/05/20	18/05/20
STP	HNX	Trả cổ tức bằng tiền mặt (800 đ/cp)	18/05/20	19/05/20	29/05/20
TCO	HSX	ĐHĐCĐ thường niên năm 2020	18/05/20	19/05/20	18/05/20
TEG	HSX	ĐHĐCĐ thường niên 2020			18/05/20
USD	Upcom	Đại hội đồng cổ đông thường niên năm 2020	18/05/20	19/05/20	18/05/20
VNA	Upcom	Đại hội đồng cổ đông thường niên năm 2020	18/05/20	19/05/20	18/05/20
PJS	Upcom	Tham dự Đại hội đồng cổ đông thường niên năm 2020	19/05/20	20/05/20	19/05/20
VFC	Upcom	Đại hội đồng cổ đông thường niên năm 2020	19/05/20	20/05/20	19/05/20
VTC	HNX	Đại hội đồng cổ đông thường niên năm 2020	19/05/20	20/05/20	19/05/20
DRC	HSX	ĐHĐCĐ thường niên năm 2020	19/05/20	20/05/20	24/06/20
GLT	HNX	ĐHĐCĐ thường niên năm 2020, trả cổ tức bằng tiền mặt (1.000 đ/cp)	19/05/20	20/05/20	29/05/20
CLH	HNX	Đại hội đồng cổ đông thường niên năm 2020	19/05/20	20/05/20	19/05/20
HEP	Upcom	Trả cổ tức bằng tiền mặt (772đ/cp)	19/05/20	20/05/20	26/05/20
BRS	Upcom	Đại hội đồng cổ đông thường niên năm 2020	19/05/20	20/05/20	19/05/20
BFC	HSX	ĐHĐCĐ thường niên năm 2020 lần 2	19/05/20	20/05/20	19/05/20
UDL	Upcom	Tham dự Đại hội đồng cổ đông thường niên 2020	19/05/20	20/05/20	19/05/20
TOW	Upcom	Trả cổ tức bằng tiền mặt (1.500đ/cp)	19/05/20	20/05/20	30/09/20
ILB	HSX	ĐHĐCĐ thường niên năm 2020	19/05/20	20/05/20	19/05/20
VCB	HSX	ĐHĐCĐ thường niên lần thứ 13 năm 2020 lần 2	19/05/20	20/05/20	26/06/20

Mã CK	Sàn	Nội dung sự kiện	Ngày GD không hưởng quyền	Ngày đăng ký cuối cùng	Ngày thực hiện
ABT	HSX	ĐHĐCĐ thường niên năm 2020	19/05/20	20/05/20	13/06/20
VSM	HNX	Đại hội đồng cổ đông thường niên năm 2020	19/05/20	20/05/20	19/05/20
LWS	Upcom	Tổ chức Đại hội đồng cổ đông thường niên năm 2020	19/05/20	20/05/20	19/05/20
SPA	Upcom	ĐHĐCĐ thường niên năm 2020, trả cổ tức bằng tiền mặt (600đ/cp)	19/05/20	20/05/20	30/07/20
ABC	Upcom	Đại hội đồng cổ đông thường niên năm 2020	19/05/20	20/05/20	19/05/20
PVR	Upcom	Tham dự Đại hội đồng cổ đông thường niên năm 2020	19/05/20	20/05/20	19/05/20
VIW	Upcom	Tổ chức Đại hội đồng cổ đông thường niên năm 2020	19/05/20	20/05/20	19/05/20
SKH	Upcom	Tham dự Đại hội đồng cổ đông thường niên năm 2020	19/05/20	20/05/20	19/05/20
PBT	Upcom	Trả cổ tức bằng tiền mặt (646đ/cp)	19/05/20	20/05/20	24/06/20
ACM	HNX	Đại hội đồng cổ đông thường niên năm 2020	19/05/20	20/05/20	19/05/20
GVR	HSX	ĐHCĐ thường niên năm 2020	19/05/20	20/05/20	19/05/20
DNL	Upcom	Trả cổ tức bằng tiền mặt (1.500đ/cp)	19/05/20	20/05/20	01/06/20
VKC	HNX	Đại hội đồng cổ đông thường niên năm 2020	19/05/20	20/05/20	19/05/20
FMC	HSX	ĐHĐCĐ thường niên năm 2020	19/05/20	20/05/20	12/06/20
SHS	HNX	Đại hội đồng cổ đông thường niên năm 2020	19/05/20	20/05/20	19/05/20
HVX	HSX	ĐHĐCĐ thường niên năm 2020	19/05/20	20/05/20	19/05/20
GEG	HSX	ĐHCĐ thường niên năm 2020	19/05/20	20/05/20	12/06/20
VIG	HNX	Đại hội đồng cổ đông thường niên năm 2020	19/05/20	20/05/20	19/05/20
TLD	HSX	ĐHĐCĐ thường niên năm 2020			20/05/20
FLC	HSX	ĐHCĐ thường niên năm 2020	20/05/20	21/05/20	20/05/20
IBC	HSX	Giao dịch 5.133.059 cp niêm yết bổ sung		15/05/20	20/05/20
TLD	HSX	ĐHĐCĐ thường niên 2020			20/05/20
QCC	Upcom	Trả cổ tức bằng tiền mặt (800đ/cp)	20/05/20	21/05/20	02/06/20
PME	HSX	Chi trả cổ tức năm 2019 bằng (3.000 đ/cp)	20/05/20	21/05/20	02/06/20
FTS	HSX	Trả cổ tức 2019 (500 đ/cp), thưởng cp (tỷ lệ 100:10)	20/05/20	21/05/20	20/05/20
TET	HNX	ĐHĐCĐ thường niên năm 2020, lấy ý kiến cổ đông bằng văn bản	21/05/20	22/05/20	21/05/20
CVH	Upcom	Tổ chức Đại hội đồng cổ đông thường niên 2020	21/05/20	22/05/20	21/05/20
FTI	Upcom	Đại hội đồng cổ đông thường niên năm 2020	21/05/20	22/05/20	21/05/20
TIX	HSX	Tạm ứng cổ tức đợt 1 năm 2019 (1.250 đ/cp)	21/05/20	22/05/20	26/06/20
DHA	HSX	Trả cổ tức còn lại năm 2019 và tạm ứng cổ tức đợt 1 năm 2020 (2.000 đ/cp)	21/05/20	22/05/20	04/06/20
HRT	Upcom	Đại hội đồng cổ đông thường niên năm 2020	21/05/20	22/05/20	21/05/20
UMC	Upcom	Tham dự Đại hội đồng cổ đông thường niên năm 2020	21/05/20	22/05/20	21/05/20
BMJ	Upcom	Tổ chức Đại hội đồng cổ đông thường niên năm 2020	21/05/20	22/05/20	21/05/20

Mã CK	Sàn	Nội dung sự kiện	Ngày GD không hưởng quyền	Ngày đăng ký cuối cùng	Ngày thực hiện
POW	HSX	ĐHĐCĐ thường niên năm 2020	21/05/20	22/05/20	12/06/20
IHK	Upcom	Đại hội đồng cổ đông thường niên năm 2020	21/05/20	22/05/20	21/05/20
LDP	HNX	ĐHĐCĐ thường niên năm tài chính 2019, lấy ý kiến cổ đông bằng văn bản	21/05/20	22/05/20	21/05/20
PYU	Upcom	Đại hội đồng cổ đông thường niên năm 2020	21/05/20	22/05/20	21/05/20
GTA	HSX	Chi trả cổ tức năm 2019 (1.200 đ/cp)	21/05/20	22/05/20	05/06/20
DAG	HSX	ĐHĐCĐ thường niên năm 2020	21/05/20	22/05/20	26/06/20
UPC	Upcom	Tham dự Đại hội cổ đông thường niên năm 2020	21/05/20	22/05/20	21/05/20
DBC	HSX	Giao dịch 13.664.083 cp niêm yết bổ sung		13/05/20	21/05/20
THW	Upcom	Đại hội cổ đông thường niên năm 2020	22/05/20	25/05/20	22/05/20
PDR	HSX	Trả cổ tức bằng cổ phiếu cho cổ đông hiện hữu (tỷ lệ 100:13)	22/05/20	25/05/20	22/05/20
VJC	HSX	ĐHĐCĐ thường niên năm 2020	22/05/20	25/05/20	22/05/20
DPG	HSX	Nhận cổ tức năm 2019 (1.000 đ/cp)	22/05/20	25/05/20	15/06/20
BSI	HSX	Lấy ý kiến cổ đông bằng văn bản và tham dự ĐHĐCĐTN 2020	22/05/20	25/05/20	22/05/20
DVW	Upcom	Trả cổ tức bằng tiền mặt (2.000đ/cp)	22/05/20	25/05/20	25/06/20
THW	Upcom	Đại hội đồng cổ đông thường niên năm 2020	22/05/20	25/05/20	22/05/20
PRT	Upcom	Đại hội đồng cổ đông thường niên năm 2020	22/05/20	25/05/20	22/05/20
SSI	HSX	Giao dịch 82.881.929 cp niêm yết bổ sung			22/05/20
HHV	Upcom	Đại hội đồng cổ đông thường niên năm 2020	22/05/20	25/05/20	22/05/20
BHP	Upcom	ĐHĐCĐ thường niên 2020, trả cổ tức bằng tiền mặt (400đ/cp)	22/05/20	25/05/20	27/11/20
AGP	Upcom	Đại hội đồng cổ đông thường niên năm 2020	22/05/20	25/05/20	22/05/20
VCC	HNX	Đại hội đồng cổ đông thường niên năm 2020	22/05/20	25/05/20	22/05/20
SPV	Upcom	Đại hội đồng cổ đông thường niên năm 2020	22/05/20	25/05/20	22/05/20
TPC	HSX	ĐHĐCĐ thường niên 2020			22/05/20
SMC	HSX	ĐHĐCĐ thường niên năm 2020	22/05/20	25/05/20	22/05/20
YTC	Upcom	Đại hội đồng cổ đông thường niên năm 2020	22/05/20	25/05/20	22/05/20
TVM	Upcom	Trả cổ tức bằng tiền mặt (300đ/cp)	22/05/20	25/05/20	05/06/20
PTE	Upcom	Tham dự Đại hội đồng cổ đông thường niên năm 2020	22/05/20	25/05/20	22/05/20
KHA	Upcom	Tổ chức Đại hội đồng cổ đông thường niên năm 2020	22/05/20	25/05/20	22/05/20
PGC	HSX	ĐHĐCĐ thường niên năm 2020			22/05/20
ICC	Upcom	Đại hội đồng cổ đông thường niên năm 2020	22/05/20	25/05/20	22/05/20
AGG	HSX	ĐHCĐ thường niên năm 2020	22/05/20	25/05/20	24/06/20
HSL	HSX	ĐHĐCĐ thường niên 2020			22/05/20
CPC	HNX	Đại hội đồng cổ đông thường niên năm 2020	22/05/20	25/05/20	22/05/20
XDH	Upcom	Đại hội đồng cổ đông thường niên năm 2020	22/05/20	25/05/20	22/05/20

Mã CK	Sàn	Nội dung sự kiện	Ngày GD không hưởng quyền	Ngày đăng ký cuối cùng	Ngày thực hiện
SPH	Upcom	Đại hội đồng cổ đông thường niên năm 2020	22/05/20	25/05/20	22/05/20
STU	Upcom	Đại hội đồng cổ đông thường niên năm 2020	22/05/20	25/05/20	22/05/20
PPY	HNX	Đại hội đồng cổ đông thường niên năm 2020	22/05/20	25/05/20	22/05/20
CDP	Upcom	Đại hội đồng cổ đông thường niên năm 2020	22/05/20	25/05/20	22/05/20
CEO	HNX	Đại hội đồng cổ đông thường niên năm 2020	22/05/20	25/05/20	22/05/20
GHC	Upcom	Đại hội đồng cổ đông thường niên năm 2020	22/05/20	25/05/20	22/05/20
VSH	HSX	ĐHĐCĐ thường niên năm 2020		29/04/20	22/05/20
PHN	HNX	Đại hội đồng cổ đông thường niên năm 2020	22/05/20	25/05/20	22/05/20
TDN	HNX	Trả cổ tức bằng tiền mặt (1.000 đ/cp)	22/05/20	25/05/20	10/06/20
VIR	Upcom	Đại hội đồng cổ đông thường niên năm 2020	22/05/20	25/05/20	22/05/20
VOS	HSX	ĐHĐCĐ thường niên năm 2020	22/05/20	25/05/20	22/05/20
CTG	HSX	ĐHĐCĐ thường niên 2020			23/05/20
L10	HSX	ĐHĐCĐ thường niên 2020			23/05/20
RAL	HSX	ĐHĐCĐ thường niên 2020			23/05/20

KHUYẾN CÁO

Báo cáo, bản tin này được cung cấp bởi Công ty chứng khoán đầu tư Việt Nam – Vietnam Investment Securities Company (IVS). Nội dung bản tin này chỉ mang tính chất tham khảo và các nhận định trong báo cáo được đưa ra dựa trên đánh giá chủ quan của người viết. Mặc dù mọi thông tin được thu thập từ các nguồn đáng tin cậy, nhưng IVS không đảm bảo tính chính xác của các thông tin và không chịu trách nhiệm đối với các quyết định mua bán do tham khảo thông tin này.

IVS RESEARCH & INVESTMENT STRATEGY

Thành viên	Vị trí	Phụ trách	Email	Ext.
Võ Thế Vinh	Trưởng phòng	Phân tích & Chiến lược Đầu tư	vinhvt@ivs.com.vn	704
Đỗ Trung Nguyên	Phó phòng	Chiến lược đầu tư	nguyendt@ivs.com.vn	703
Trần Thị Hồng Nhung	Chuyên viên Phân tích doanh nghiệp	Ngành Ngân hàng	nhungtth@ivs.com.vn	706

**CÔNG TY CHỨNG KHOÁN
ĐẦU TƯ VIỆT NAM**
LIÊN HỆ
**TRỤ SỞ CHÍNH
HÀ NỘI**
**CHI NHÁNH
TP. HCM**

 VIETNAM INVESTMENT SECURITIES COMPANY	Điện thoại tư vấn: (024) 35.730.073 Điện thoại đặt lệnh: (024) 35.779.999 Email: ivs@ivs.com.vn Website: www.ivs.com.vn	P9-10, Tầng 1, Chamvit Tower Điện thoại: (024) 35.730.073 Fax: (024) 35.730.088	Lầu 4, Số 2 BIS, Công Trường Quốc Tế, P. 6, Q. 3, Tp.HCM Điện thoại: (028) 38.239.966 Fax: (028) 38.239.696
---	---	---	--