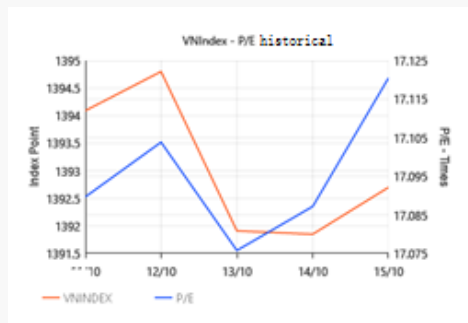


VN-INDEX



点数	1,392.7
与前一周相比	1.45%
年初至今	26.17%
日均集合竞价成交量	9.88%
日均集合竞价成交额	9.70%
市盈率 P/E	17.12
市净率 P/B	2.75

HNX - INDEX



点数	371.92
与前一周相比	4.33%
年初至今	83.10%
日均集合竞价成交量	-1.81%
日均集合竞价成交额	3.48%
市盈率 P/E	21.75
市净率 P/B	2.22

在疫情后的上涨趋势中寻找机会

中国正在追逐“无发生新确诊病例”目标，同时彻底采用封锁政策，但是为了降低疫情对经济的负面影响，越南政府在改变防疫的观点。越南政府近来要求各省市暂时停止第 15、16、17 指示，为各地的运输和物流打好基础。除了河内和胡志明市接种率较高之外，其他省市接种率仍较低，加上越南医疗能力有限，这是政府要面对的难题。近来北宁省和北江省疫情在小规模爆发成为政府开放政策的测验。尽管如此，如果开放的政策成功新刺激政策将被推出，并对企业 2022 年经济复苏做好准备。

市场步入高位时，展望明显的行业已经上涨，资金谨慎流入。投资者可以持有明显上涨期望、来自疫情的风险评级自中等到底等股票，同时减持第三季度业绩不突出但涨势强劲的股票，增持在积累中的股票。

推荐组合

持有组合：无调整

交易组合：IDC 股票自推荐时 5 个月已经达到并超过目标，其盈利率为 54.03%，同时被剔除出交易组合，转入关仓组合。BMC 代码被添加到交易组合。

交易策略

上周越南股市纵观来看交易相当活跃，主要走势为上涨。然而，入仓点若不是足够强劲的价位就难以放量买入并长久持有，交易从而带着短期性以及在此现有的盈利背景下增持。持股比例可以提高但应该保持一定的谨慎。

**GTJA (越南) 个股推荐**

持股名单 (Holding portfolio)

期限: 6-18 个月

股票代码	推荐日	推荐次数	推荐日股价	建议	目标价	期望盈利率	剩下盈利率	超过目标率	变动总比率
MWG*	06/08/21	3	114,000	保持	122,300	7.3%	-	8.3%	172.1%
CTG	04/08/21	1	34,000	买入	39,200	15.3%	27.9%	-	-9.9%
TDM	30/07/21	1	30,050	买入	40,000	33.1%	27.2%	-	4.7%
HAH*	03/08/21	3	49,000	保持	60,000	22.4%	-	21.7%	206.2%
OCB*	02/08/21	2	24,300	买入	27,700	14.0%	7.8%	-	24.0%
VHM*	31/05/21	2	102,600	保持	102,300	0%	-	1.5%	35.5%
SZC*	23/04/21	1	35,750	保持	41,000	14.7%	-	36.6%	56.6%
DHC*	30/10/20	1	35,440	减持	39,760	17.1%	-	133.4%	161.9%
ACB*	05/02/21	2	22,830	保持	29,110	27.5%	-	10.6%	78.9%
VPB*	05/02/21	2	22,820	保持	24,670	8.1%	-	52.0%	166.7%
MBB	11/06/21	3	29,185	增持	32,593	11.7%	14.8%	-	124.4%
VIB*	05/02/21	1	25,297	保持	32,157	27.1%	-	14.1%	45.1%
TPB*	05/02/21	1	26,700	保持	34,500	29.2%	-	26.2%	63.1%
PNJ*	31/07/20	2	80,900	保持	86,000	6.3%	-	19.6%	97.1%
SBT	02/08/20	2	20,550	保持	24,000	16.8%	4.2%	-	16.8%
QNS	08/02/21	1	37,200	买入	54,000	45.2%	4.2%	-	39.2%

(\*): 股票达到目标价。第一次建议是首次推荐。第二次或之后的推荐 将调整目标价格。变动总比率自第一次推荐至股票被删除出股票投资组合计算。

交易名单 (Trading portfolio)

期限: 3-6 个月

股票代码	推荐日	入仓区	目标价	止损价	风险回报率	当前利润/亏损
BMC	11/10/21	26,000 - 28,000	46,000	21,900	1:3	-2.9%
TNG	24/08/21	25,460 - 26,850	35,180	24,000	1:3	18.1%
SLS	18/08/21	139,000 - 155,000	220,000	133,000	1:3	13.3%
BWE	16/07/21	35,000 - 36,000	45,000	32,900	1:3	17.5%
LAS*	21/06/21	13,000 - 14,000	19,000	11,800	1:2.3	40.7%
ABI	17/06/21	52,000 - 56,000	75,000	49,000	1:2.7	16.8%
VND*	09/06/21	32,280 - 35,100	50,140	29,460	1:2.7	46.7%
DPG*	31/05/21	27,500 - 28,929	43,571	25,000	1:4	124.0%
GVR	28/05/21	26,900 - 30,100	49,000	24,500	1:3.5	29.5%
SSI*	20/05/21	25,100 - 26,950	35,250	23,100	1:2	51.2%
BSR*	11/05/21	14,900 - 16,100	22,000	13,600	1:2.3	42.9%
SMC*	11/05/21	35,300 - 38,000	51,000	32,000	1:2	46.3%
BCG	12/04/21	13,800 - 14,400	20,300	12,500	1:3	44.1%
DIG	08/04/21	25,667 - 26,522	40,211	23,186	1:4	41.0%
GMD*	07/04/21	33,800 - 35,000	53,800	32,700	1:5	45.4%
STB*	30/03/21	19,500 - 21,000	28,500	18,300	1:3	27.9%
TTF	29/03/21	6,900 - 7,500	13,000	6,200	1:4	10.7%
VIC*	26/03/21	96,900-101,300	128,900	95,100	1:4.5	-8.6%
VCB	18/03/21	96,300 - 98,500	125,000	94,000	1:6	-2.0%
GEG	08/03/21	16,550 - 17,650	25,700	15,455	1:4	15.0%
FCN	08/03/21	14,000 - 15,000	22,000	13,400	1:4.5	4.3%
PVD	05/03/21	23,500 - 25,500	40,000	21,900	1:4	-2.5%
TIG*	05/03/21	7,545 - 8,455	13,636	7,273	1:4.5	102.2%

<b>GAS</b>	17/02/21	80,000 - 83,500	117,000	73,700	1:3.5	34.1%
<b>CNG</b>	17/02/21	21,900 - 23,000	31,500	20,600	1:3.5	81.0%
<b>CCL</b>	17/02/21	11,000 - 12,000	19,000	9,700	1:3	29.2%
<b>SAM</b>	17/02/21	11,200 - 12,100	22,500	10,200	1:5	20.2%
<b>LAF</b>	27/01/21	12,800 - 14,500	21,500	11,800	1:2.5	10.7%
<b>VSH*</b>	25/01/21	18,000 - 19,700	30,000	16,900	1:3.5	55.6%
<b>MSR</b>	21/12/20	19,000 - 21,000	31,000	17,800	1:3	20.0%
<b>SFI*</b>	09/12/20	29,200 - 31,000	46,500	27,700	1:5	69.4%
<b>PGV*</b>	23/11/20	13,810 - 14,762	23,810	12,571	1:4	98.5%
<b>CKG*</b>	19/11/20	8,230 - 8,650	11,300	7,890	1:3.5	200.6%
<b>DRI*</b>	20/10/20	4,730 - 5,230	10,230	3,930	1:4	200.2%

**交易组合特别关注名单:**

股票代码	推荐日	入仓区	目标价	止损价
<b>BID</b>	28/05/21	46,000 - 48,500	65,000	42,500
<b>SGR</b>	12/05/21	25,500 - 28,500	44,000	24,000
<b>CEO</b>	06/04/21	13,000 - 13,700	19,000	11,900

## 策略评估

上周市场越过 1350-1380 点的阻力区。胡志明证交所的成交量放大，尽管 HNX-Index 涨幅大于 VN-Index（两个主板涨幅分别为 3.47%和 1.45%），河内证交所的成交量又下降。

Vin 集团 VIC 涨 3.7%、和发钢铁 HPG 涨 2.9% 和技商银行 TCB 涨 3.75% 是上周带领指数的主要动力。反之，Masan 集团 MSN、西宫河内银行 SHB、Vin 地产 VHM 分别低 3.1%、9.1%和 1.5%主力拉跌指数。市场之柱股票之间和银行、Vin 群股票中拉锯交易。

上周化肥股票继续强劲的上涨趋势，涨幅首位代表为：DCM 涨 15.75%、DPM 涨 14.3%、DDV 涨 12.6%。在全球市场需求大涨，许多国家要保证粮食的供应源，Vinachem 集团预计附属企业的 SFG、BFC、LAS、DDV 等公司盈利增长令人瞩目，第三季度利润同比增长分别为 318%、41.5%、186% 和 226%。在许多国家，生产活动遇到困难，原材料价格大涨、运输活动仍未恢复等情况可能延续到 2022 年，目前该股票的期望仍被保持，当前的股价也不很低。属于化工板块中，橡胶股票交易活跃，代表是 DRI 涨 11.4%。

排在化肥板块之后，基本资源涨幅较好，代表为 NKG（涨 7.6%）、HSG（涨 4.4%）、HPG（涨 2.9%）、VGS（涨 14.3%）等钢铁股票。除了钢铁之外，木材股的 TTF 涨 9.4% 受市场关注。尽管整个行业的情况较为景气，若干企业受第三季度疫情的影响；以 SMC 为例，SMC 第三季度的净利润大涨但是已经低于之前的三个季度。我们认为廉价的库存已卖完（当前库存是第二季度末的 1/3），尽管国内销售市场复苏，但是中型的钢铁企业将承受利润率下降的压力。

银行、零售、房地产等三大市值板块尽管不强劲上涨，但是仍保持涨势并对市场上调做出贡献。

反之，疫情期间保险业有望增长、国有保险企业撤资的支持机制等信息公布后，保险股票走势调整，代表为 BMI、BVH 分别下降 2.6%和 2.3%。

不出乎我们的预料，外资继续净售 6900 亿盾，压力越来越明显。反之，券商自营继续净购 1.18 万亿盾，并主要净购具有备兑权证的蓝筹股。

## 看点

在市场大涨阶段中，若干行业莫名其妙上涨，以煤炭股票为例。因此，投资者应谨慎于近来较热增长的石油股。以 GAS 为例，在天然气需求下降的背景下，我们可以看出企业受到影响，第三季度，企业税前利润下降 11.5%：液化石油气下降 35-40%，压缩天然气 CNG 和低压气体下降 30%。我们不否认该股票板块的经营活动很有潜力，不过目前的股价已经反映了疫情后第四季度的期望，我们需要观察企业的活动以确认企业的收益因素。

除了受互补因素收益的行业之外，投资者可以跟进在积累过程中的粮食和食品股。尽管如此，近来疫情的爆发促使这个股票板块有所分化。最近同塔省 具有 30,000 吨海鲜未能销售，这将很难保管并保持价格。在化肥缺乏，许多生产区域受疫情影响 导致食品供给端短缺，诸多国家为了确保粮食安全需增加储备的背景下，因此我们可以关注到农产出口企业。

## 国际市场

上周除了中国大陆三大指数之外，全球指数几乎上升。香港恒生指数上涨令人瞩目，在我们跟越南指数观察的相关指数中 排首位。黄金价征服 1.800 美金的价位不成，石油价收盘在 80 美金/桶以上。美国债券利率在 1.61%将至 1.57%。国际货币基金 IMF 下调 0.1%全球增长预报 回归 5.9%的水平。

在全球供给端短缺 促使食品价大涨，生活和能量费用随之猛增的背景下，美国 9 月份的消费指数自 8 月份的 5.3%环比增长 5.4%。美国央行 FED 认为短期的危机可能提前结束，因此需要继续跟进。FED 设定计划自明年夏天起 每个月将降低 100 亿美元国库债券和 50 亿美元 质押证券。

关于油价，当说服 OPEC 提高产量不成后（被拒绝原因是需求未能马上复苏 导致库存风险），美国总统拜登转向到 国内的生产商以 控制油价的强将增长。尽管如此，供给量的增加 将面对经济（需要加大投资扩大生产规模）和环保等问题。

VN-INDEX



(越南指数周K线图)




(越南指数日K线图)

上周是 VNINDEX 连续上涨的第二周，涨幅 1.5%，开盘高于参考点并几乎成为周中最低位，收盘高于开盘并低于日中最高位，全周成交量高于前两周并高于周军水平。

周一市场高开，涨势保持到尾盘促使指数收盘于日中最高位。然而，当接近 1400 点的时候，随后 4 个交易日 VNINDEX 都小幅波动，收盘一直低于开盘点，原因可来自 高价购买力走弱并不愿意拉涨市场。不过，可以观察到，购买力不离开市场而只是有所谨慎，表示在低价购买力一直存在。指数振幅小也成为现在的利好信号，因为可吸引购买力增加的点位不太低。周五，下午市场有所回落但尾盘强劲购买力支撑 VNINDEX 逆转回升并收盘上涨。上周二至上周五的下调压力主要来自大盘股，反之 中小盘股仍交易活跃。

总体来看，到现在为止，当接近 1400 点的时候 VNINDEX 的走势仍倾向乐观。





作用	VNIndex 点区
支撑	1,340 - 1,350
	1,380
阻力	1,400
	1,420 - 1,450

## 焦点信息

### Idico 股份总公司（河内证交所上市的股票代码：IDC）

Idico 总公司总经理兼董事 邓正中先生的关联机构 柏越贸易生产有限责任公司 申购 1000 万 IDC 股票。据此，该机构的持股比例自注册资本的 8.67% 增至 12%。预计交易时间自 2021 年 10 月 13 日至 11 月 13 日。

### 南新鹭工业区股份公司（UPCOM 挂牌交易的股票代码：NTC）

南新鹭工业区公布 2021 年第三季度合并财报，其中净收入达近 380 亿盾，同比下降 64%。房地产经营投资收入 同比大幅下降，只相当于去年同期的 27%。今年前 9 个月累计收入达 1650 亿盾，同比下降 15%，税后利润达 2120 亿盾，同比下降 11%。

## 所关仓股票名单

### 1.交易名单 (Trading portfolio)

#### 交易名单中所止盈股票

代码	推荐日	入仓区	目标价	止损价	盈亏比率	目标盈利率	所达最高价位	所达最高利润率
IDC*	28/05/21	36,000 - 38,500	56,000	33,000	1:3	45.5%	59,700	55.1%
SGP*	01/12/20	10,500 - 11,000	18,500	9,500	1:5	68.2%	42,000	281.8%
SMC*	30/10/20	11,200 - 12,000	16,000	11,000	1:4	33.3%	25,500	112.5%
G36*	05/11/20	9,160 - 9,830	13,300	8,770	1:3	35.3%	14,700	49.5%
LSS*	17/11/20	7,100 - 7,500	12,000	6,400	1:4	60.0%	12,100	61.3%
POS*	18/11/20	11,500 - 12,000	19,000	9,950	1:2.5	50.8%	20,500	62.7%
SAC*	01/12/20	8,800 - 9,500	14,700	8,300	1:4	54.7%	16,400	72.6%

#### 交易名单中提前止损/止盈股票

代码	推荐日	入仓区	目标价	止损价	盈亏比率	目标盈利率	所达最高价位	所达最高利润率
LDG	22/10/20	6,600 - 6,800	10,300	6,100	1:5	23.1%	8,370	23.1%
HAG	13/11/20	4,500 - 4,700	8,000	4,250	1:7	0.0%	6,450	37.2%
PXS	17/11/20	6,000 - 6,400	11,000	5,300	1:4	0.0%	9,000	40.6%

#### 交易名单中所止损股票

代码	推荐日	入仓区	目标价	止损价	盈亏比率	亏损率	所达最高价位	所达最高利润率
VSH	09/11/20	20,500 - 21,000	30,000	18,900	1:4	-10.0%	19,281	-8.2%
MFS	30/12/20	27,300 - 29,000	39,000	26,300	1:4	-9.3%	33,900	16.9%
BWE	30/12/20	30,800 - 33,300	42,800	29,300	1:2.3	-12.0%	33,765	1.4%
CMX	31/12/20	17,000 - 18,500	25,000	16,200	1:3	-12.4%	20,000	8.1%

### 2. 持有名单(Holding portfolio)

#### 调整价的股票名单 (Holding portfolio)

代码	推荐日	推荐次/推荐总次数	推荐时股价	当初目标价	当初目标盈利率	波动总率	暂停推荐日	新目标价	目标价变动率
MWG*	08/02/21	2/3	128,500	154,500	20.2%	133.4%	06/08/21	184,000	+19.1%
VHM*	16/11/20	1/2	76,600	88,315	15.3%	33.9%	31/5/21	102,300	+15.8%
HAH*	31/05/21	2/3	28,200	35,100	24.5%	105.5%	03/08/21	60,000	+70.9%
OCB*	20/05/21	1/2	20,720	24,800	19.7%	17.3%	02/08/21	27,700	+11.7%
HAH	02/04/21	1/2	24,650	29,800	20.9%	14.4%	31/05/21	35,100	+17.8%
MBB*	05/02/21	2/3	39,400	27,000	9.1%	130.6%	11/06/21	44,000	+62.9%
SBT*	02/11/20	1/2	18,500	22,200	20.0%	11.1%	08/02/21	24,000	+8.1%
ACB*	28/09/20	1/2	22,500	27,400	27.5%	26.7%	05/02/21	36,350	+32.7%
VPB*	28/09/20	1/2	22,800	27,400	20.2%	62.3%	05/02/21	40,000	+46.0%
MBB*	28/09/20	1/3	17,087	20,000	17.0%	44.8%	05/02/21	27,000	+35.0%
MWG*	31/07/20	1/3	73,470	123,000	67.4%	74.9%	08/02/21	154,500	+25.6%
PNJ*	31/07/20	1/2	51,000	74,200	45.5%	58.6%	08/02/21	86,000	+15.9%

(\*): 股票达到目标价。

第一次建议是首次推荐。第二次或之后的推荐 将调整目标价格。

变动总比率自第一次推荐至股票被删除出股票投资组合计算。

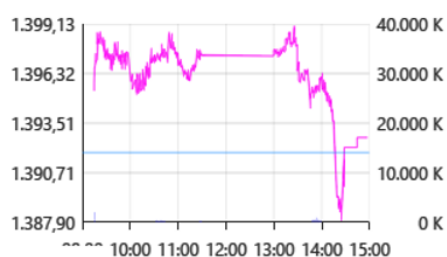


### 上周五指数总结

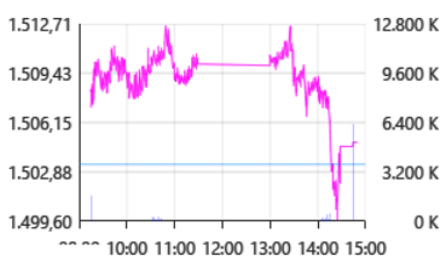
指数	收盘点数	涨跌幅	涨跌	成交量 (亿股)	成交额 (亿盾)	上涨股数	持平	下跌股数
VN - Index	1,392.70	0.06%	0.85	7.8456	220,931	206	51	216
Vn30 - Index	1,504.84	0.10%	1.46	1.5894	74,228	11	1	18
Vn - Mid	1,750.27	0.23%	3.94	2.6258	76,210	30	6	34
VN - Small	1,776.52	0.60%	10.65	2.0627	42,412	90	25	77
HNX - Index	384.84	0.00%	0.00	1.1885	26,965	114	65	108
Upcom - Index	99.44	0.16%	0.16	1.5537	20,102	280	92	145

### 上周五市场流动性

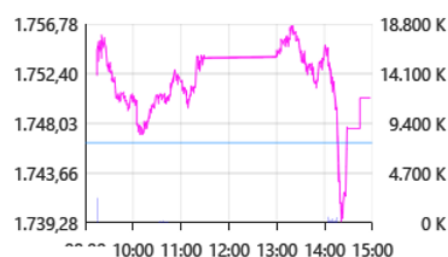
VN-INDEX



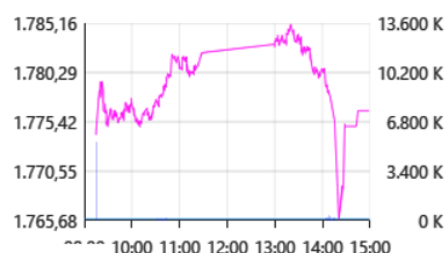
VN30



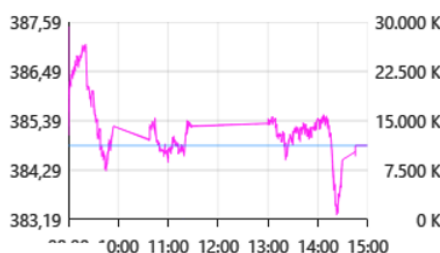
VN-MID



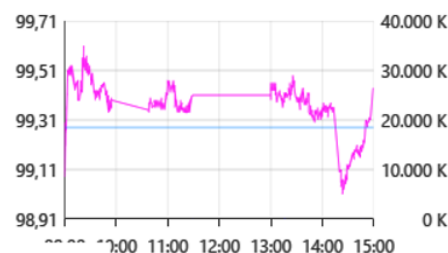
VN-SMALL



HNX-INDEX



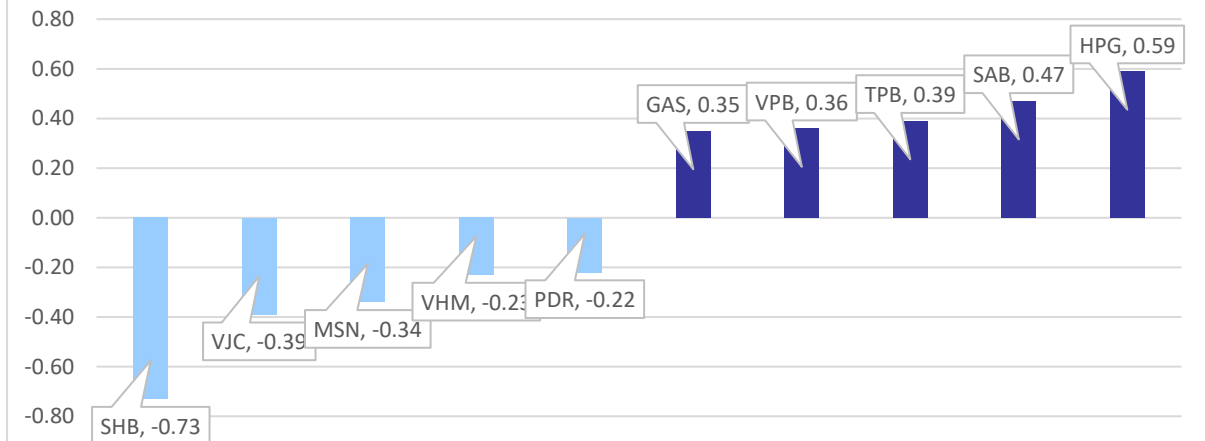
UPCOM



### 盘中波动

交易所	成交额 (亿盾)	变动	成交量 (亿股)	变动
胡志明 HSX	220,931	-0.09%	7.85	8.14%
河内 HNX	26,965	43.13%	1.19	30.99%

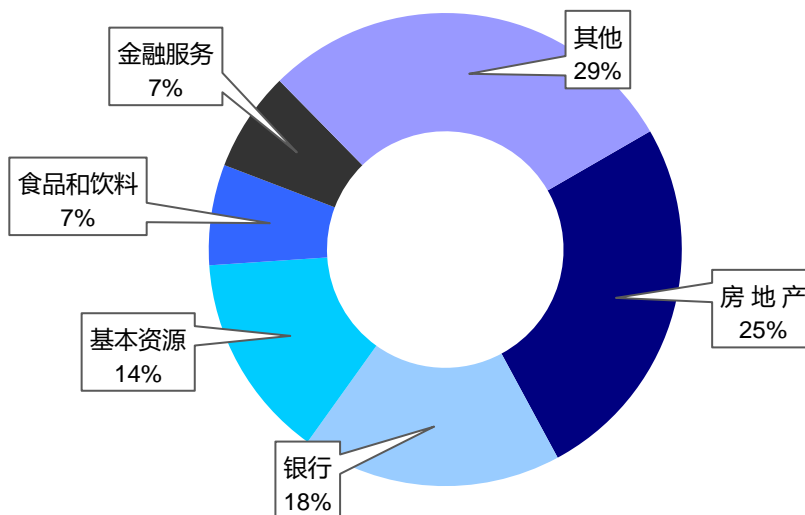
影响越南指数的十大股票

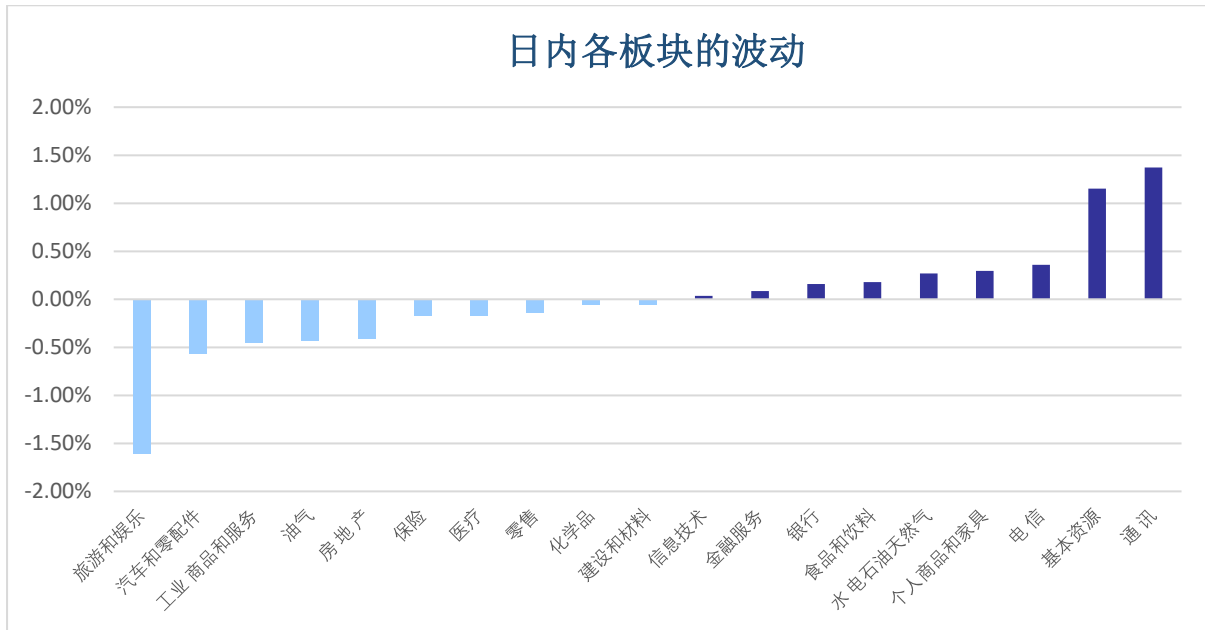


成交量排名 (万股)	成交额排名 (亿盾)	成交量增长 (与近10日相比)	涨幅排名 (成交额>100亿盾)	跌幅排名 (成交额>100亿盾)
SHB 2,904	HPG 10,635	HAR 687%	VGS 9.9%	TDH -6.9%
FLC 2,711	KBC 9,549	TCM 401%	TCM 6.9%	TGG -6.9%
KBC 2,114	SHB 8,207	VGS 363%	NKG 5.3%	SHB -5.0%
STB 1,882	HSG 7,435	OCB 346%	OCB 4.7%	LCG -2.9%
HPG 1,852	TCB 6,294	TAR 332%	KSB 4.6%	HBC -2.7%

板块

日内各板块流动性

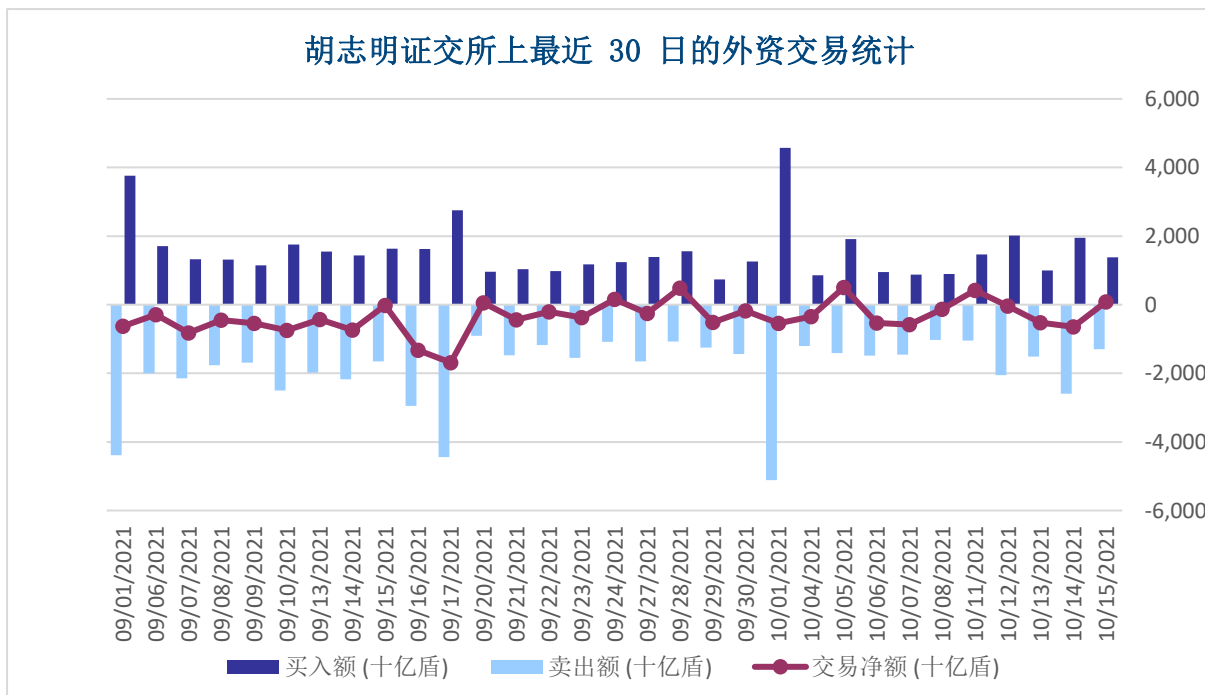




### 外资交易统计

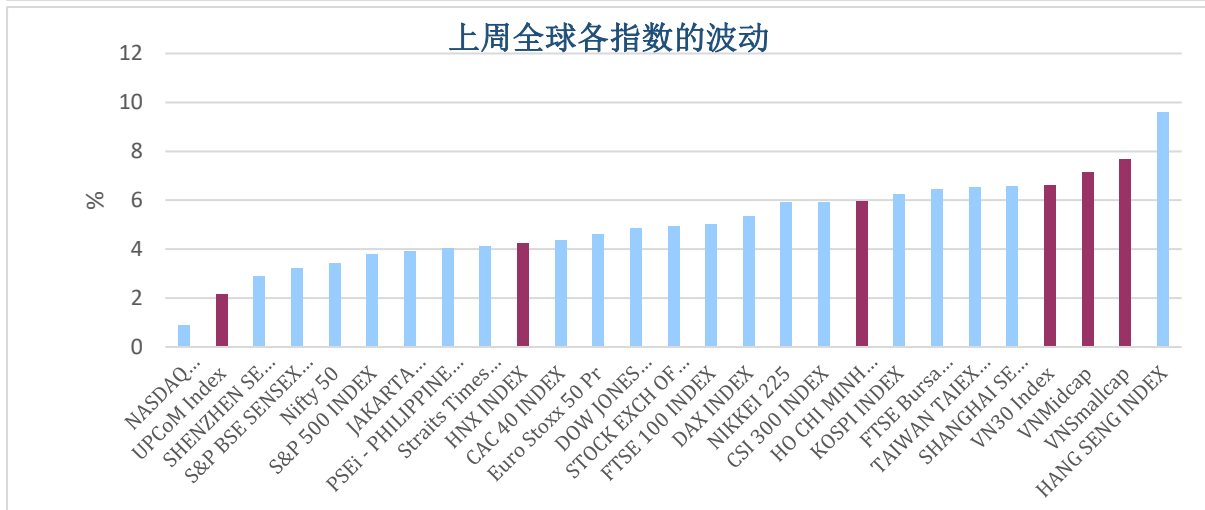
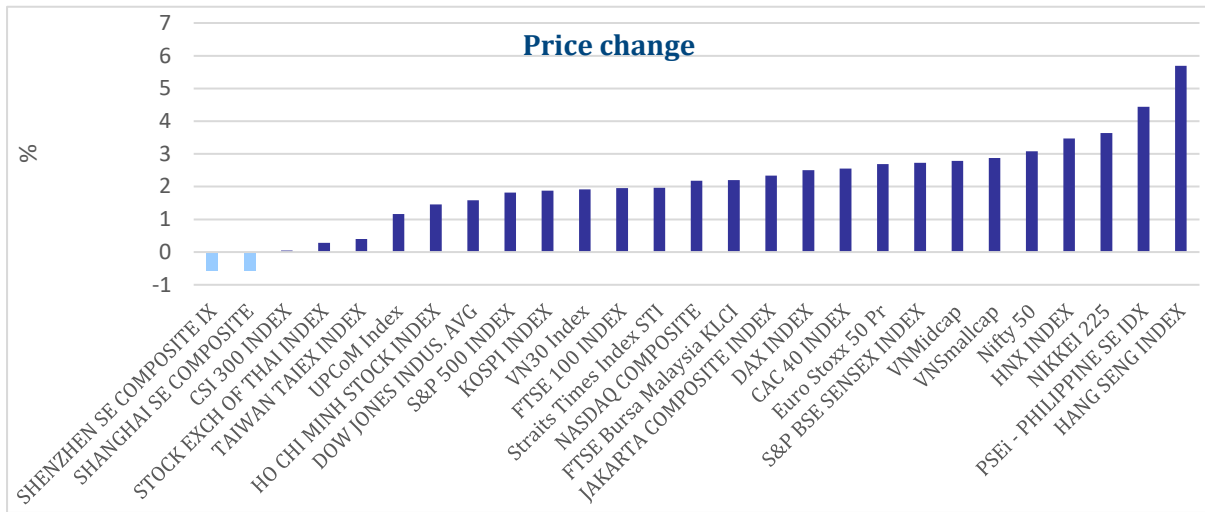
在胡志明证交所 HOSE 外资净流入 833 亿盾。河内证交所 HNX 外资净流出 212.3 亿盾。

净流入股票	净流入额 (亿盾)	净流出股票	净流出额 (亿盾)
<b>HSG</b>	941.9	<b>PAN</b>	1077.2
<b>VHM</b>	583.1	<b>KBC</b>	972.2
<b>VNM</b>	517.2	<b>SHB</b>	418.7
<b>DIG</b>	430.4	<b>MSN</b>	397
<b>DPM</b>	392.2	<b>SBT</b>	376.2

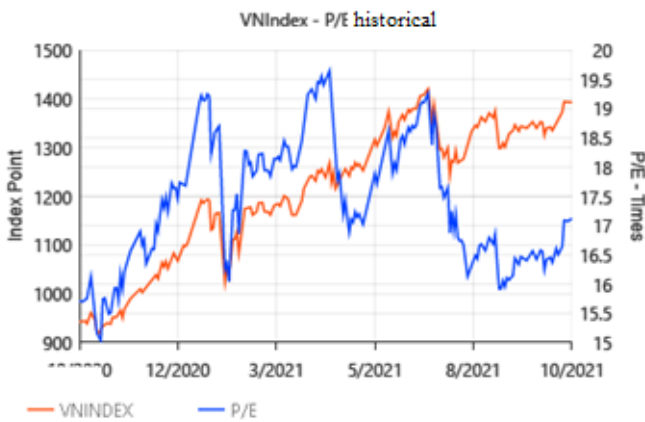


上周五指数总结

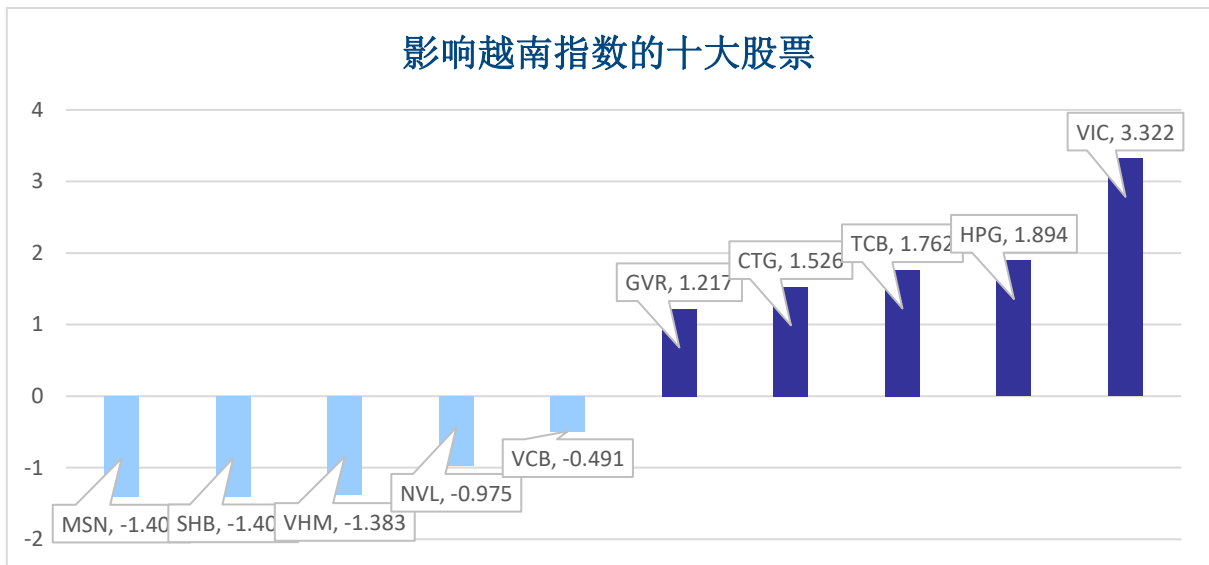
本周全球证券指数的波动



市场估价 (最近 12 个月市盈率 P/E)

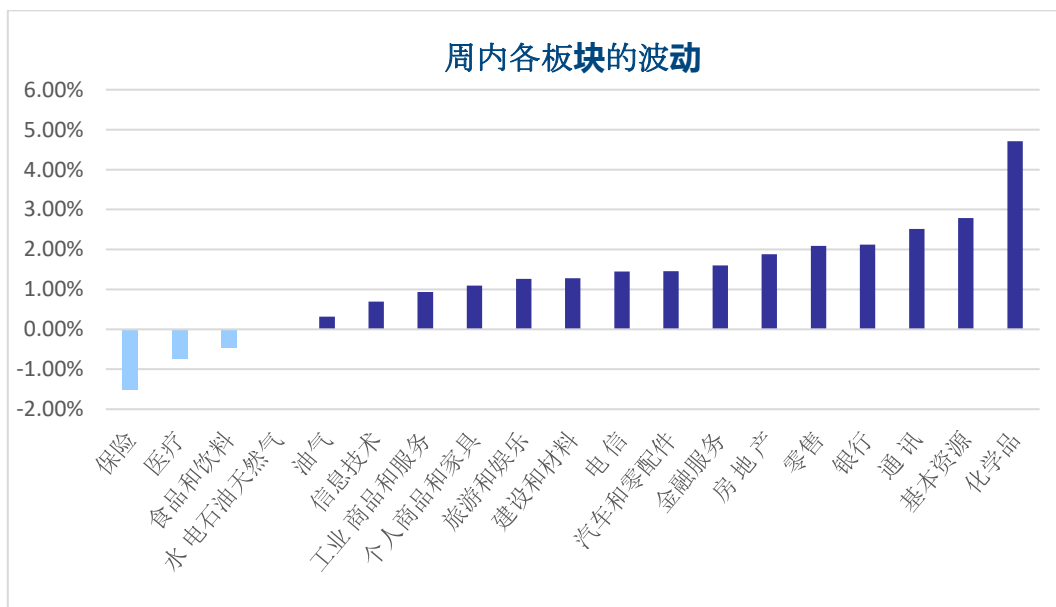


上周值得关注股票

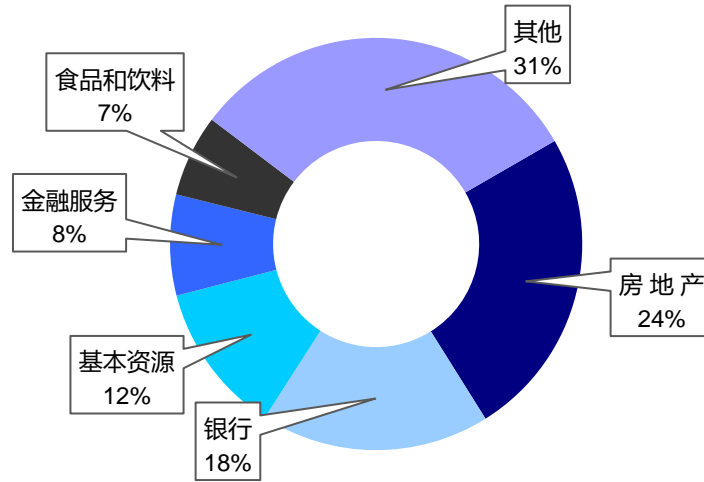


成交量排名 (万股)		成交额排名 (亿盾)		成交量增长 (周成交量/3个月成交量)		换手率和涨幅较高的股票排名		换手率高和下调的股票排名	
<b>SHB</b>	3250	<b>HPG</b>	11,070	<b>ITC</b>	6.90x	<b>L14</b>	27.2%	<b>NBB</b>	-11.4%
<b>FLC</b>	2660	<b>SHB</b>	9,600	<b>VEF</b>	4.64x	<b>VRC</b>	25.9%	<b>TGG</b>	-7.9%
<b>HPG</b>	1940	<b>TCB</b>	8,756	<b>PVI</b>	4.38x	<b>PVL</b>	25.0%	<b>MBG</b>	-7.1%
<b>POW</b>	1800	<b>VHM</b>	5,213	<b>HAR</b>	4.08x	<b>HAR</b>	24.7%	<b>NAF</b>	-6.8%
<b>TCB</b>	1660	<b>HSG</b>	5,015	<b>NBB</b>	4.05x	<b>BII</b>	24.2%	<b>DL1</b>	-6.5%

周内各板块的波动



上周各板块波动

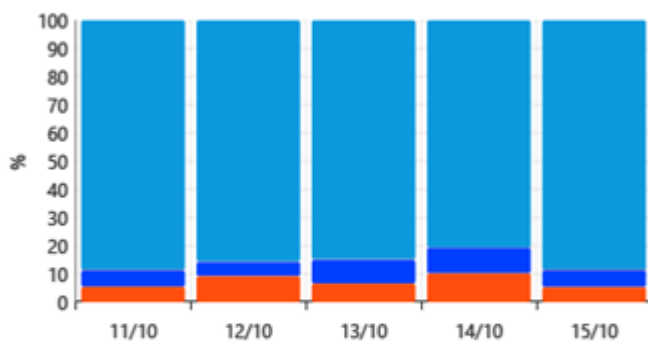


市场资金流

投资者类型之交易额

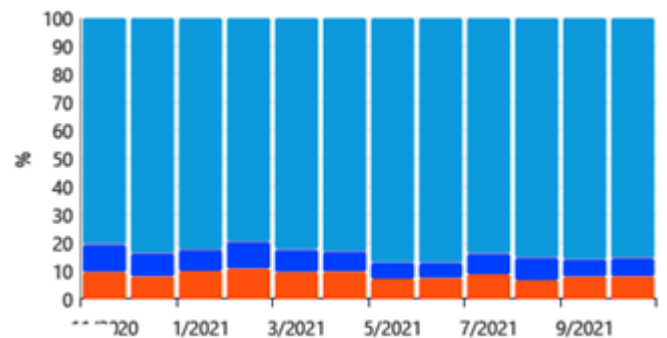
个人交易			机构交易		
股票代码	一周变动	价值 (亿盾)	股票代码	一周变动	价值 (亿盾)
HPG	2.87%	97,018.9	HPG	2.87%	22,205.5
SHB	0.00%	94,719	MWG	2.80%	14,513.2
TCB	3.75%	83,050.9	FPT	0.00%	13,645.2
KBC	-0.88%	48,815.6	VHM	-1.50%	12,435.5
HSG	4.41%	48,785.9	VNM	0.45%	12,421.1

投资者日交易额统计



■ 国外机构      ■ 国内机构  
■ 国外个人      ■ 国内个人

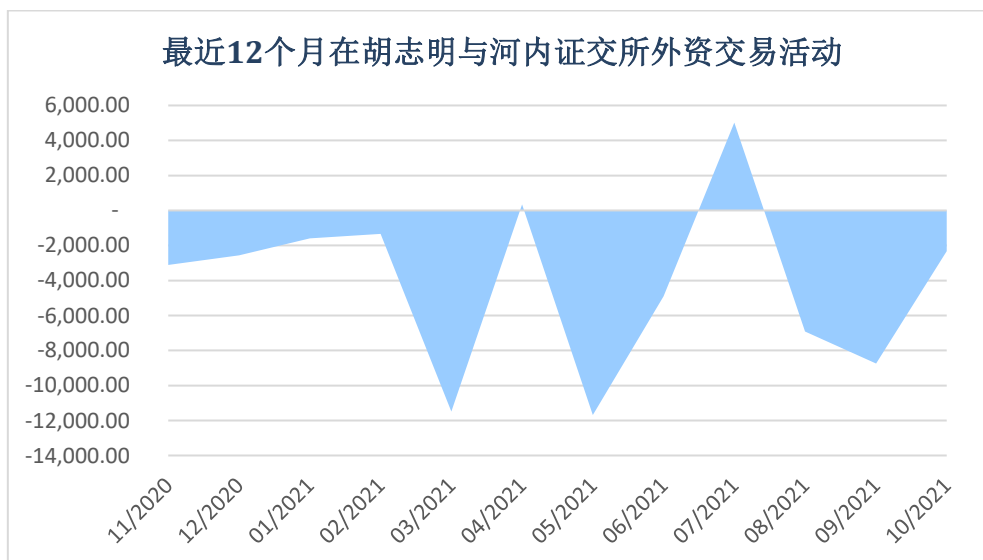
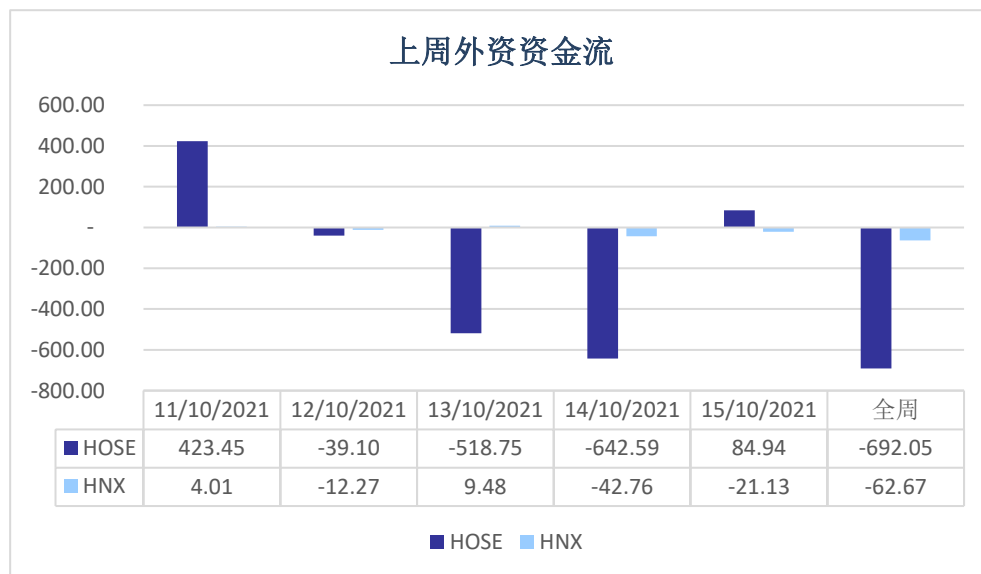
投资者月交易额统计





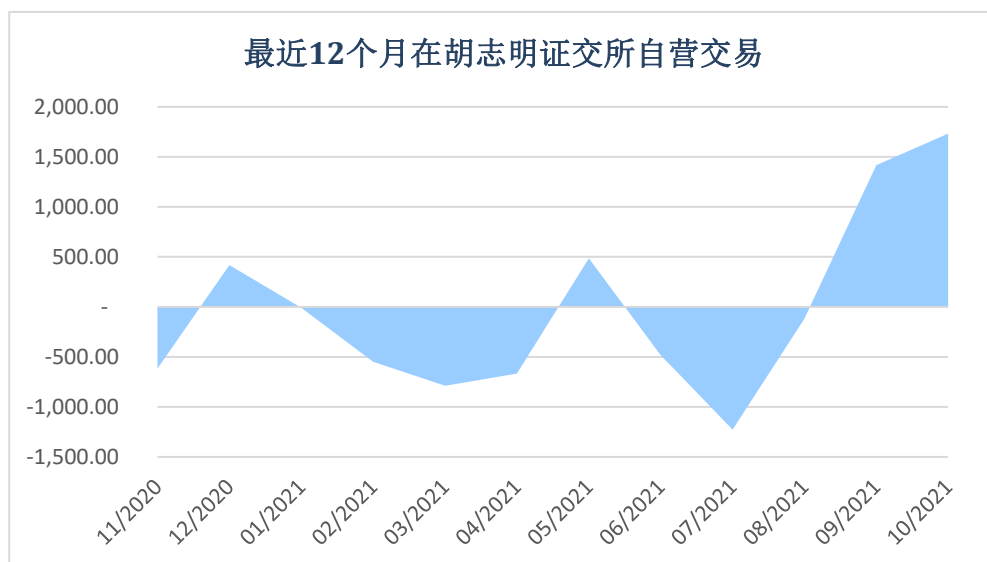
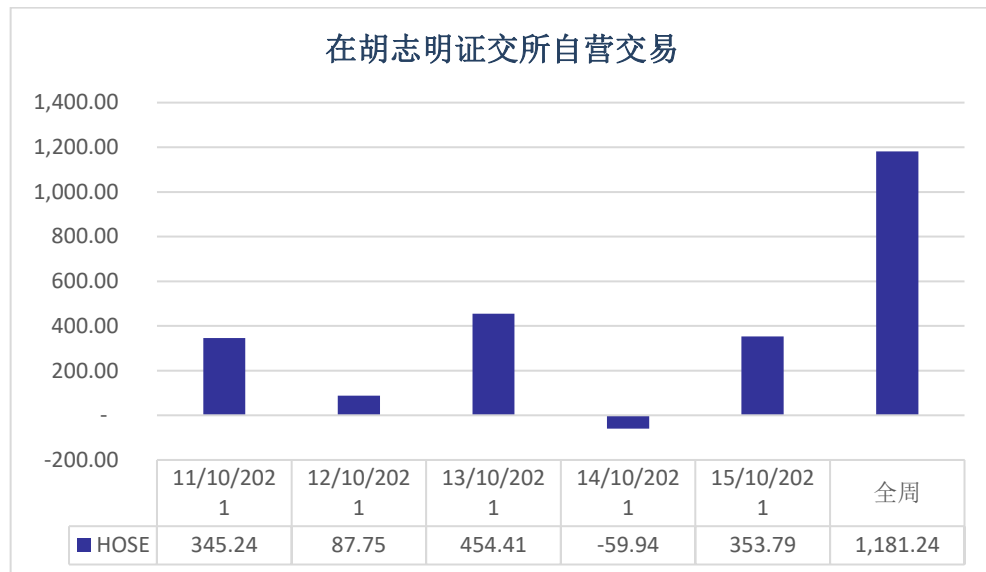
外资

净流入股票			净流出股票		
代码	一周变动	金额(亿盾)	代码	一周变动	金额(亿盾)
FMC	-0.98%	4,871.1	HPG	2.87%	3,926.1
VRE	4.63%	2,787.4	PAN	4.60%	3,490.7
DPM	14.30%	1,574.6	SSI	-0.24%	2,819.3
HSG	4.41%	1,182.8	KBC	-0.88%	2,239.0
MBB	2.53%	1,049.9	MSN	-3.09%	1,650.6

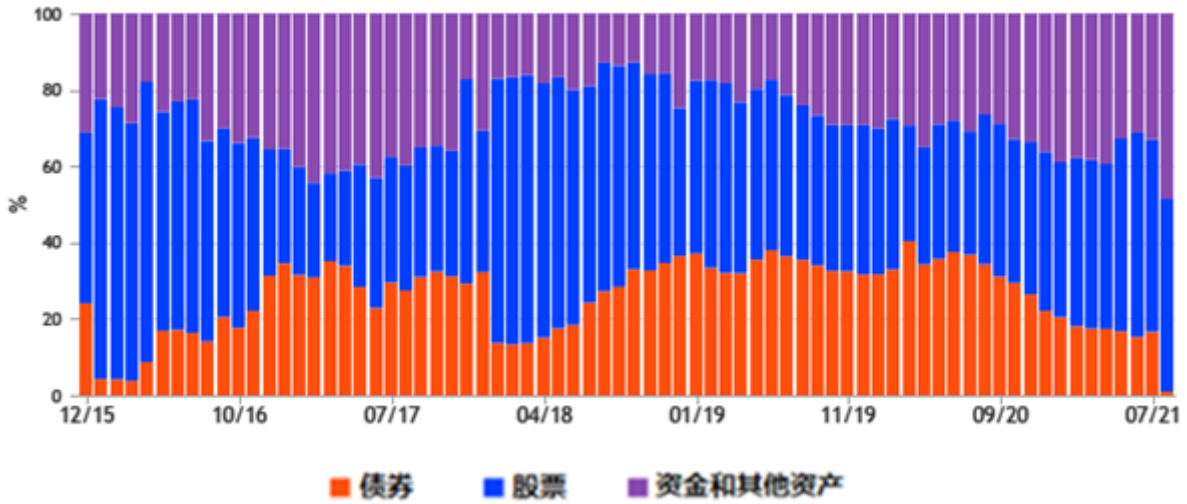


在胡志明证交所证券公司的自营活动

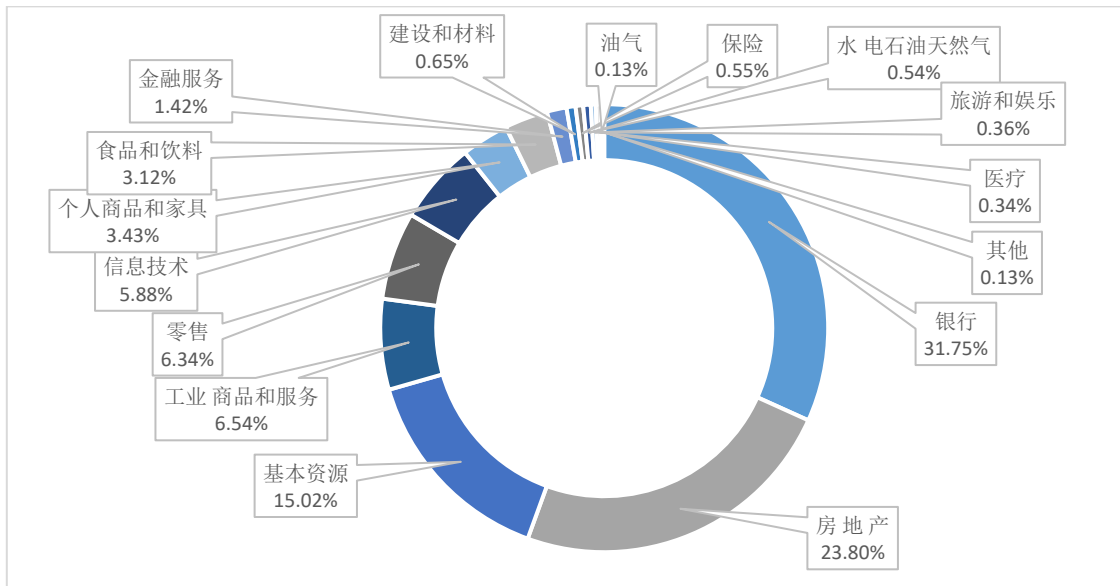
券商自营净购			券商自营净售		
代码	一周变动	金额(亿盾)	代码	一周变动	金额(亿盾)
HPG	2.87%	1,985.0	GEX	2.08%	487.9
MWG	2.80%	1,330.4	E1VFN30	1.77%	478.3
VPB	4.46%	1,265.5	HSG	4.41%	399.7
TCB	3.75%	1,021.9	DPM	14.30%	354.7
STB	4.47%	800.1	SSI	-0.24%	257.0



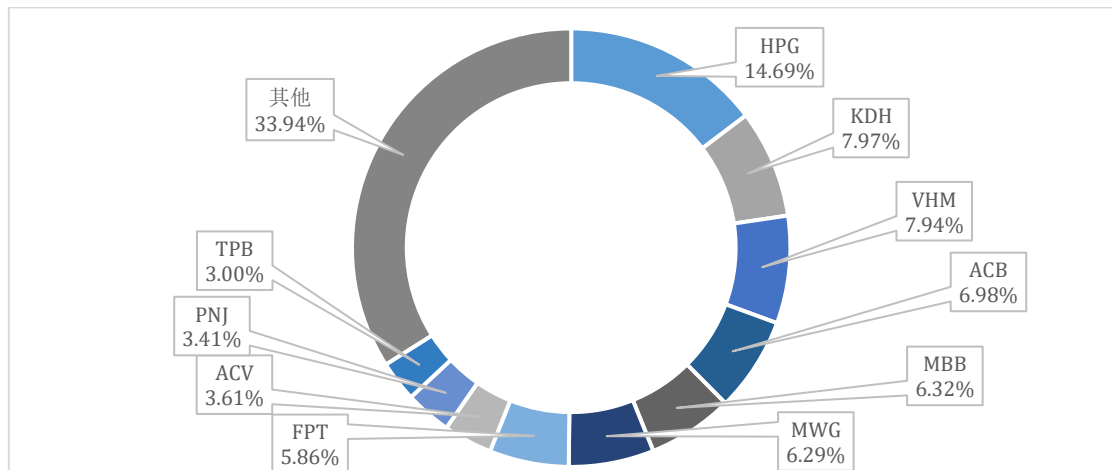
机构 (FIINPRO PLATFORM 跟进关注的 40 个基金)  
资产分配



按行业的投资分配比率



持有比例最多股票



**本周上市公司信息**

股票代码	证交所	事件内容	除权日	登记日	实现日
HTN	HSX	2021年度股东大会			17/10/21
E29	Upcom	现金分红 300 盾/股	18/10/21	19/10/21	29/10/21
SRF	HSX	批准 3,071,383 新股上市		18/10/21	18/10/21
BMI	HSX	批准 18,269,948 新股上市		30/09/21	18/10/21
ADC	HNX	批准 917,936 新股上市			18/10/21
GTS	Upcom	2021 年临时股东大会, 书面征求股东意见	18/10/21	19/10/21	
SGC	HNX	现金分红 1,000 盾/股	18/10/21	19/10/21	03/11/21
PVX	Upcom	书面征求股东意见	19/10/21	20/10/21	
THS	HNX	2021 年临时股东大会	19/10/21	20/10/21	
EMG	Upcom	书面征求股东意见	19/10/21	20/10/21	
DGT	Upcom	2021 年临时股东大会	19/10/21	20/10/21	
I10	Upcom	2021 年临时股东大会	19/10/21	20/10/21	
HU6	Upcom	书面征求股东意见	19/10/21	20/10/21	
DFE	Upcom	书面征求股东意见	19/10/21	20/10/21	
MCT	Upcom	2021 年度股东大会	19/10/21	20/10/21	
IN4	Upcom	现金分红 1,500 盾/股	19/10/21	20/10/21	08/11/21
DAG	HSX	批准 7,769,027 新股上市		11/10/21	19/10/21
UDL	Upcom	书面征求股东意见	20/10/21	21/10/21	
AGM	HSX	2021 年临时股东大会	20/10/21	21/10/21	
SSI	HSX	批准 218,292,538 新股上市		08/10/21	20/10/21
PMJ	Upcom	2021 年度股东大会	20/10/21	21/10/21	
HUX	Upcom	现金分红 17,9 盾/股	20/10/21	21/10/21	05/11/21
VC7	HNX	配股比例 1:1	20/10/21	21/10/21	
PCC	Upcom	现金分红 1.000 盾/股	20/10/21	21/10/21	29/10/21
SIP	Upcom	批准 11,910,682 新股上市	20/10/21	20/10/21	
DFC	Upcom	2021 年临时股东大会	20/10/21	21/10/21	
MLS	Upcom	现金分红 2,710 盾/股	20/10/21	21/10/21	29/10/21
LCG	HSX	2020 年股票分红 100:8, 配股比例 115,248,172:50,000,000	20/10/21	21/10/21	
VSC	HSX	2021 年现金分红 500 盾/股	20/10/21	21/10/21	18/11/21
CMX	HSX	批准 30,408,751 新股上市			20/10/21
HNE	Upcom	现金分红 61 盾/股	21/10/21	22/10/21	18/11/21
NRC	HNX	股票分红比例 100:5	21/10/21	22/10/21	
SID	Upcom	2021 年度股东大会	21/10/21	22/10/21	
MHY	Upcom	退市	21/10/21	21/10/21	
TNC	HSX	2020 年现金分红 2,000 盾/股	21/10/21	22/10/21	05/11/21
AMV	HNX	书面征求股东意见	21/10/21	29/10/21	
SRA	HNX	书面征求股东意见	21/10/21	22/10/21	
CE1	Upcom	2021 年度股东大会	21/10/21	22/10/21	
ISH	Upcom	现金分红 1,200 盾/股	21/10/21	22/10/21	11/11/21
FMC	HSX	书面征求股东意见	21/10/21	22/10/21	
OPC	HSX	2021 年临时股东大会			22/10/21



<b>BAB</b>	HNX	批准 44,635,500 新股上市			22/10/21
<b>BXH</b>	HNX	现金分红 800 盾/股	22/10/21	25/10/21	18/11/21
<b>BCM</b>	HSX	2021 年度股东大会	22/10/21	25/10/21	25/11/21
<b>CCL</b>	HSX	2020 年现金分红 1,000 盾/股	22/10/21	25/10/21	30/12/21
<b>ATB</b>	Upcom	2021 年度股东大会	22/10/21	25/10/21	
<b>PJS</b>	Upcom	书面征求股东意见	22/10/21	25/10/21	
<b>VSA</b>	HNX	2021 年临时股东大会	22/10/21	25/10/21	
<b>NDC</b>	Upcom	书面征求股东意见	22/10/21	25/10/21	
<b>VLA</b>	HNX	现金分红 500 盾/股	22/10/21	25/10/21	18/11/21
<b>YBM</b>	HSX	2021 年度股东大会			23/10/21

### 股票排名

参考指数: VN - Index.

投资期限: 6-18 个月

建议	具体
买入	预期收益率相当或大于 15% 或公司/行业前景乐观
增持	预期收益率 5% 至 15% 或公司/行业前景乐观
保持	预期收益率 -5% 至 5% 或公司/行业前景中等
减持	预期收益率-15% 至 -5% 或公司/行业前景不乐观
卖出	预期收益率小于 -15% 或公司/行业前景不乐观

### 行业排名

参考指数: VN - Index

投资期限: 6-18 个月

评级	具体
可观	与越南指数相比, 平均行业利润率大于 5% 或行业前景乐观
中立	与越南指数相比, 平均行业利润率-5%至 5% 或行业前景中等
不可观	与越南指数相比, 平均行业利润率小于-5% 或行业前景不可观

### 免责声明

本报告的评估是分析师对证券代码或者发行机构的个人观点。投资者应该以此报告为参考信息, 投资者据此操作, 风险自担。国泰君安证券(越南)对使用本报告的全部或部分导致任何损失不承担任何责任。

分析师负责编辑本报告根据研究的质量和准确性、客户的评价、公司的竞争力、公司来自其他单位的收入和总收入等因素收到报酬。国泰君安证券(越南)公司的专员、经理、员工可跟本资料所涉及到的任何证券或者相关的投资有关系。

报告发布时, 虽然数据、内容均源于可靠消息来源, 但是国泰君安证券(越南)不负责其完整和准确性。我们报告的观点以及预测截止报告出版日有价值并可未经过通知前而调整。

本报告遵循报告发行国家的法律规定编制, 编制唯一目的是为国泰君安证券(越南)的越南和国外的个人或机构客户提供信息而不构成投资建议。本报告的观点不考虑到投资者的目标、需求、战略或具体环境。此外, 投资者需要意识到可能出现利益冲突导致本报告的客观性。



**GTJA 海外事业部**

阮琼英（女士）	微信号: <i>anhng313</i>
阮贤庄（女士）	微信号: <i>xianzhuang25525</i>
阮志心（先生）	微信号: <i>ruanzhixin10191</i>

国泰君安证券（越南）微信 公众号



**GTJA 证券投资顾问和分析部门**

成员	职位	负责	Email	Ext.
武世荣	主管	分析 & 投资策略	<a href="mailto:vinhvt@gtjas.com.vn">vinhvt@gtjas.com.vn</a>	704
杜中元	副主管	副主管	<a href="mailto:nguyendt@gtjas.com.vn">nguyendt@gtjas.com.vn</a>	703
陈氏红绒	专员	银行业分析	<a href="mailto:nhungtth@gtjas.com.vn">nhungtth@gtjas.com.vn</a>	706
丁光达	高级专员	消费行业分析	<a href="mailto:datdq@gtjas.com.vn">datdq@gtjas.com.vn</a>	
费公灵	高级专员	房地产行业分析	<a href="mailto:linhpc@gtjas.com.vn">linhpc@gtjas.com.vn</a>	709

联系方式	河内总部	胡志明分公司
咨询电话: (024) 35. 730. 073	河内市纸桥区陈维兴路 117 号 Charm Vit 大厦一楼	胡志明市第三郡国际工厂路第二号 BIS 三楼
挂单电话: (024) 35. 779. 999	电话: (024) 35. 730. 073	电话: (028) 38. 239. 966
Email: <a href="mailto:ivs@gtjas.com.vn">ivs@gtjas.com.vn</a>	传真: (024) 35. 730. 088	传真: (028) 38. 239. 696
Website: <a href="http://www.gtjai.com.vn">www.gtjai.com.vn</a>		