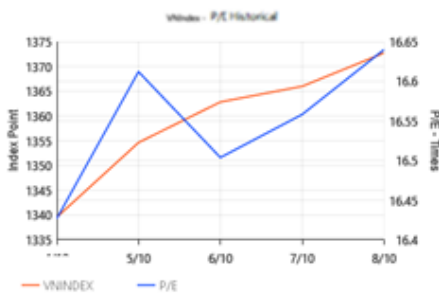
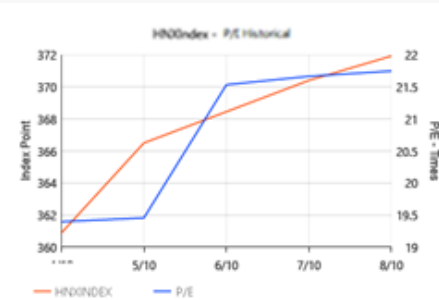


VN-INDEX



点数	1372.73
与前一周相比	2.83%
年初至今	24.36%
日均集合竞价成交量	7.50%
日均集合竞价成交额	10.54%
市盈率 P/E	16.64
市净率 P/B	2.68

HNX -INDEX



点数	371.92
与前一周相比	4.33%
年初至今	83.10%
日均集合竞价成交量	-1.81%
日均集合竞价成交额	3.48%
市盈率 P/E	21.75
市净率 P/B	2.22

跟进疫情后重新开放的路程

上周连续五个交易日上升确认自 7 月份所形成的中期下行趋势已结束。不过，值得一提的是指数在处于 1350-1380 点的短期阻力区。加上第三季度的业绩被披露并逐步体现到股价，因此短期的调整可能会出现。

在经济创立新低而负增长的短期最不良信息发布的背景下，资金流增加 确认抄底资金已被吸收。上周我们所建议跟进的大部分公共投资股价都上调，此外经历过特有动荡的第三季度后，政府下决心重新开放经济。资金流自投机性的股票 转向蔓延到所有板块、龙头股或流入基本指标 或较好的股票。

尽管抄底购买力存在，但是我们认为 经济重新开放和疫情控制的每一步骤 可能间断生产经营和货物流通，此外 刺激的政策将成为高价位购买力所形成的催化剂。

推荐组合

持有组合：没有调整

交易组合：BCG 股票自推荐时 5 个月 已经达到目标价，其利润率为 41.7%。

交易策略

上周越南股市出现明显乐观的交易动态，经过连续几周下调，市场涨势几乎初步呈现出来。持股比例可以谨慎增加（因为市场态势尚未确定），入仓点也选择在供求平衡区，避免追买。

GTJA (越南) 个股推荐

持股名单 (Holding portfolio)

期限: 6-18 个月

股票代码	推荐日	推荐次数	推荐日股价	建议	目标价	期望盈利率	剩下盈利率	超过目标率	变动总比率
MWG*	06/08/21	3	114,000	保持	122,300	7.3%	-	5.3%	164.7%
CTG	04/08/21	1	34,000	买入	39,200	15.3%	33.1%	-	-13.4%
TDM	30/07/21	1	30,050	买入	40,000	33.1%	26.6%	-	5.2%
HAH*	03/08/21	3	49,000	保持	60,000	22.4%	-	16.7%	193.6%
OCB*	02/08/21	2	24,300	买入	27,700	14.0%	14.7%	-	16.6%
VHM*	31/05/21	2	102,600	保持	102,300	0%	-	3.0%	37.5%
SZC*	23/04/21	1	35,750	保持	41,000	14.7%	-	26.3%	44.9%
DHC*	30/10/20	1	35,440	减持	39,760	17.1%	-	139.4%	168.6%
ACB*	05/02/21	2	22,830	保持	29,110	27.5%	-	8.0%	74.7%
VPB*	05/02/21	2	37,000	保持	40,000	8.1%	-	45.5%	155.3%
MBB	11/06/21	3	29,185	增持	32,593	11.7%	17.7%	-	118.9%
VIB*	05/02/21	1	25,297	保持	32,157	27.1%	-	7.6%	36.8%
TPB*	05/02/21	1	26,700	保持	34,500	29.2%	-	22.2%	57.9%
PNJ*	31/07/20	2	80,900	保持	86,000	6.3%	-	18.5%	95.1%
SBT	02/08/20	2	20,550	保持	24,000	16.8%	5.6%	-	15.1%
QNS	08/02/21	1	37,200	买入	54,000	45.2%	1.9%	-	42.5%

(*): 股票达到目标价。第一次建议是首次推荐。第二次或之后的推荐 将调整目标价格。变动总比率自第一次推荐至股票被删除出股票投资组合计算。

交易名单 (Trading portfolio)

期限: 3-6 个月

股票代码	推荐日	入仓区	目标价	止损价	风险回报率	当前利润/亏损
TNG	24/08/21	25,460 - 26,850	35,180	24,000	1:3	16.2%
SLS	18/08/21	139,000 - 155,000	220,000	133,000	1:3	13.3%
BWE	16/07/21	35,000 - 36,000	45,000	32,900	1:3	18.6%
LAS*	21/06/21	13,000 - 14,000	19,000	11,800	1:2.3	31.4%
ABI	17/06/21	52,000 - 56,000	75,000	49,000	1:2.7	15.9%
VND*	09/06/21	32,280 - 35,100	50,140	29,460	1:2.7	46.2%
DPG*	31/05/21	27,500 - 28,929	43,571	25,000	1:4	105.3%
GVR	28/05/21	26,900 - 30,100	49,000	24,500	1:3.5	25.1%
IDC	28/05/21	36,000 - 38,500	56,000	33,000	1:3	42.1%
SSI*	20/05/21	25,100 - 26,950	35,250	23,100	1:2	51.6%
BSR*	11/05/21	14,900 - 16,100	22,000	13,600	1:2.3	31.7%
SMC*	11/05/21	35,300 - 38,000	51,000	32,000	1:2	43.7%
BCG	12/04/21	13,800 - 14,400	20,300	12,500	1:3	41.7%
DIG	08/04/21	25,667 - 26,522	40,211	23,186	1:4	26.7%
GMD*	07/04/21	33,800 - 35,000	53,800	32,700	1:5	46.3%
STB*	30/03/21	19,500 - 21,000	28,500	18,300	1:3	22.4%
TTF	29/03/21	6,900 - 7,500	13,000	6,200	1:4	1.2%
VIC*	26/03/21	96,900-101,300	128,900	95,100	1:4.5	-11.8%
VCB	18/03/21	96,300 - 98,500	125,000	94,000	1:6	-1.5%
GEG	08/03/21	16,550 - 17,650	25,700	15,455	1:4	11.0%
FCN	08/03/21	14,000 - 15,000	22,000	13,400	1:4.5	2.3%
PVD	05/03/21	23,500 - 25,500	40,000	21,900	1:4	-7.5%
TIG*	05/03/21	7,545 - 8,455	13,636	7,273	1:4.5	108.2%

GAS	17/02/21	80,000 - 83,500	117,000	73,700	1:3.5	34.6%
CNG	17/02/21	21,900 - 23,000	31,500	20,600	1:3.5	84.0%
CCL	17/02/21	11,000 - 12,000	19,000	9,700	1:3	22.5%
SAM	17/02/21	11,200 - 12,100	22,500	10,200	1:5	5.8%
LAF	27/01/21	12,800 - 14,500	21,500	11,800	1:2.5	10.3%
VSH*	25/01/21	18,000 - 19,700	30,000	16,900	1:3.5	50.5%
MSR	21/12/20	19,000 - 21,000	31,000	17,800	1:3	18.1%
SFI*	09/12/20	29,200 - 31,000	46,500	27,700	1:5	64.2%
PGV*	23/11/20	13,810 - 14,762	23,810	12,571	1:4	101.9%
CKG*	19/11/20	8,230 - 8,650	11,300	7,890	1:3.5	204.6%
DRI*	20/10/20	4,730 - 5,230	10,230	3,930	1:4	171.8%

交易组合特别关注名单:

股票代码	推荐日	入仓区	目标价	止损价
BID	28/05/21	46,000 - 48,500	65,000	42,500
SGR	12/05/21	25,500 - 28,500	44,000	24,000
CEO	06/04/21	13,000 - 13,700	19,000	11,900

策略评估

两大指数积极上升，成交额有所改善。Vin 地产 VHM 涨 3.77%、和发钢铁 HPG 涨 4.31%、Masan 集团 MSN 涨 3.93%、工业橡胶集团 GVR 涨 4.29% 是上周带领市场复苏的股票，反之工商银行 CTG 跌 1% 对市场的影响不大。

值得关注的是小市值股票和 VN-Smallcap 涨 4.9%，但是 Louis 股票组承受净售压力，资金流入第三季度业绩积极的股票。

上周涨幅首位为科技股，代表是：SAM 涨 13.3%、ITD 涨 10.9%、ELC 涨 8.5% 和 FPT 涨 6.5%。其次是天然气，代表是：GAS 涨 8.6%、PVG 涨 7.1%；供水股，代表为 TDM +6.8% BWE +6.2%；供电股，代表为：VSH +7.4%、NT2 +6.6%。

在我们预测中，外资大部分交易时间仍呈现于净售势头。尽管这已经提前被预测，但是压力逐步放大是值得担忧的因素。

第三季度业绩

诸多龙头企业 业绩仍可观：

- 钢铁-镀锌股票：国内市场受疫情影响下行，但是企业的出口量仍较好，尤其是镀锌品，第三季度出口量继续创历史新高。这相反于自第二季度起世界钢铁市场放缓的观点。和发集团 9 月份钢铁的销售收入同比增长 22%（企业按照月度收入更新）。南金集团 NKG 和莲花集团 HSG 第三季度的增长环比放缓，当国内市场恢复正常将拉跌出口的增长，与此同时国内市场第四季度的增长有望上涨。

- 证券股票继续呈现积极增长的势头，在融资贷款规模微涨的背景下，换手率相同于第二季度 继续增加：TCI 预测 9 月份税前利润预计为 1750 亿盾，SSI 预测利润为 2.1 万亿盾，远高于 2021 年的计划。此外，VND、SHS、BSI 尽管未公布经营业绩但已经上调 2021 的计划。

- 在建材板块中，VCS（代表铺石业）已能主动国内的石矿山来源，因此避免了国际运费急剧上涨的影响，第三季度的收入和利润均增长约 22%。

- 食品出口企业 NAF，主要市场为欧洲，第三季度收入和利润分别增长 46%和 52%。

- 另外一个属于出口业的纺织品有所分化，这取决于企业是否属于疫情爆发区域。9 个月的纤维增长 56.2%，纺织辅料仍增长 21.8%。ADS 位于太平省已经避免疫情的影响，但是股价的上升已经反映了第三季度利润增长 90%。对于服装企业，位于太原省的 TNG 9 月份保持 15%的增长，不过股价走势几乎走横盘。

- 在物流板块中，HAH 继续受益于将船舶出租国外，第三季度的税后利润同比增长将近四倍。行业龙头 GMD 尽管受疫情影响，但是由于经营地点分散，因此位于海防和新线已经弥补南方市场，税后利润保持 20% 的税后利润增长。
- 反之，VNS 和 LIX 面对重重难关。疫情之前困难所在，疫情后困难增加，疫情后这些企业仍未出现急剧复苏的迹象。

看点

疫情后市场复苏或急剧增长的观点将代替之前阶段特有投机性的交易活动。尽管如此，目前的股价不很低，这意味着第三季度的经营业绩和第四季度的业绩已经反映在股价上。目前最大风险是疫情，我们认为防疫和控制疫情政策会有调整以避免造成供应链的中断和间断经营活动。以目前的观点，投资者可跟进疫情后肯定复苏的行业。

国际市场

上周除了韩国、日本和中国邓世昌微跌之外，大部分国际市场均上升。越南和东南亚等指数涨幅排名首位。

在短期债务上限的协议被通过促使政府可继续活动到 12 月 3 日，助于美国债券利率继承上周的涨幅，自 1.49% 增至 1.61%。

石油价自 2014 年起首次超过 80\$/桶，在 10 月 5 日 OPEC+ 不增加产量时，WTI 增 4.36%；但是美国政府考虑停止出口活动或释放库存以控制油价上涨。

在欧洲，自去年冬天天气突然冷起来，燃气储备下降促使燃气价继续飙升；而来自俄罗斯、挪威和阿尔及利亚的供应量近期没有增加。

能源危机发生使得诸多中国的工厂停止活动。目前中国政府设定目标以任何代价处理缺电问题。包括增强开拓和进口煤炭，同意增加火电产量，即使这会影影响减排政策。

在中国，在恒大集团事件发生后，花样年控股和新力控股集团等现金流疲弱的房地产集团也被降级。其中，花样年控股上周一的逾期债务为 2.06 亿美金。

VN-INDEX



(越南指数周K线图)



(越南指数日K线图)

经过连续两周下调，上周 VNINDEX 回升上涨，涨幅 2.8%，成为 2021 年 8 月初以来涨幅最大的一周。指数开盘高于参考点，周中最低位略低于开盘点，收盘远高于开盘并成为周中最高位。全周成交量高于前一周并相当周均水平。

周一越南股市上涨，尾盘当 VNINDEX 再次接近 1350 点时，涨幅缩小，指数下调低于日中最高位。周二，高价购买力突破增加 助于指数收盘在日中最高位，在这个背景下成交量不大表示高价出售力特别幼弱。该走势再次出现在周三。周四 高价购买力放缓及出售力逐步加强，不过低价购买力却猛增 支撑了市场，体现在当日成交量高于日均水平。周五 大部分时间 市场心态趋于谨慎，尾盘 VNINDEX 有所兴奋上涨，在一些大盘股放量上升的贡献下，指数涨幅立即明显扩大。

总体上看，上周全部 5 个交易日指数都上涨，购买力明显强劲于卖压，VNINDEX 呈现利好变动。这是 2021 年 9 月初以来下调阶段有望结束的初步信号。

作用	VNIndex 点区
支撑	1,200
	1,310 - 1,320
阻力	1,350 - 1,380
	1,420

焦点信息

建设发展投资股份总公司（胡志明证交所上市的股票代码：DIG）

建设发展投资股份总公司（简称 DIC Corp）以 20,000 盾/股的价格定向发行 7500 万股，募集资金总额为 1.5 万亿盾用于投资头顿北新都市区项目。

结果有 4 位个人投资者认购，具体：董事长阮善俊、副董事长阮雄强、高文武先生认购 1000 万股，公司董事兼副总经理阮氏青玄认购 500 万股。

先锋证券股份公司（胡志明证交所上市的股票代码：ORS）

先锋证券公司收到胡志明证交所关于 ORS 股票上市的批文。据此，2 亿 ORS 股票自 2021 年 10 月 18 日起正式在 UPCOM 暂停交易。自 2021 年 10 月 25 日起将在胡志明证交所交易，首日交易的参考价是 UPCOM 交易的最近 20 个交易日的平均价。首日重新上市波动幅度是 20%。

PAN 集团股份公司（胡志明证交所上市的股票代码：PAN）

PAN 集团登记出售 540 万 Sao Ta 食品股票，交易时间自 10 月 12 日至 11 月 9 日。交易之后，该集团所持有的 FMC 股份自 3000 万股降至 2470 万股，相当持股比例自 51.12% 降至 41.95%。交易通过大宗交易方式进行，向合作伙伴转让。

所关仓股票名单

1.交易名单 (Trading portfolio)

交易名单中所止盈股票

代码	推荐日	入仓区	目标价	止损价	盈亏比率	目标盈利率	所达最高价位	所达最高利润率
SGP	01/12/20	10,500 - 11,000	18,500	9,500	1:5	68.2%	42,000	281.8%
SMC	30/10/20	11,200 - 12,000	16,000	11,000	1:4	33.3%	25,500	112.5%
G36	05/11/20	9,160 - 9,830	13,300	8,770	1:3	35.3%	14,700	49.5%
LSS	17/11/20	7,100 - 7,500	12,000	6,400	1:4	60.0%	12,100	61.3%
POS	18/11/20	11,500 - 12,000	19,000	9,950	1:2.5	50.8%	20,500	62.7%
SAC	01/12/20	8,800 - 9,500	14,700	8,300	1:4	54.7%	16,400	72.6%

交易名单中提前止损/止盈股票

代码	推荐日	入仓区	目标价	止损价	盈亏比率	目标盈利率	所达最高价位	所达最高利润率
LDG	22/10/20	6,600 - 6,800	10,300	6,100	1:5	23.1%	8,370	23.1%
HAG	13/11/20	4,500 - 4,700	8,000	4,250	1:7	0.0%	6,450	37.2%
PXS	17/11/20	6,000 - 6,400	11,000	5,300	1:4	0.0%	9,000	40.6%

交易名单中所止损股票

代码	推荐日	入仓区	目标价	止损价	盈亏比率	亏损率	所达最高价位	所达最高利润率
VSH	09/11/20	20,500 - 21,000	30,000	18,900	1:4	-10.0%	19,281	-8.2%
MFS	30/12/20	27,300 - 29,000	39,000	26,300	1:4	-9.3%	33,900	16.9%
BWE	30/12/20	30,800 - 33,300	42,800	29,300	1:2.3	-12.0%	33,765	1.4%
CMX	31/12/20	17,000 - 18,500	25,000	16,200	1:3	-12.4%	20,000	8.1%

2. 持有名单(Holding portfolio)

调整价的股票名单 (Holding portfolio)

代码	推荐日	推荐次/推荐总次数	推荐时股价	当初目标价	当初目标盈利率	波动总率	暂停推荐日	新目标价	目标价变动率
MWG*	08/02/21	2/3	128,500	154,500	20.2%	133.4%	06/08/21	184,000	+19.1%
VHM*	16/11/20	1/2	76,600	88,315	15.3%	33.9%	31/5/21	102,300	+15.8%
HAH*	31/05/21	2/3	28,200	35,100	24.5%	105.5%	03/08/21	60,000	+70.9%
OCB*	20/05/21	1/2	20,720	24,800	19.7%	17.3%	02/08/21	27,700	+11.7%
HAH	02/04/21	1/2	24,650	29,800	20.9%	14.4%	31/05/21	35,100	+17.8%
MBB*	05/02/21	2/3	39,400	27,000	9.1%	130.6%	11/06/21	44,000	+62.9%
SBT*	02/11/20	1/2	18,500	22,200	20.0%	11.1%	08/02/21	24,000	+8.1%
ACB*	28/09/20	1/2	22,500	27,400	27.5%	26.7%	05/02/21	36,350	+32.7%
VPB*	28/09/20	1/2	22,800	27,400	20.2%	62.3%	05/02/21	40,000	+46.0%
MBB*	28/09/20	1/3	17,087	20,000	17.0%	44.8%	05/02/21	27,000	+35.0%
MWG*	31/07/20	1/3	73,470	123,000	67.4%	74.9%	08/02/21	154,500	+25.6%
PNJ*	31/07/20	1/2	51,000	74,200	45.5%	58.6%	08/02/21	86,000	+15.9%

(*): 股票达到目标价。

第一次建议是首次推荐。第二次或之后的推荐 将调整目标价格。

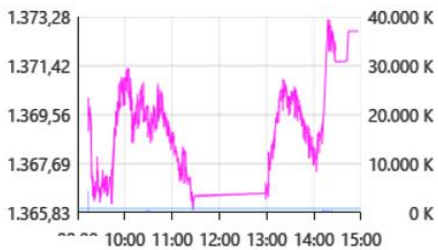
变动总比率自第一次推荐至股票被删除出股票投资组合计算。

上周五指数总结

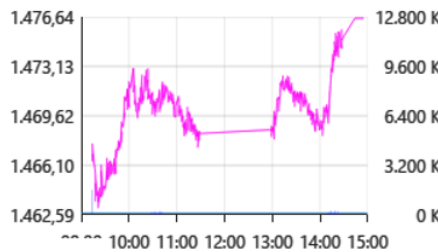
指数	收盘点数	涨跌幅	涨跌	成交量 (亿股)	成交额 (亿盾)	上涨股数	持平	下跌股数
VN - Index	1,372.73	0.49%	6.74	6.3286	179,585	187	53	221
Vn30 - Index	1,476.54	0.94%	13.80	1.4144	69,532	24	0	6
Vn - Mid	1,702.89	0.19%	3.18	2.1598	60,075	28	5	37
VN - Small	1,726.90	-0.25%	-4.30	1.6329	34,122	61	20	110
HNX - Index	371.92	0.41%	1.52	0.9367	18,365	89	56	191
Upcom - Index	98.3	0.34%	0.40	1.2320	17,768	248	82	171

上周五市场流动性

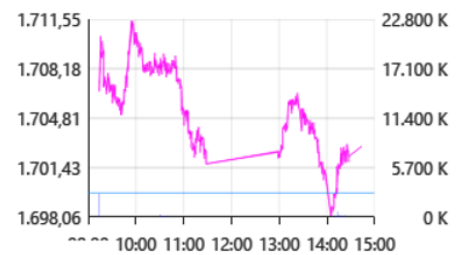
VN-INDEX



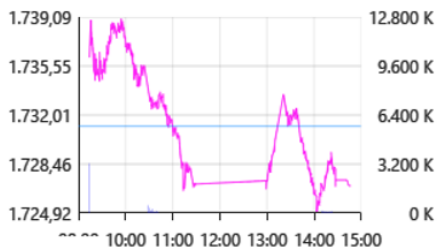
VN30



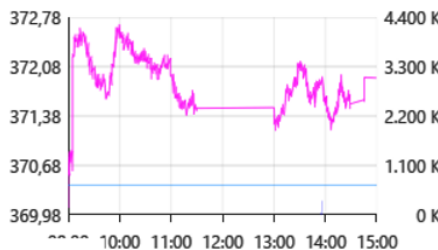
VN-MID



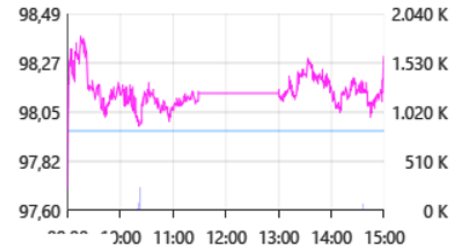
VN-SMALL



HNX-INDEX



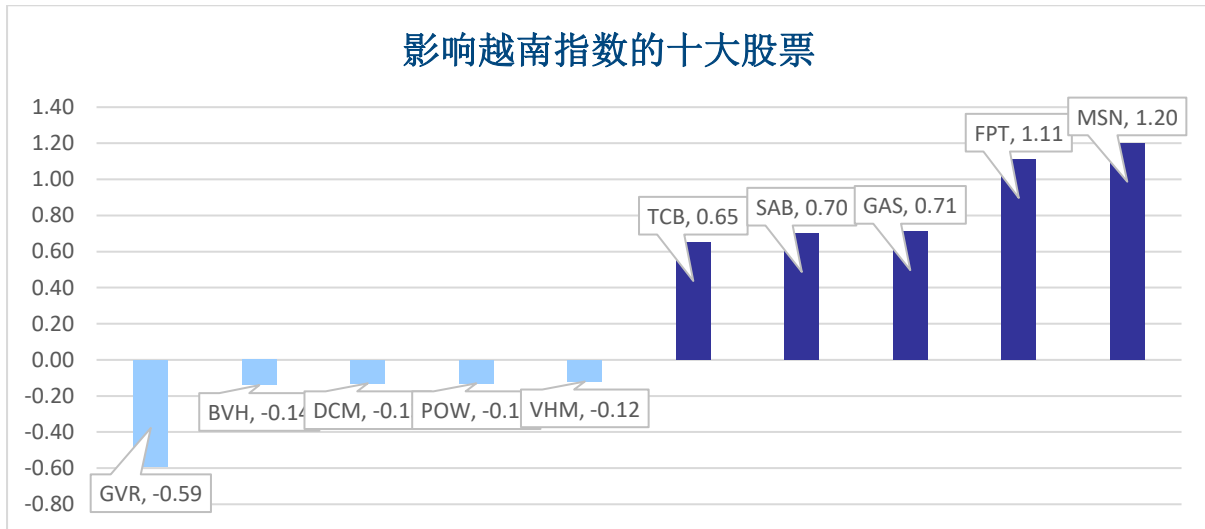
UPCOM



盘中波动

交易所	成交额 (亿盾)	变动	成交量 (亿股)	变动
胡志明 HSX	179,585	-9.88%	6.33	-8.68%
河内 HNX	18,365	-10.22%	0.94	-8.42%

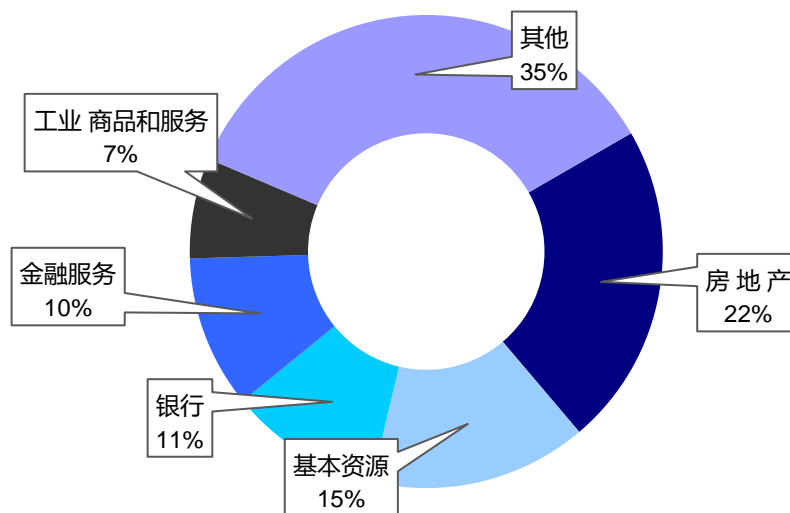
影响越南指数的十大股票

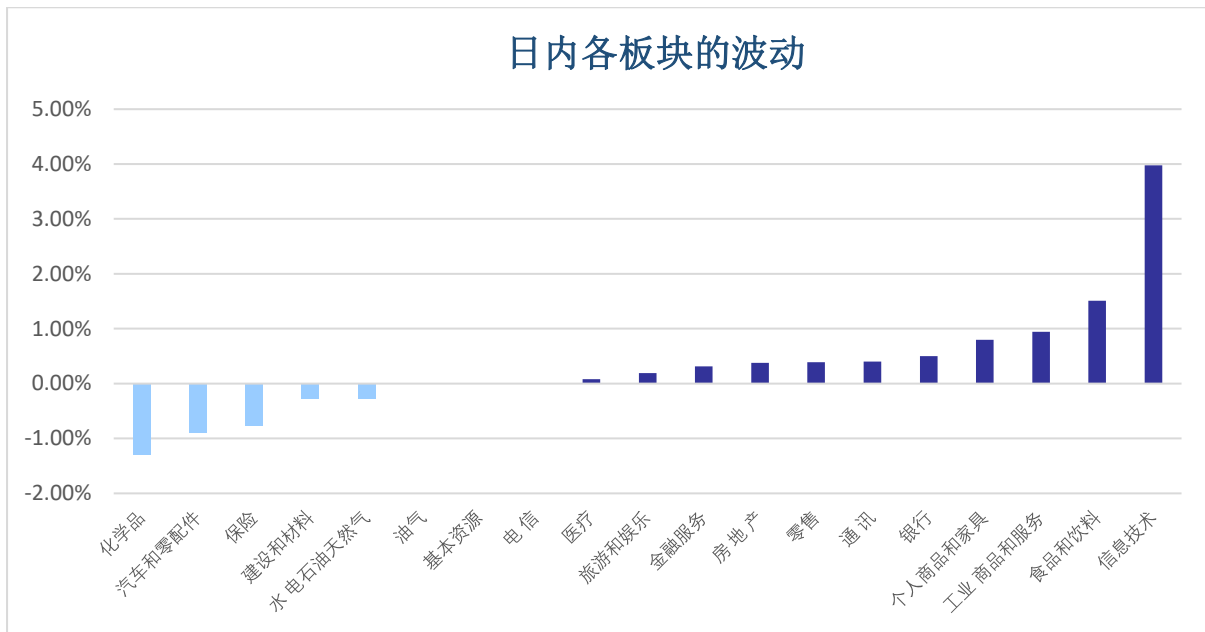


成交量排名 (万股)		成交额排名 (亿盾)		成交量增长 (与近10日相比)		涨幅排名 (成交额>100亿盾)		跌幅排名 (成交额>100亿盾)	
DLG	3,504	HPG	12,091.2	FPT	578%	DLG	6.6%	BII	-9.6%
FLC	2,710	FPT	8,111	KDH	349%	HAH	5.6%	SJF	-4.2%
HPG	2,169	HCM	4,933	HCM	241%	FPT	4.9%	HDC	-3.4%
POW	1,839	TCB	3,856	HDC	208%	VOS	4.4%	LCG	-3.3%
ROS	1,538	DPM	3,573	GMD	206%	GMD	3.0%	DCM	-3.1%

板块

日内各板块流动性

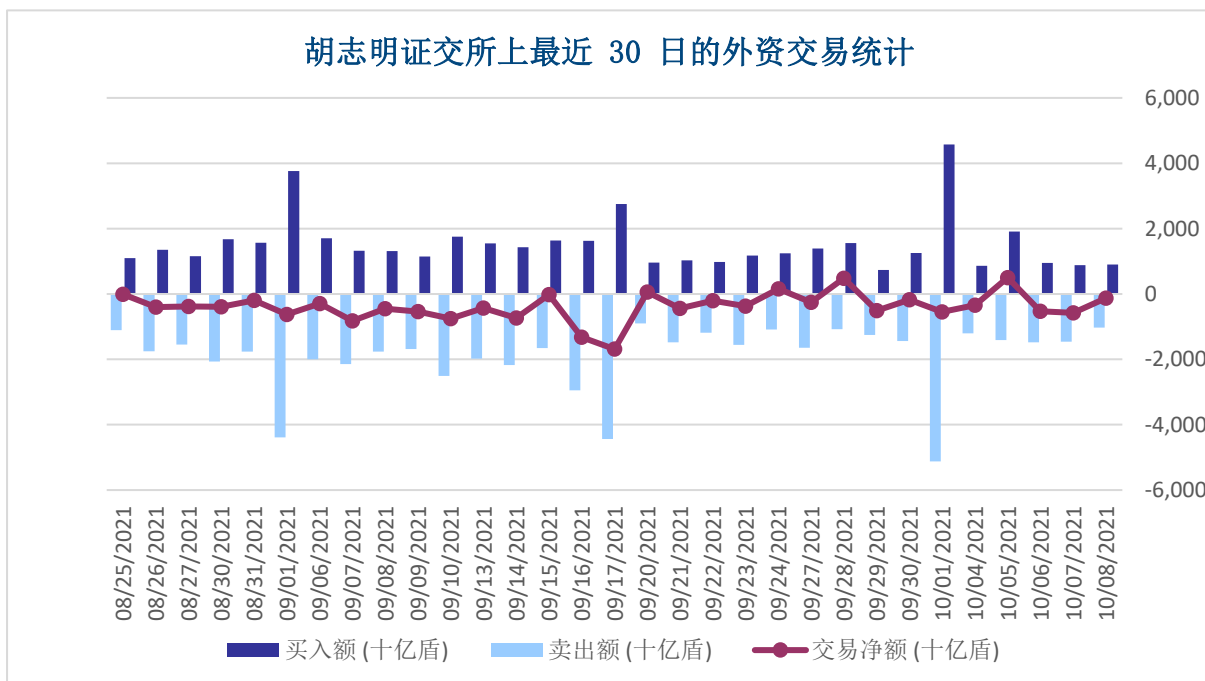




外资交易统计

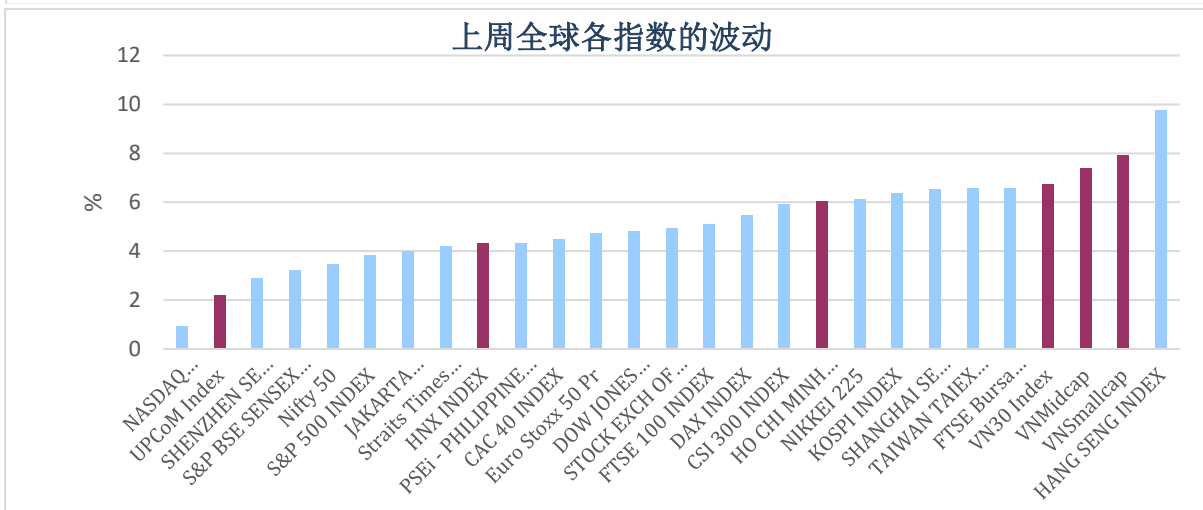
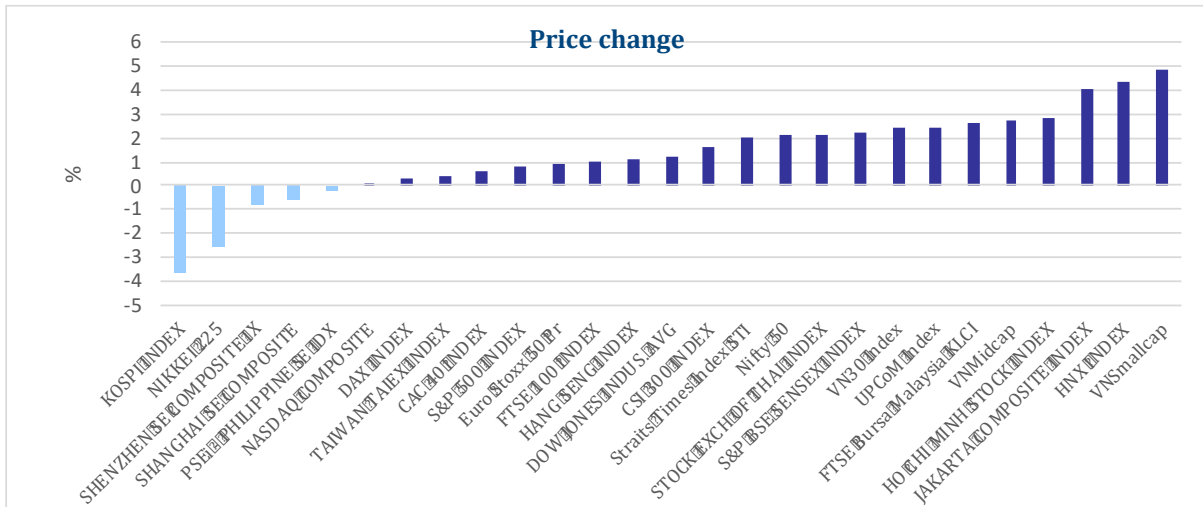
在胡志明证交所 HOSE 外资净流出 1,307.6 亿盾。河内证交所 HNX 外资净流出 44.7 亿盾。

净流入股票	净流入额 (亿盾)	净流出股票	净流出额 (亿盾)
HAH	727.5	HPG	754.1
DHC	440.9	VNM	565.1
VHM	384.7	PAN	323
GAS	298.6	SSI	310.4
KDH	261.1	DPM	288.7



上周五指数总结

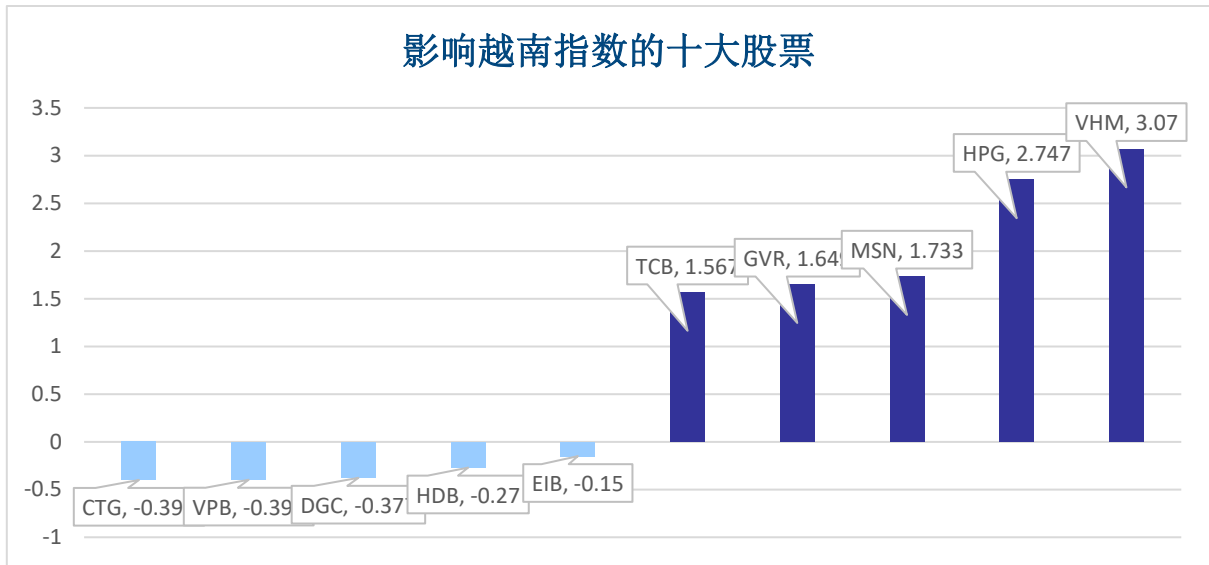
本周全球证券指数的波动



市场估价（最近 12 个月市盈率 P/E）

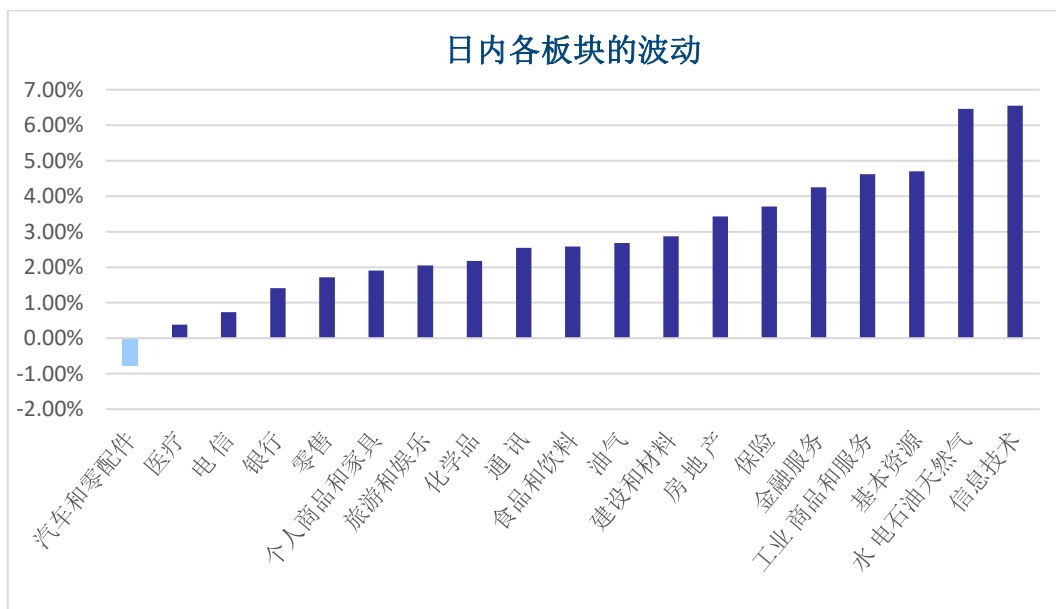


上周值得关注股票

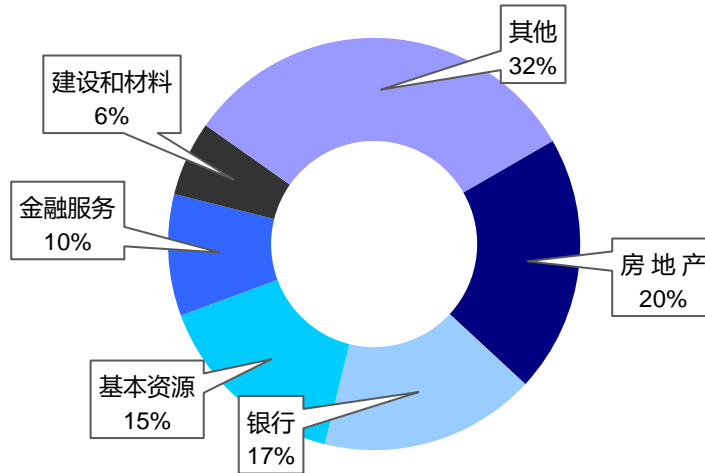


成交量排名 (万股)	成交额排名 (亿盾)	成交量增长 (周成交量/3个月成交量)	换手率和涨幅较高的股票排名	换手率高和下调的股票排名
HPG 2940	HPG 16,333	PVI 5.09x	PVL 40.0%	TGG -30.3%
POW 2170	VPB 5,970	TIS 4.38x	DLG 32.2%	KHB -19.3%
BSR 1710	HSG 4,904	PGS 4.11x	BNA 21.8%	BII -18.0%
FLC 1630	KBC 4,481	DHC 3.69x	NBB 21.4%	DDV -10.2%
DLG 1540	TCB 3,669	MCM 3.53x	DRH 21.2%	CSV -9.4%

周内各板块的波动



上周各板块波动

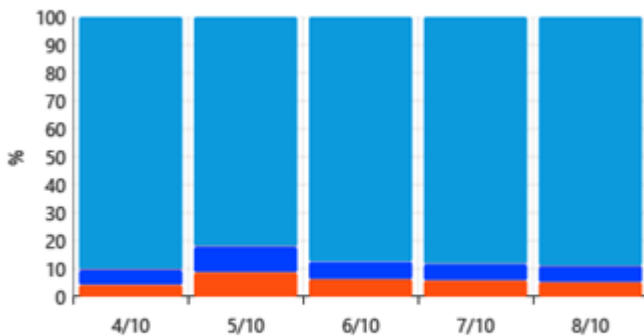


市场资金流

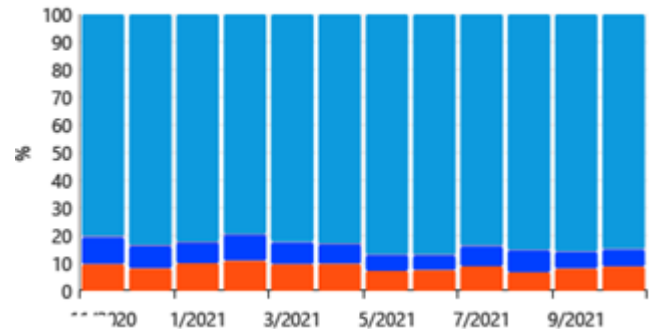
投资者类型之交易额

个人交易			机构交易		
股票代码	一周变动	价值 (亿盾)	股票代码	一周变动	价值 (亿盾)
HPG	4.31%	142,479.8	HPG	4.31%	24,310.8
VPB	1.12%	51,177.5	TPB	-1.06%	21,035.1
HSG	1.93%	47,862.6	TCB	3.47%	10,788.8
NKG	7.70%	46,076.5	MWG	2.06%	8,796.8
KBC	6.79%	42,625.1	VNM	-0.22%	8,413

投资者日交易额统计



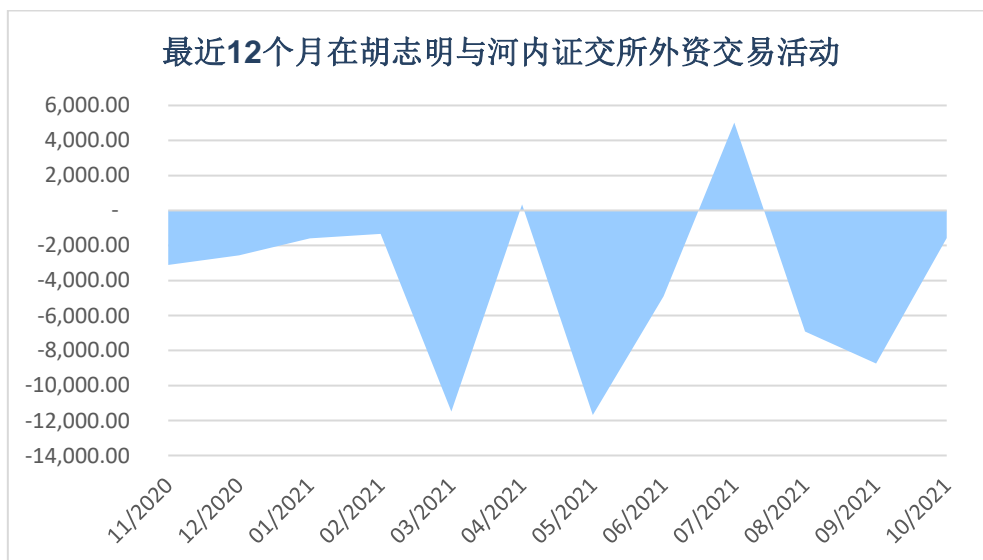
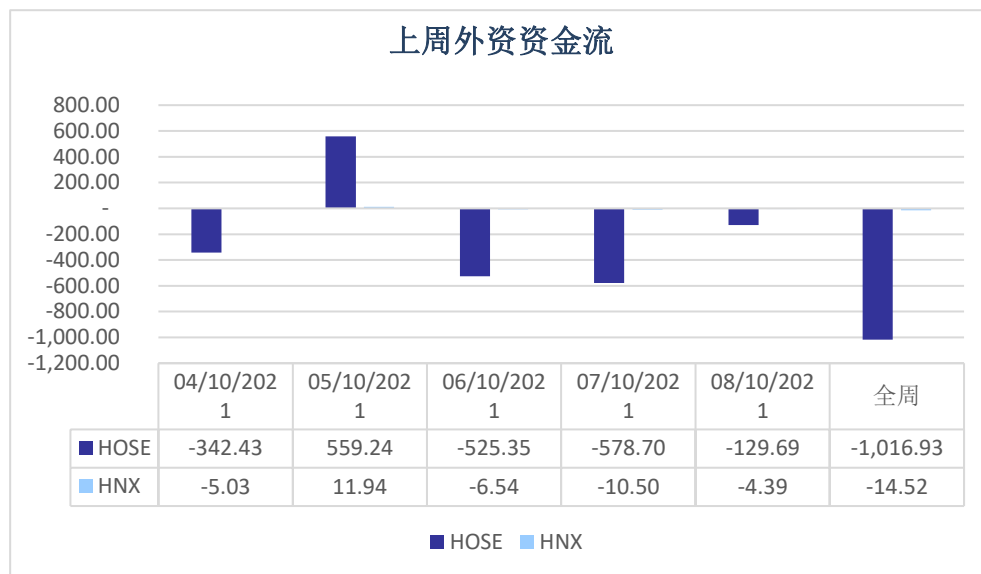
投资者月交易额统计



■ 国外机构 ■ 国内机构
■ 国外个人 ■ 国内个人

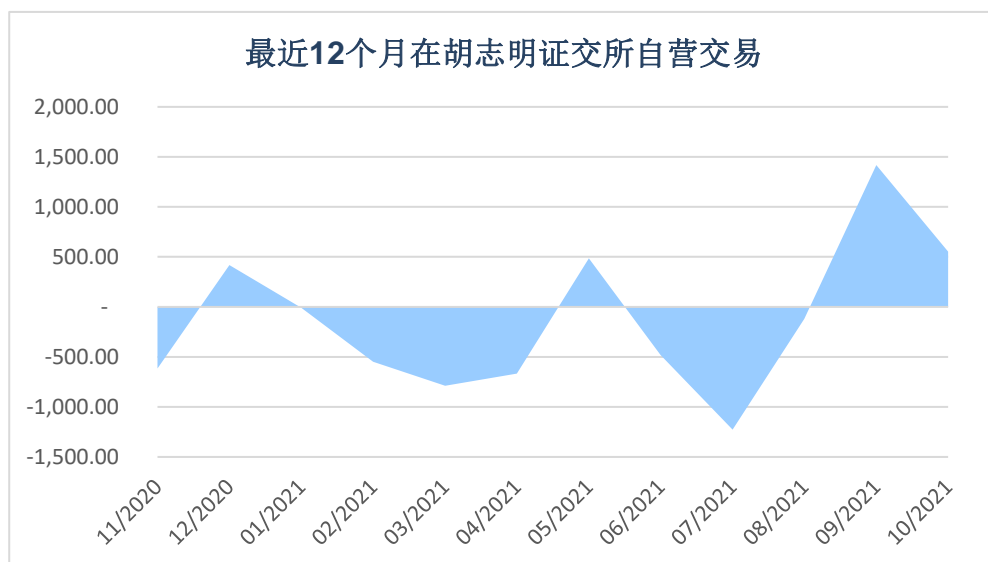
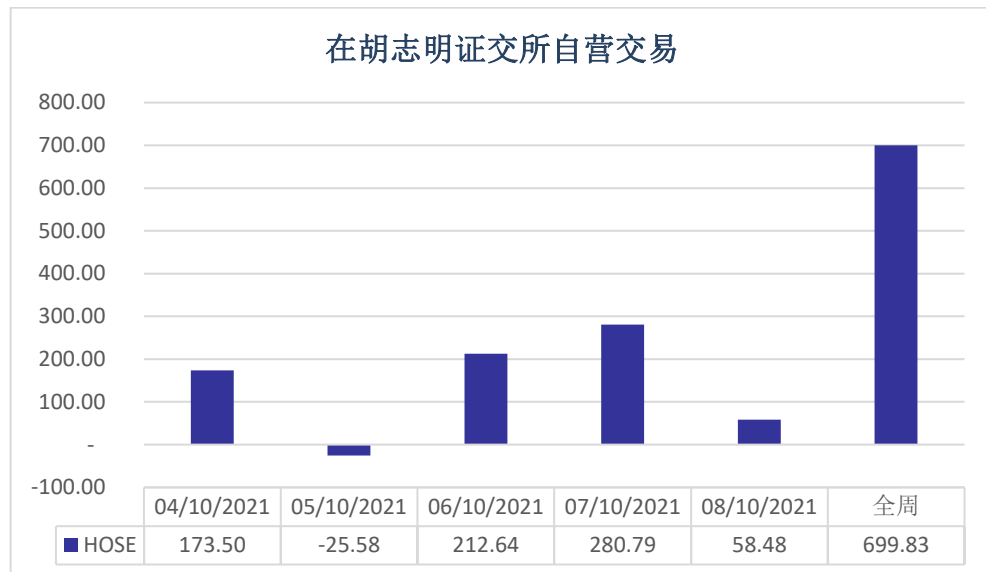
外资

净流入股票			净流出股票		
代码	一周变动	金额(亿盾)	代码	一周变动	金额(亿盾)
TPB	-1.06%	13,231.4	HPG	4.31%	10,717.6
DHC	14.70%	1,943.7	CTG	-1.01%	2,515.4
GAS	8.60%	1,554.0	SBT	0.71%	1,861.0
VHM	3.77%	1,281.9	NVL	2.45%	1,821.7
DCM	0.18%	961.9	GMD	5.13%	1,317.5



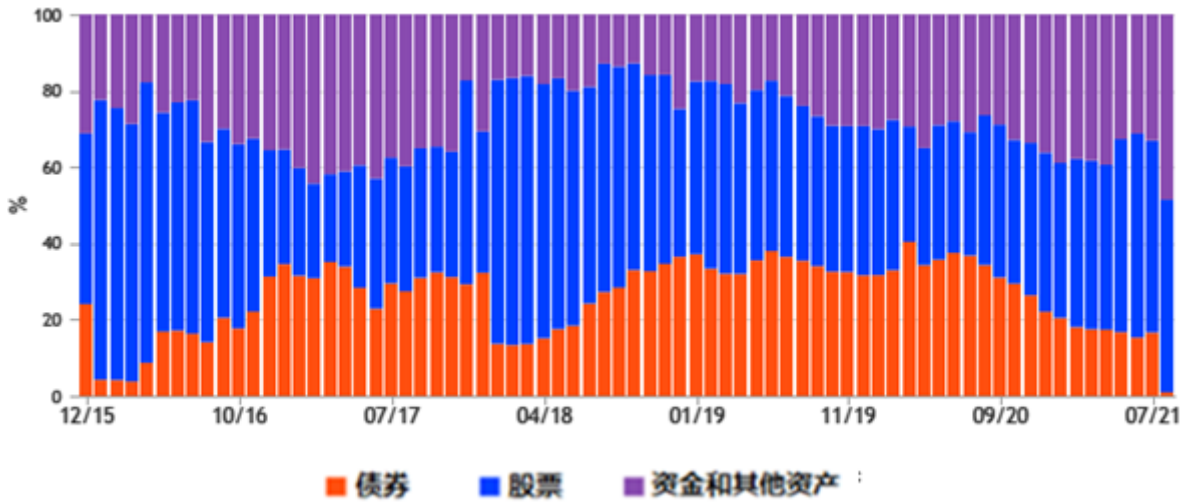
在胡志明证交所证券公司的自营活动

券商自营净购			券商自营净售		
代码	一周变动	金额(亿盾)	代码	一周变动	金额(亿盾)
VPB	1.12%	1,496.3	KOS	3.45%	750.8
SSI	4.21%	1,055.4	MWG	2.06%	283.6
HPG	4.31%	999.1	HCM	-3.56%	258.4
GEX	4.35%	762.3	TV2	5.17%	134.0
DPM	-1.84%	497.3	MBB	0.91%	112.4

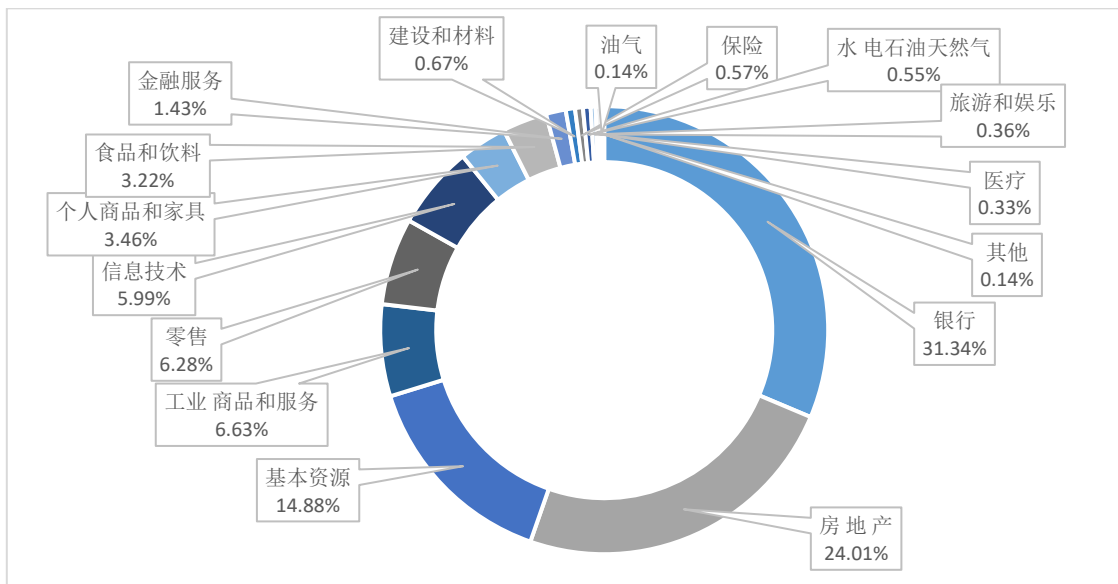


机构（FIINPRO PLATFORM 跟进关注的 40 个基金）

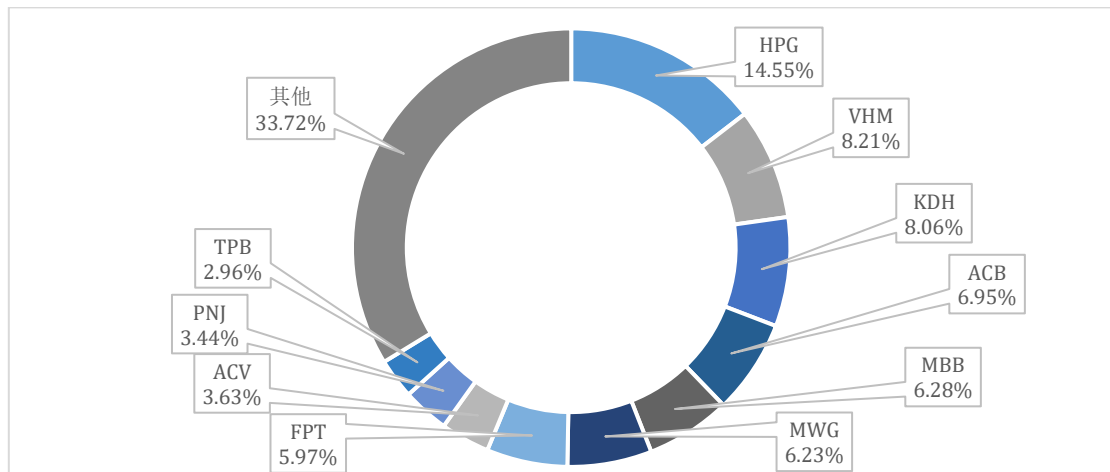
资产分配



按行业的投资分配比率



持有比例最多股票



本周上市公司信息

股票代码	证交所	事件内容	除权日	登记日	实现日
HCM	HSX	公开发行比例 2:1	11/10/21	12/10/21	
BVS	HNX	现金分红 800 盾/股	11/10/21	12/10/21	20/10/21
HU6	Upcom	现金分红 300 盾/股	11/10/21	12/10/21	29/10/21
TNP	Upcom	现金分红 800 盾/股	11/10/21	12/10/21	01/11/21
TPB	HSX	书面征求股东意见		08/10/21	11/10/21
RIC	HSX	2021 年临时股东大会	11/10/21	12/10/21	05/11/21
HAH	HSX	书面征求股东意见	11/10/21	12/10/21	
TVS	HSX	股票分红比例 100:7.4, 送股比例 100:1.6	11/10/21	12/10/21	
HAB	Upcom	配股比例 1.000:5.015	11/10/21	12/10/21	
GIL	HSX	批准 7,200,000 新股上市		29/09/21	11/10/21
TTL	HNX	2021 年临时股东大会, 现金分红 300 盾/股	11/10/21	12/10/21	22/10/21
HU4	Upcom	现金分红 800 盾/股	11/10/21	12/10/21	27/10/21
PPH	Upcom	现金分红 300 盾/股	11/10/21	12/10/21	20/10/21
BMS	Upcom	批准 6,999,986 新股上市	11/10/21	11/10/21	
JVC	HSX	2021 年度股东大会	11/10/21	12/10/21	
PLP	HSX	2021 年临时股东大会	12/10/21	13/10/21	
NWT	Upcom	现金分红 250 盾/股	12/10/21	13/10/21	01/11/21
ICN	Upcom	批准 1,999,992 新股上市	12/10/21	12/10/21	
DBH	Upcom	现金分红 500 盾/股	12/10/21	13/10/21	26/10/21
ICC	Upcom	现金分红 1,000 盾/股	12/10/21	13/10/21	26/10/21
TV6	Upcom	2021 年临时股东大会	12/10/21	13/10/21	
VEA	Upcom	现金分红 462.7 盾/股	12/10/21	13/10/21	15/11/21
QLD	Upcom	现金分红 252 盾/股	12/10/21	13/10/21	26/10/21
VHM	HSX	批准 1,004,853,570 新股上市		05/10/21	12/10/21
AAA	HSX	批准 29,674,522 新股上市		05/10/21	12/10/21
VIB	HSX	书面征求股东意见	12/10/21	13/10/21	16/10/21
DGW	HSX	批准 44,200,278 新股上市		04/10/21	12/10/21
GVR	HSX	2020 年现金分红 600 盾/股	13/10/21	14/10/21	28/10/21
FID	HNX	2021 年临时股东大会	13/10/21	14/10/21	
CCV	Upcom	2021 年度股东大会	13/10/21	14/10/21	
SNC	Upcom	现金分红 800 盾/股	14/10/21	15/10/21	19/11/21
NDN	HNX	现金分红 1,000 盾/股	14/10/21	15/10/21	29/10/21
VMC	HNX	现金分红 500 盾/股	14/10/21	15/10/21	01/11/21
TDH	HSX	2021 年度股东大会	14/10/21	15/10/21	
BLW	Upcom	2021 年度股东大会	14/10/21	15/10/21	
BLW	Upcom	2021 年度股东大会	14/10/21	15/10/21	
PCM	Upcom	现金分红 34 盾/股	14/10/21	15/10/21	01/11/21
AAT	HSX	2020 现金分红 1,000 盾/股, 股票分红比例 10:1.15)	14/10/21	15/10/21	29/10/21
SDA	HNX	2021 年临时股东大会	14/10/21	15/10/21	
APS	HNX	2021 年临时股东大会	14/10/21	15/10/21	
VGR	Upcom	2021 年临时股东大会	14/10/21	15/10/21	



股票代码	证交所	事件内容	除权日	登记日	实现日
GIC	HNX	书面征求股东意见	15/10/21	18/10/21	
VKC	HNX	2021 年临时股东大会	15/10/21	18/10/21	
BCG	HSX	批准 28,000,000 新股上市			15/10/21
HAC	Upcom	书面征求股东意见	15/10/21	18/10/21	
DRH	HSX	2021 年临时股东大会	15/10/21	18/10/21	15/11/21
HTN	HSX	2021 年度股东大会			17/10/21

股票排名

参考指数: VN - Index.

投资期限: 6-18 个月

建议	具体
买入	预期收益率相当或大于 15% 或公司/行业前景乐观
增持	预期收益率 5% 至 15% 或公司/行业前景乐观
保持	预期收益率 -5% 至 5% 或公司/行业前景中等
减持	预期收益率-15% 至 -5% 或公司/行业前景不乐观
卖出	预期收益率小于 -15% 或公司/行业前景不乐观

行业排名

参考指数: VN - Index

投资期限: 6-18 个月

评级	具体
可观	与越南指数相比, 平均行业利润率大于 5% 或行业前景乐观
中立	与越南指数相比, 平均行业利润率-5%至 5% 或行业前景中等
不可观	与越南指数相比, 平均行业利润率小于-5% 或行业前景不可观

免责声明

本报告的评估是分析师对证券代码或者发行机构的个人观点。投资者应该以此报告为参考信息, 投资者据此操作, 风险自担。国泰君安证券(越南)对使用本报告的全部或部分导致任何损失不承担任何责任。

分析师负责编辑本报告根据研究的质量和准确性、客户的评价、公司的竞争力、公司来自其他单位的收入和总收入等因素收到报酬。国泰君安证券(越南)公司的专员、经理、员工可跟本资料所涉及到的任何证券或者相关的投资有关系。

报告发布时, 虽然数据、内容均源于可靠消息来源, 但是国泰君安证券(越南)不负责其完整和准确性。我们报告的观点以及预测截止报告出版日有价值并可未经过通知前而调整。

本报告遵循报告发行国家的法律规定编制, 编制唯一目的是为国泰君安证券(越南)的越南和国外的个人或机构客户提供信息而不构成投资建议。本报告的观点不考虑到投资者的目标、需求、战略或具体环境。此外, 投资者需要意识到可能出现利益冲突导致本报告的客观性。

GTJA 海外事业部

阮琼英（女士）	微信号: <i>anhng313</i>
阮贤庄（女士）	微信号: <i>xianzhuang25525</i>
阮志心（先生）	微信号: <i>ruanzhixin10191</i>

国泰君安证券（越南）微信 公众号



GTJA 证券投资顾问和分析部门

成员	职位	负责	Email	Ext.
武世荣	主管	分析 & 投资策略	vinhvt@gtjas.com.vn	704
杜中元	副主管	副主管	nguyendt@gtjas.com.vn	703
陈氏红绒	专员	银行业分析	nhungtth@gtjas.com.vn	706
丁光达	高级专员	消费行业分析	datdq@gtjas.com.vn	
费公灵	高级专员	房地产行业分析	linhpc@gtjas.com.vn	709



联系方式	河内总部	胡志明分公司
咨询电话: (024) 35. 730. 073	河内市纸桥区陈维兴路 117 号 Charm Vit 大厦一楼	胡志明市第三郡国际工厂路第二号 BIS 三楼
挂单电话: (024) 35. 779. 999	电话: (024) 35. 730. 073	电话: (028) 38. 239. 966
Email: ivs@gtjas.com.vn	传真: (024) 35. 730. 088	传真: (028) 38. 239. 696
Website: www.gtjai.com.vn		