

Chỉ số	Điểm số	Biến động	Điểm	Khối lượng GD (triệu CP)	Giá trị GD (tỷ đồng)	Số mã tăng	Số mã không đổi	Số mã giảm
<b>VN - Index</b>	935.41	+0.19%	+1.73	318.70	6306.1	266	69	157
<b>Vn30 - Index</b>	902.14	+0.32%	+2.87	113.81	3447.2	18	1	11
<b>Vn - Mid</b>	992.89	+0.90%	+8.86	98.01	1575.5	44	10	16
<b>HNX - Index</b>	138.58	+1.25%	+1.71	41.97	626.9	90	59	56
<b>Upcom - Index</b>	63.14	+0.10%	+0.06	12.00	183.3	110	44	68
<b>VNX-ALL</b>	1380.83	+0.40%	+5.48	308.35	6413.1	215	81	118

### ĐIỂM NHẤN PHIÊN GIAO DỊCH

Thị trường mở cửa tích cực nhưng sau đó chuyển sang đi ngang lình xình và không nói rộng được biên độ tăng. Trong buổi chiều, dù có lúc rơi khỏi tham chiếu nhưng sự hồi phục sau đó đã giúp thị trường tăng trở lại khi đóng cửa.

Số lượng mã tăng vẫn nhỉnh hơn số lượng mã giảm trên toàn thị trường cũng như trong nhóm VN30. Nhóm Ngân hàng phân hóa, nếu như TCB, BID tác động tích cực đến VNINDEX thì ở chiều ngược lại lại có VCB, CTG. Ngoài ra, đứng đầu ở phía tác động tích cực đến chỉ số chung hôm nay là GVR, còn ở chiều ngược lại là VIC.

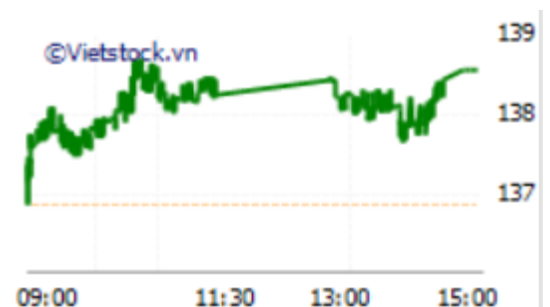
#### Chỉ số VN-Index



#### Chỉ số VN30-Index



#### Chỉ số HNX-Index



**TIÊU ĐIỂM- NEWS FOCUS***CVPT: Trần Thị Hồng Nhung***Ngân hàng TMCP Quốc tế Việt Nam - VIB VN**

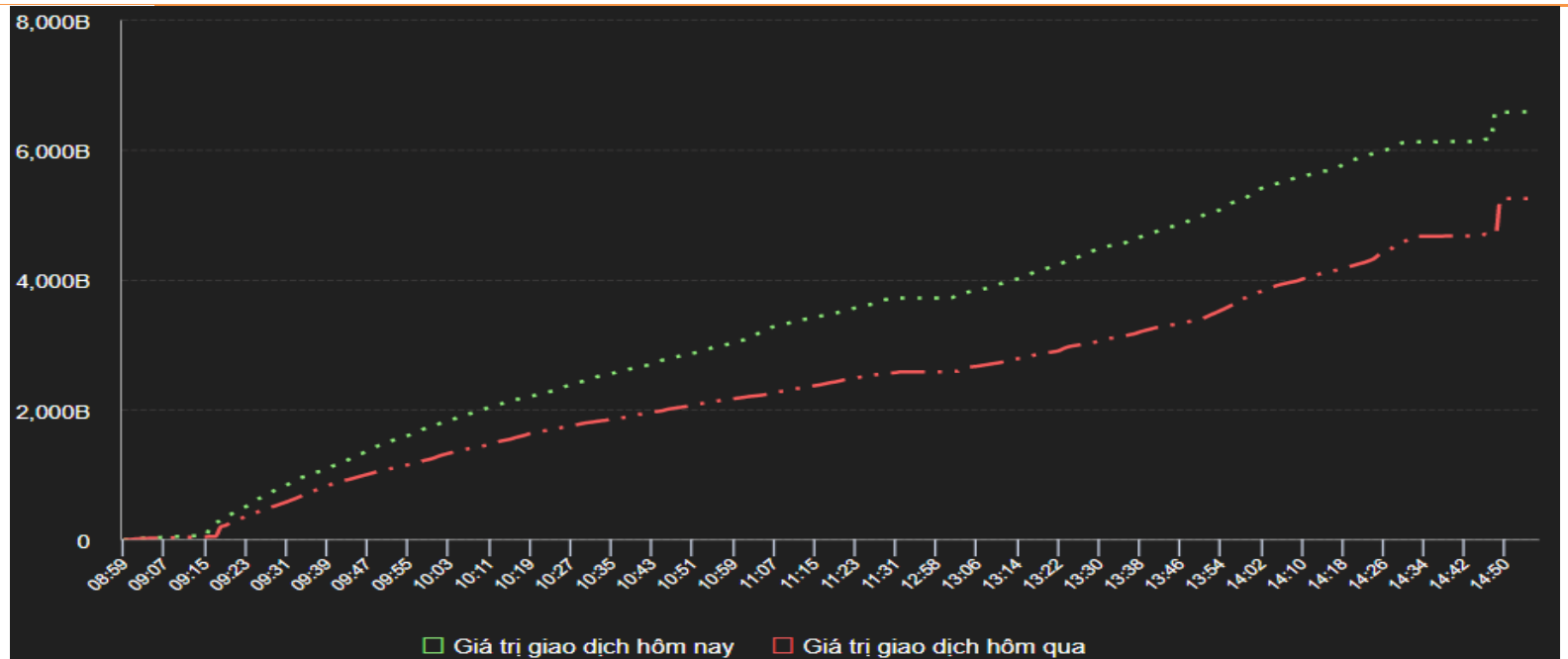
HĐQT Ngân hàng TMCP Quốc tế Việt Nam (VIB) vừa công bố quyết định của Chủ tịch HĐQT về giá tham chiếu trong ngày giao dịch đầu tiên của cổ phiếu VIB trên Sở Giao dịch Chứng khoán TP.HCM (HOSE). Theo đó, giá tham chiếu của cổ phiếu VIB trong ngày chào sàn vào 10/11 tới được quyết định là 32.300 đồng/cổ phiếu.

**CTCP Phục vụ Mặt đất Sài Gòn - SGN VN**

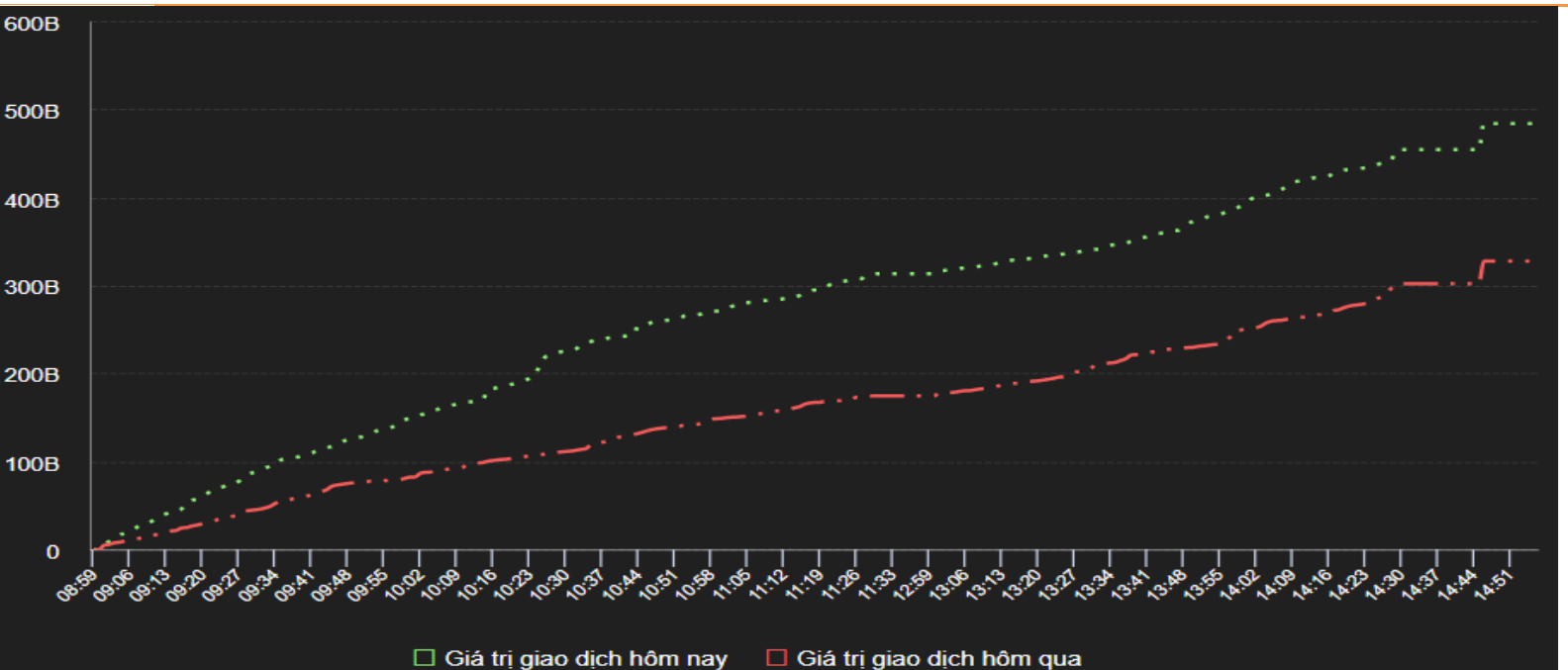
Công ty Phục vụ Mặt đất Sài Gòn (HoSE: SGN) thông báo chốt danh sách cổ đông thực hiện quyền nhận cổ tức năm 2019 bằng tiền mặt đợt 2 với tỷ lệ 20% (1 cổ phiếu được nhận 2.000 đồng). Với 33,5 triệu cổ phiếu đang lưu hành, số tiền chi trả là 67 tỷ đồng. Ngày đăng ký cuối cùng vào 16/11 và thời gian thanh toán dự kiến ngày 30/11.

**FACTSHEET**
**THỐNG KÊ THỊ TRƯỜNG**
**THANH KHOẢN**

Sàn	Giá trị giao dịch (tỷ đồng)	Thay đổi so với phiên trước	Khối lượng giao dịch (triệu CP)	Thay đổi so với phiên trước
HSX	6,306.11	18.01%	318.70	7.09%

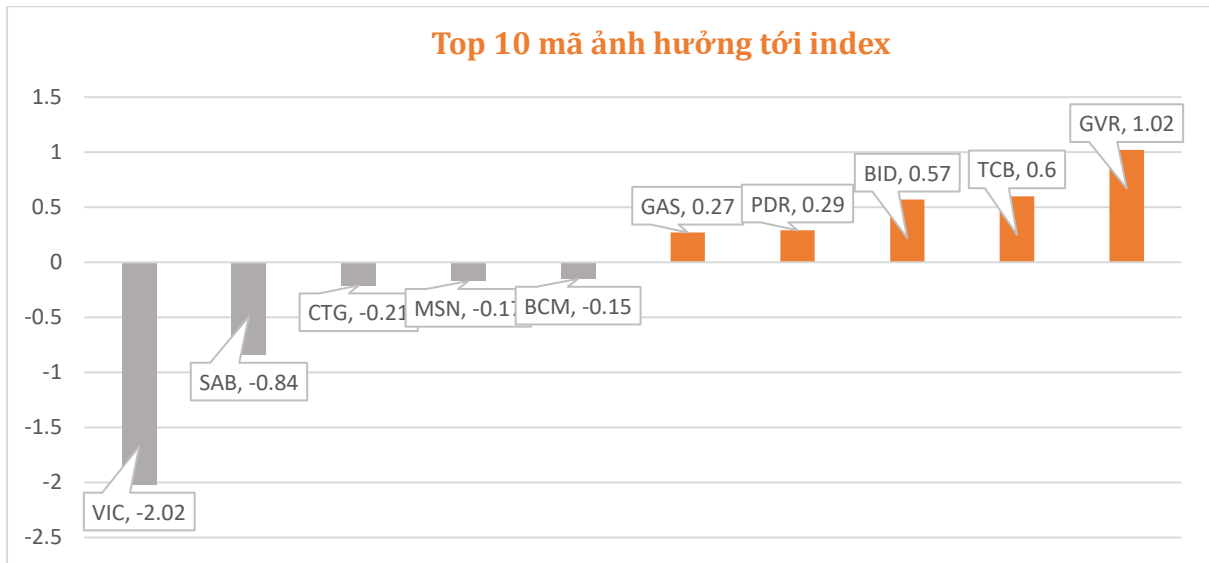


HNX	626.89	66.29%	41.97	22.89%
-----	--------	--------	-------	--------

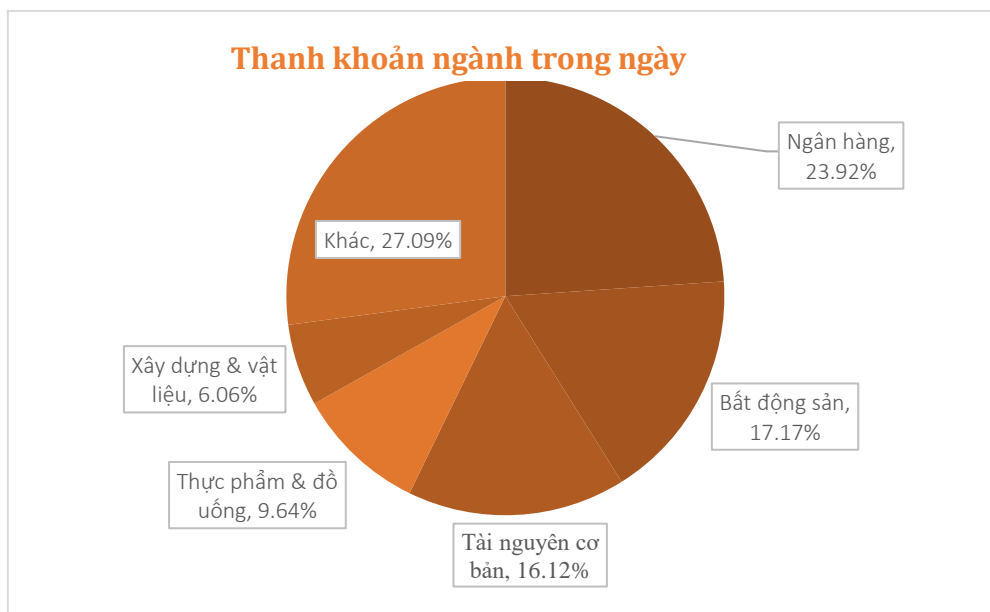


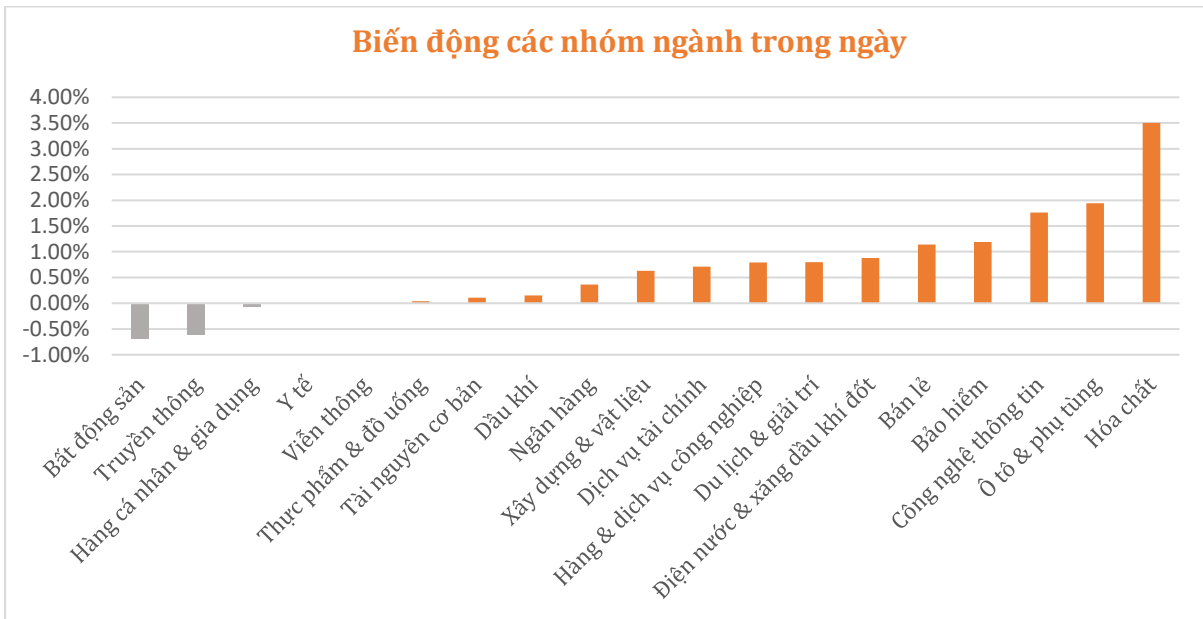
Thanh khoản theo thời gian trong ngày. Đơn vị: Tỷ Đồng (B)

Đường xanh lá: Giá trị giao dịch phiên hôm nay. Đường Đỏ: Giá trị giao dịch phiên liền trước.

**CỔ PHIẾU TÁC ĐỘNG LÊN INDEX**

**CỔ PHIẾU NỔI BẬT**

Top KLGD (triệu cổ phiếu)		Top GTGD (tỷ đồng)		Đột biến khối lượng (%KL/KL10 phiên)		Top tăng điểm với thanh khoản cao (>10 tỷ)		Top giảm điểm với thanh khoản cao (>10 tỷ)	
<b>TCB</b>	27.96	<b>TCB</b>	614.78	<b>NBB</b>	610.4%	<b>GEG</b>	+7.0%	<b>TTF</b>	-6.9%
<b>HSG</b>	20.51	<b>HPG</b>	541.51	<b>GVR</b>	274.0%	<b>PDR</b>	+6.9%	<b>SRA</b>	-4.2%
<b>HPG</b>	17.52	<b>HSG</b>	338.03	<b>HSG</b>	197.1%	<b>DGW</b>	+6.8%	<b>KBC</b>	-2.8%
<b>FLC</b>	12.94	<b>MSN</b>	266.59	<b>TTF</b>	168.3%	<b>PLC</b>	+6.2%	<b>TDP</b>	-2.4%
<b>STB</b>	12.02	<b>ACB</b>	191.98	<b>PDR</b>	156.1%	<b>GVR</b>	+6.2%	<b>NBB</b>	-2.1%

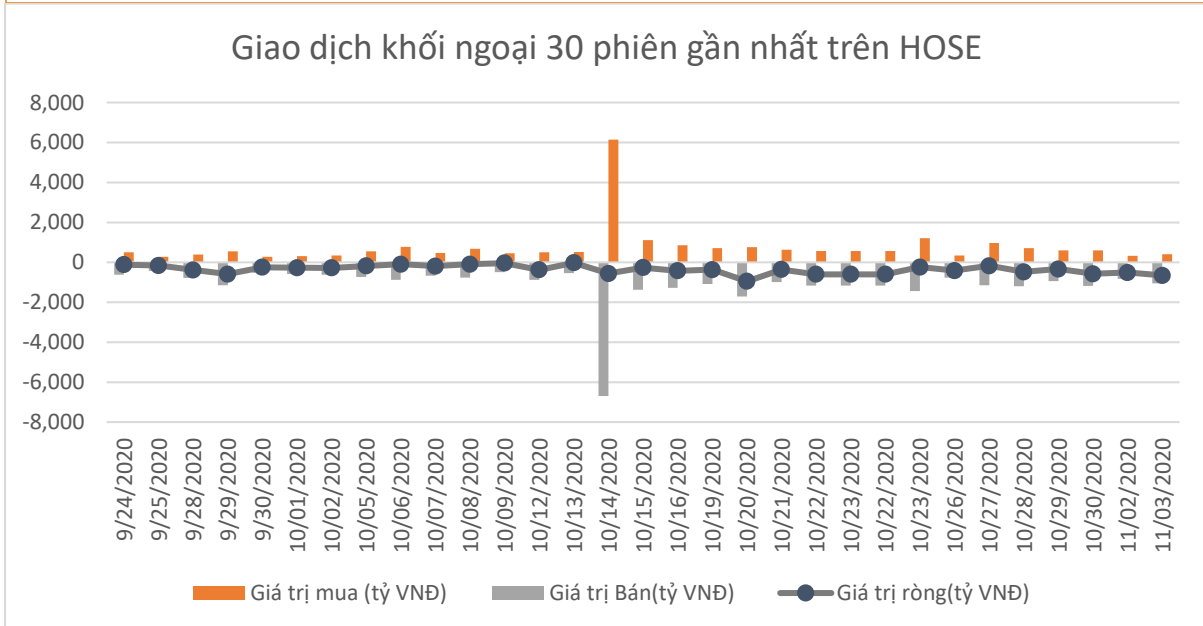
**NHÓM NGÀNH**




### GIAO DỊCH KHỐI NGOẠI

Trên HOSE bán ròng 652.95 tỷ đồng còn trên HNX bán ròng 6.51 tỷ đồng.

Top CP mua ròng	Giá trị mua ròng (tỷ đồng)	Top CP bán ròng	Giá trị bán ròng (tỷ đồng)
<b>SBT</b>	11.12	<b>MSN</b>	211.05
<b>GVR</b>	7.35	<b>HPG</b>	172.50
<b>BVH</b>	6.92	<b>VHM</b>	56.78
<b>IMP</b>	4.63	<b>VRE</b>	52.93
<b>HSG</b>	4.41	<b>GAS</b>	47.76



**BẢNG SỰ KIỆN PHIÊN GIAO DỊCH 04/11/2020**

Mã CK	Sàn	Nội dung sự kiện	Ngày GD không hưởng quyền	Ngày đăng ký	Ngày thực hiện
<b>CTG</b>	HSX	Lấy ý kiến cổ đông bằng văn bản	4/11/2020	5/11/2020	13/11/2020
<b>MRF</b>	Upcom	Đại hội đồng cổ đông bất thường năm 2020 lần 2	4/11/2020	5/11/2020	4/11/2020
<b>NRC</b>	HNX	Lấy ý kiến cổ đông bằng văn bản	4/11/2020	5/11/2020	4/11/2020
<b>BIO</b>	Upcom	Trả cổ tức bằng tiền mặt (300đ/cp)	4/11/2020	5/11/2020	18/12/2020

**XẾP HẠNG CỔ PHIẾU**

 Chỉ số tham chiếu: **VN - Index.**

 Kỳ hạn đầu tư: **6 đến 18 tháng**

Khuyến nghị	Định nghĩa
<b>Mua</b>	Tỷ suất lợi nhuận kỳ vọng $\geq 15\%$ Hoặc công ty/ngành có triển vọng tích cực
<b>Tích lũy</b>	Tỷ suất lợi nhuận kỳ vọng từ 5% đến 15% Hoặc công ty/ngành có triển vọng tích cực
<b>Trung lập</b>	Tỷ suất lợi nhuận kỳ vọng từ -5% đến 5% Hoặc công ty/ngành có triển vọng trung lập
<b>Giảm tỷ trọng</b>	Tỷ suất lợi nhuận kỳ vọng từ -15% to -5% Hoặc công ty/ngành có triển vọng kém tích cực
<b>Bán</b>	Tỷ suất lợi nhuận kỳ vọng nhỏ hơn -15% Hoặc công ty/ngành có triển vọng kém tích cực

**XẾP HẠNG NGÀNH**

 Chỉ số tham chiếu: **VN - Index**

 Kỳ hạn đầu tư: **6 đến 18 tháng**

Xếp loại	Định nghĩa
<b>Khả quan</b>	Tỷ suất lợi nhuận trung bình ngành so với VN-Index lớn hơn 5% Hoặc triển vọng ngành tích cực
<b>Trung lập</b>	Tỷ suất lợi nhuận trung bình ngành so với VN-Index từ -5% đến 5% Hoặc triển vọng ngành trung lập
<b>Kém khả quan</b>	Tỷ suất lợi nhuận trung bình ngành so với VN-Index nhỏ hơn -5% Hoặc triển vọng ngành kém tích cực

**KHUYẾN CÁO**

Các nhận định trong báo cáo này phản ánh quan điểm riêng của người viết về mã chứng khoán hoặc tổ chức phát hành. Nhà đầu tư nên xem báo cáo này như một nguồn tham khảo khi đưa ra quyết định đầu tư và phải chịu toàn bộ trách nhiệm đối với quyết định đầu tư của chính mình. IVS Securities không chịu trách nhiệm đối với toàn bộ hay bất kỳ thiệt hại nào, hay sự kiện bị coi là thiệt hại, đối với việc sử dụng toàn bộ hoặc từng phần thông tin hay ý kiến nào được đề cập trong bản báo cáo này.

Chuyên viên phân tích chịu trách nhiệm chuẩn bị báo cáo này nhận được thù lao dựa trên các yếu tố khác nhau, bao gồm chất lượng và độ chính xác của nghiên cứu, phản hồi của khách hàng, yếu tố cạnh tranh và doanh thu tổng thể của công ty, bao gồm doanh thu từ/trong số các đơn vị kinh doanh khác. IVS và cán bộ, giám đốc, nhân viên có thể có mối liên hệ đến bất kỳ chứng khoán nào được đề cập trong tài liệu này (hoặc trong bất kỳ khoản đầu tư nào có liên quan).

Báo cáo này đã được chuẩn bị trên cơ sở thông tin được cho là đáng tin cậy tại thời điểm công bố. IVS không tuyên bố hay bảo đảm về tính đầy đủ và chính xác của thông tin đó. Các quan điểm và ước tính trong đánh giá của chúng tôi có giá trị đến ngày ra báo cáo và có thể thay đổi mà không cần báo cáo trước.

Báo cáo này được chuẩn bị cho mục đích duy nhất là cung cấp thông tin cho các nhà đầu tư tổ chức và khách hàng cá nhân của IVS tại Việt Nam và ở nước ngoài theo luật pháp và quy định có liên quan rõ ràng cho quốc gia nơi báo cáo này được phân phối không nhằm đưa ra bất kỳ đề nghị hay hướng dẫn mua bán chứng khoán cụ thể nào. Các quan điểm và khuyến cáo được trình bày trong bản báo cáo này không tính đến sự khác biệt về mục tiêu, nhu cầu, chiến lược và hoàn cảnh cụ thể của từng nhà đầu tư. Ngoài ra, nhà đầu tư cũng ý thức có thể có các xung đột lợi ích ảnh hưởng đến tính khách quan của bản báo cáo này.

Báo cáo này không được sao chép, xuất bản hoặc phân phối lại bởi bất kỳ đối tượng nào cho bất kỳ mục đích nào mà không có sự cho phép bằng văn bản của đại diện ủy quyền của IVS. Vui lòng dẫn nguồn khi trích dẫn.

IVS RESEARCH & INVESTMENT STRATEGY				
Thành viên	Vị trí	Phụ trách	Email	Ext.
Võ Thế Vinh	Trưởng phòng	Phân tích & Chiến lược Đầu tư	<a href="mailto:vinhvt@ivs.com.vn">vinhvt@ivs.com.vn</a>	704
Đỗ Trung Nguyên	Phó phòng	Chiến lược đầu tư	<a href="mailto:nguyendt@ivs.com.vn">nguyendt@ivs.com.vn</a>	703
Trần Thị Hồng Nhung	Chuyên viên Phân tích Doanh nghiệp	Ngành Ngân hàng	<a href="mailto:nhungtth@ivs.com.vn">nhungtth@ivs.com.vn</a>	706
Đình Quang Đạt	Chuyên viên Cao cấp Phân tích Doanh nghiệp	Ngành Tiêu dùng	<a href="mailto:datdq@ivs.com.vn">datdq@ivs.com.vn</a>	
Phí Công Linh	Chuyên viên Cao cấp Phân tích Doanh nghiệp	Ngành Bất Động sản	<a href="mailto:linhpc@ivs.com.vn">linhpc@ivs.com.vn</a>	709

CÔNG TY CHỨNG KHOÁN ĐẦU TƯ VIỆT NAM	LIÊN HỆ	TRỤ SỞ CHÍNH HÀ NỘI	CHI NHÁNH TP. HCM
  VIETNAM INVESTMENT SECURITIES COMPANY	Điện thoại tư vấn: <b>(024) 35.730.073</b>  Điện thoại đặt lệnh: (024) 35.779.999  Email: <a href="mailto:ivs@ivs.com.vn">ivs@ivs.com.vn</a> Website: <a href="http://www.ivs.com.vn">www.ivs.com.vn</a>	P9-10, tầng 1, Charmvit Tower, 117 Trần Duy Hưng, Hà Nội  Điện thoại: (024) 35.730.073  Fax: (024) 35.730.088	Lầu 4, Số 2 BIS, Công Trường Quốc Tế, P. 6, Q.3, Tp.HCM  Điện thoại: (028) 38.239.966  Fax: (028) 38.239.696