

# Hướng dẫn sử dụng



Web Online Trading

## Mục lục

1. Đăng nhập Hệ Thống

2. Giao dịch Mua bán đặt lệnh

3. Thông tin thị trường

4. Giao dịch chứng khoán

5. Giao dịch tiền

6. Quản lý tài sản

Đăng nhập tài khoản	3
Đổi mật khẩu	4
Đăng ký mở TK	6
Các tiện ích mua bán	8
Đặt lệnh trong bảng giá	9

Lệnh đặt Mua	10
Lệnh đặt Bán	11
Sửa Lệnh	12
Hủy Lệnh	13

Thông tin thị trường	14
Giao dịch khối ngoại	15
Lệnh quảng cáo	16

Đăng ký bán lô lẻ	18
Xác nhận phiếu lệnh	19
Chuyển khoản CK	20
Mua CK PHT	21

Thông tin TS ký quỹ	28
Sao kê giao dịch	29

Ngân hàng trực tuyến	23
Nộp tiền vào tài khoản CK	24
Các chức năng chuyển khoản	25
Ứng trước tiền bán	26



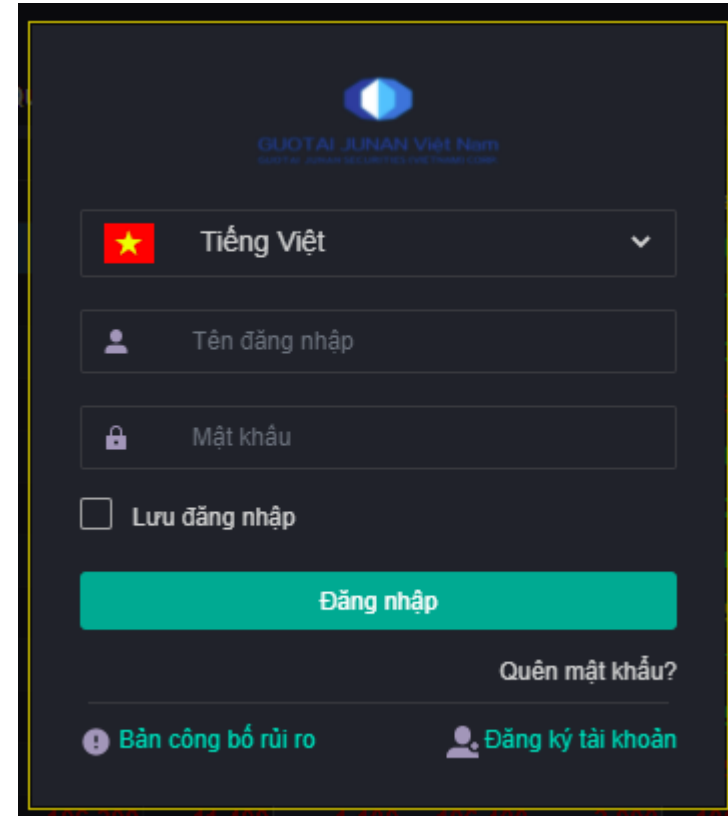
# Phần I: Đăng nhập hệ thống

Trang truy cập:

<https://iweb.gtjai.vn>

## Bước 1: Đăng nhập

- Tên đăng nhập: Tài khoản chứng khoán của khách hàng tại GTJA.
- Mật khẩu: Mật khẩu đăng nhập hệ thống mà khách hàng được GTJA cung cấp khi mở tài khoản.
- Lưu tên đăng nhập: Khách hàng có thể chọn Lưu tên đăng nhập để lần sau đăng nhập vào hệ thống sẽ không cần nhập lại thông tin Tên đăng nhập.
- Nhấn nút **Đăng nhập**.



## Bước 2. Đổi mật khẩu đăng nhập

Đối với khách hàng lần đầu tiên đăng nhập, hệ thống sẽ yêu cầu đổi mật khẩu đăng nhập. Các thông tin cần nhập như sau:

Mật khẩu hiện tại: Mật khẩu đăng nhập mà CTCK cung cấp cho khách hàng.

Mật khẩu mới: Yêu cầu có ít nhất 6 ký tự: trong đó bao gồm chữ và số.

Xác nhận lại: nhập lại chính xác mật khẩu mới ở trên.

Nhấn nút **Đổi mật khẩu**

### Nhập số OTP

Khi khách hàng đăng nhập đúng thông tin, hệ thống sẽ hiển thị “Xác nhận OTP - OTP số....”, khách hàng điền số OTP tương ứng trong thẻ ma trận OTP mà khách hàng nhận được khi mở tài khoản giao chứng khoán tại Cty chứng khoán:

### Đổi mật khẩu đăng nhập

*[VI080065]: Mật khẩu đăng nhập của bạn mới được khởi tạo. Bạn vui lòng đổi mật khẩu mới để đăng nhập sử dụng hệ thống*

Mật khẩu hiện tại\*

Mật khẩu mới\*

Xác nhận lại\*

Xác nhận
Bỏ qua

### Xác nhận mã OTP

OTP

Mã xác thực

*[VI080211]: Mã OTP đã được tạo ra. Vui lòng kiểm tra và nhập xác thực.*

Xác nhận
Bỏ qua



## Quên mật khẩu

### Bước 1: Nhập thông tin:

Tên đăng nhập, Email đăng ký và Số điện thoại khi mở tài khoản.

**Yêu cầu:** ít nhất phải nhập 1 trong 2 thông tin Email hoặc Số điện thoại để xác thực.

### Bước 2: Tạo mới mật khẩu:

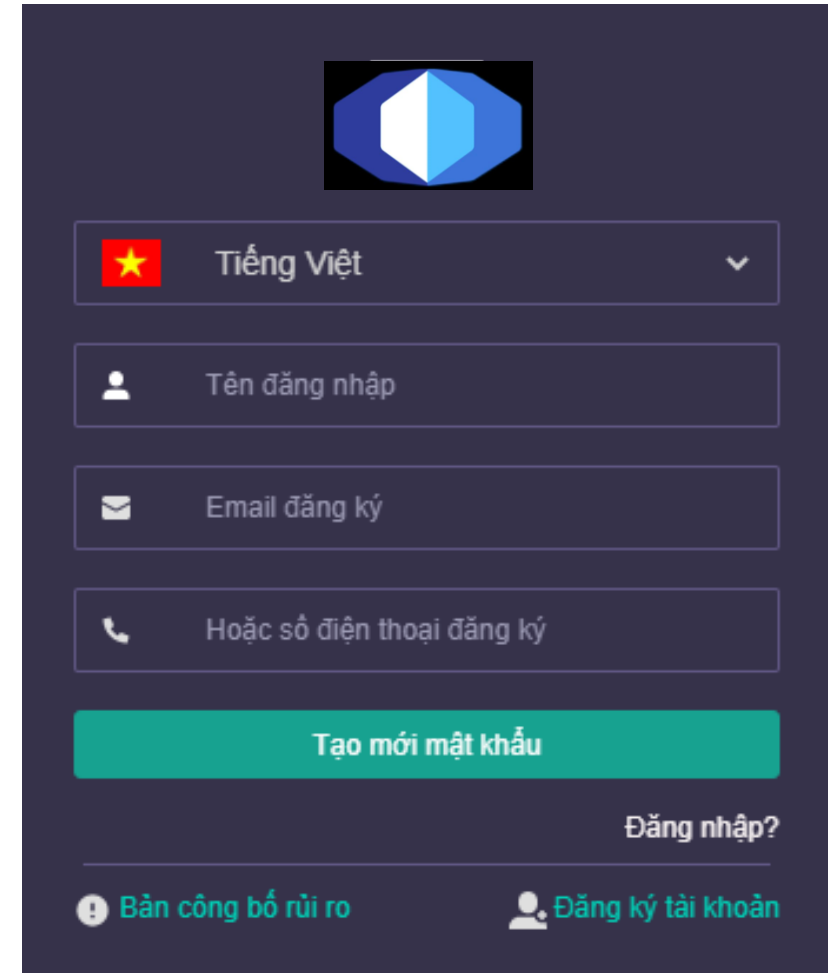
Nhấn nút **Tạo mới mật khẩu**.

Dựa vào thông tin Email hoặc Số điện thoại đăng ký mà khách hàng nhập ở Bước 1, hệ thống sẽ gửi mật khẩu mới đến Email / SMS cho khách hàng.

### Bước 3: Đăng nhập lại:

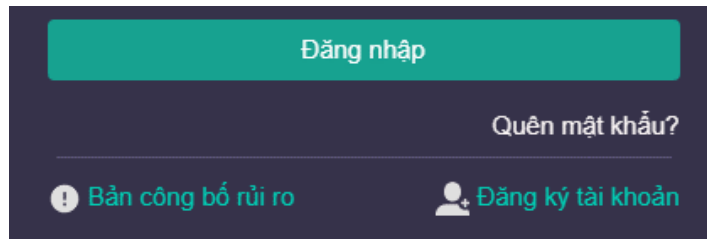
Khách hàng đăng nhập lại hệ thống bằng mật khẩu mới mà hệ thống đã gửi đến Email / SMS của khách hàng.

Hệ thống sẽ yêu cầu đổi lại mật khẩu giao dịch giống như đăng nhập lần đầu và hệ thống.



## Đăng ký mở tài khoản

Khách hàng muốn mở tài khoản trực tuyến tại CTCK có thể nhấn nút **Đăng ký mở tài khoản** tại màn hình đăng nhập



The image shows a dark-themed login interface. At the top is a teal button labeled "Đăng nhập". Below it is a link "Quên mật khẩu?". At the bottom, there is a teal link "Đăng ký tài khoản" next to a small person icon, and a teal link "Bản công bố rủi ro" next to an information icon.

### Bước 1: Nhập thông tin:

- (\*) là các thông tin bắt buộc nhập.
- Các thông tin khác khách hàng có thể bỏ trống nếu thấy không cần thiết.
- Nhấn nút **Đăng ký** nếu khách hàng muốn gửi hồ sơ cho CTCK.

### Bước 2: Đăng ký thành công:

- Sau khi đăng ký thông tin mở tài khoản trực tuyến thành công, nhân viên CTCK sẽ liên hệ để xác nhận thông tin với khách hàng trong thời gian gần nhất.



The image shows a registration form titled "Đăng ký mở tài khoản giao dịch Chứng khoán tại IVS". The form contains the following fields:

- Họ tên KH\* (text input)
- Giới tính\* (dropdown menu: -- Chọn giới tính của bạn)
- Ngày sinh\* (text input: 01/01/1990)
- Nơi sinh\* (text input)
- Loại giấy tờ\* (dropdown menu: CMND)
- Quốc tịch\* (dropdown menu: VIỆT NAM)
- Số ĐKNSH\* (text input)
- Ngày cấp\* (text input: 10/06/2020)
- Nơi cấp\* (text input)
- Nghề nghiệp (text input)
- ĐC liên hệ (text input)
- ĐC thường trú (text input)
- ĐT cố định (text input)
- ĐT di động\* (text input)
- Email (text input)
- ĐC ưu tiên (dropdown menu: ĐC liên hệ)
- ĐT ưu tiên (dropdown menu: ĐT di động)
- ĐV công tác (text input)
- Mã số thuế (text input)

At the bottom, there are two buttons: "Đăng ký" (teal) and "Nhập lại" (grey). A note at the bottom right states: "Trường có dấu (\*) là trường bắt buộc nhập".

# Bảng giá trực tuyến

Khách hàng có thể tạo danh mục với những mã chứng khoán quan tâm để dễ theo dõi bảng giá và giao dịch lệnh.

## Thêm Cổ phiếu vào danh mục

**Bước 1:** Chọn danh mục muốn thêm mã chứng khoán cần theo dõi.

**Bước 2:** Nhập / chọn mã chứng khoán vào ô “**nhập mã CK**”.

**Bước 3:** Nhấn mã chứng khoán để thêm vào danh mục

## Xóa CP trong danh mục

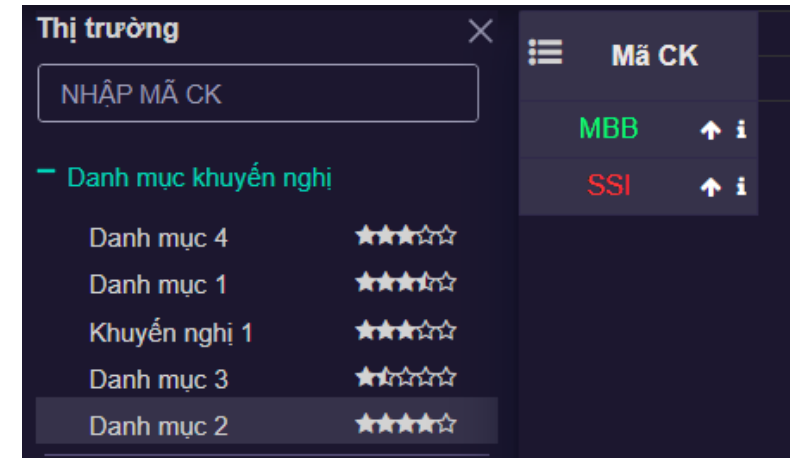
**Bước 1:** Chọn danh mục muốn xóa mã chứng khoán cần theo dõi.

**Bước 2:** Chọn dòng chứng khoán cần xóa

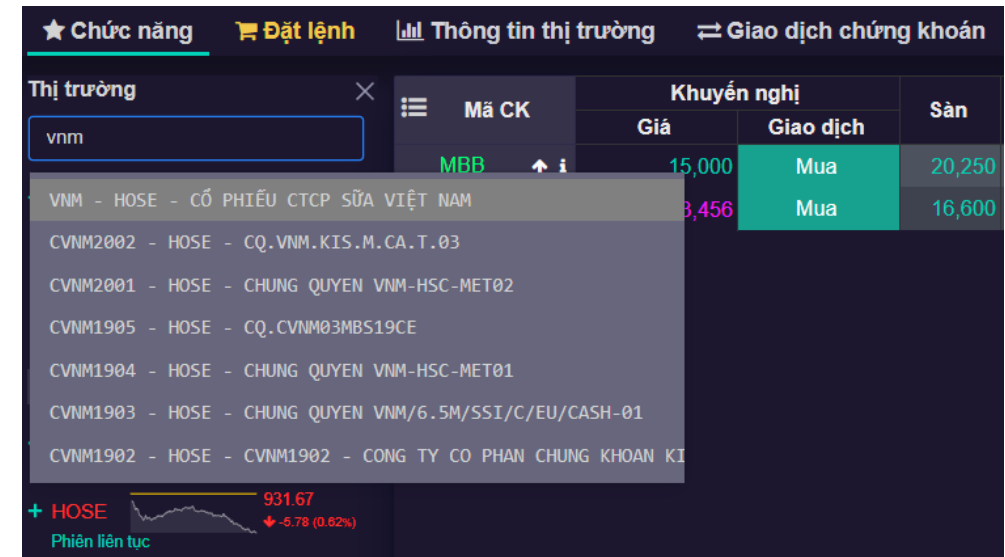
**Bước 3:** Nhấn nút “**x**” ngay sau mã chứng khoán để xóa chứng khoán trong danh mục.

## Các tiện ích danh mục khuyến nghị mua bán

Bảng điện riêng cho các danh mục khuyến nghị Mua/Bán của công ty CK. Cho phép khách hàng có thể tương tác, đánh giá độ hiệu quả của các tin tức khuyến nghị này:



Tiện ích tìm kiếm nhanh một mã chứng khoán trên bảng điện (tự động roll tới mã chứng khoán cần tìm) và thêm tự động mã vào danh mục quan tâm (nếu bảng điện hiện tại là bảng danh mục quan tâm):





# Đặt lệnh trong bảng giá trực tuyến

**Cách 1:** Nhấn vào title “**Đặt lệnh**” góc trên bên trái tại tất cả các màn hình trên trang web giao dịch.

**Cách 2:** Ngay tại màn hình bảng giá, double click vào các cột **Giá** của mã chứng khoán cần đặt lệnh, hệ thống sẽ hiện thị màn hình “**Đặt lệnh giao dịch trong ngày**”

The screenshot shows the trading interface with a 'Đặt lệnh' button highlighted in the top left. The main table displays market data for various stocks, including columns for 'Mã CK', 'Sàn', 'TC', 'Trần', 'Thông tin dư mua', 'Khớp lệnh', 'Thông tin dư bán', 'Tổng KL', and 'Giá'.

Mã CK	Sàn	TC	Trần	Thông tin dư mua		Khớp lệnh		Thông tin dư bán		Tổng KL	Giá				
				Giá 1	KL 1	Giá	KL	Giá 1	KL 1		M cửa	TB	Thấp	Cao	
AAA	11,450	12,300	13,150	12,250	43,190	12,300	3,700	12,300	34,090	1,215,210	12,300	12,326	12,250	12,450	
AAM	10,500	11,250	12,000	11,100	10	11,250	730	11,900	10	730	11,250	11,250	11,250	11,250	
ABT	33,950	36,500	39,050	34,000	1,000	-6.8%	34,000	10	34,500	100	270	34,000	34,004	34,000	34,100
ACC	18,050	19,400	20,750	18,800	70	-2.1%	19,000	2,000	19,400	200	2,000	19,000	19,000	19,000	19,000
ACL	19,950	21,400	22,850	21,000	9,960	-0.9%	21,200	100	21,200	400	30,390	21,400	21,004	21,000	21,400
ADS	9,440	10,150	10,850	9,510	250				10,050	450					
AGG	26,850	28,850	30,850	28,950	1,890	0.5%	29,000	500	29,000	3,690	192,250	28,800	28,981	28,800	29,100
AGM	9,580	10,300	11,000	10,200	10,050	0.5%	10,350	30	10,350	2,350	50	10,300	10,330	10,300	10,350
AGR	3,060	3,290	3,520	3,290	200	1.5%	3,340	20	3,340	980	90,610	3,380	3,312	3,280	3,380
AMD	1,960	2,100	2,240	2,050	99,300	-2.4%	2,050	9,050	2,080	34,200	2,618,750	2,100	2,077	2,000	2,130
ANV	17,500	18,800	20,100	18,300	2,100	-2.7%	18,300	2,700	18,350	1,080	136,720	18,800	18,404	18,300	18,800
APC	17,300	18,600	19,900	18,400	20	-0.5%	18,500	300	18,500	620	1,210	18,600	18,521	18,500	18,600
APG	10,050	10,800	11,550	10,900	4,520	1.4%	10,950	100	10,950	3,350	465,700	10,800	10,887	10,700	11,100
ASM	5,400	5,800	6,200	5,730	5,790	-1.2%	5,730	1,210	5,740	18,650	1,324,490	5,750	5,747	5,720	5,780
ASP	5,880	6,320	6,760	6,200	170	-1.9%	6,200	2,830	6,260	1,070	26,620	6,220	6,248	6,200	6,350
AST	73,400	78,900	84,400	77,500	1,460	-1.1%	78,000	50	78,000	1,230	27,560	79,900	78,308	77,900	79,900
ATG	550	590	630	580	44,350		590	500	590	1,500	1,810	600	592	580	600
BBC	51,300	55,100	58,900	52,100	20				54,900	20					
BCE	6,370	6,840	7,310	6,840	6,640		6,840	460	6,920	1,000	10,150	6,960	6,843	6,840	6,960
BCG	5,720	6,150	6,580	6,020	1,450	-2.1%	6,020	50	6,050	5,500	350,580	6,150	6,073	6,010	6,150
BFC	10,650	11,450	12,250	11,700	1,090	2.6%	11,750	60	11,750	440	38,870	11,500	11,685	11,500	11,850

The screenshot shows the 'Đặt lệnh giao dịch trong ngày' form. It includes fields for 'MUA' (Buy) and 'BÁN' (Sell) with a price of 34,000 and a quantity of 100. The stock is identified as 'ABT - HOSE - Cổ phiếu CTCP Xuất nhập ...'. The form also shows the current price of 33,950 and a change of -6.84%. A 'Đặt lệnh mua' button is visible at the bottom.

Dư mua	Giá Mua	Giá Bán	Dư bán	Thời gian	KL khớp	Giá khớp	+/-
1,000	34,000	34,500	100	11:23:44	10	34,000	-2,500
150	33,950	35,000	50	11:22:23	10	34,100	-2,400
		36,000	60	09:27:06	50	34,000	-2,500
				09:26:05	50	34,000	-2,500
				09:23:19	10	34,000	-2,500
				09:21:06	10	34,000	-2,500
<b>Σ Dư mua</b>	<b>Giá khớp</b>	<b>Σ Dư bán</b>					
1,150	34,000 -6.84%	210					

## Phần 2: Giao dịch mua bán đặt lệnh – Lệnh Mua

Nhấn vào ô **Sức mua** như hình bên dưới, sẽ hiện thị màn hình thông tin chi tiết về khả năng mua.

Khả năng mua chi tiết: Khi khách hàng nhấn vào ô Khả năng mua chi tiết như hình bên dưới, sẽ hiện thị màn hình thông tin chi tiết về khả năng mua.

### Chi tiết khả năng mua TK margin

(a) TS được đánh giá bấy sức mua	3,927,688
(b) Tổng nợ tính vào bấy sức mua	0
(c) Tỷ lệ KQ ban đầu (MMR)	50 %
(d) Tỷ lệ đánh giá TS bấy	100 %
(e) Tỷ lệ góp vốn hiện tại	60 %
(e) Tỷ lệ đánh giá khách hàng	0 %
(f) Hạn mức margin	0
(g) Tiền mặt khả dụng	2,847,688
<b>SỨC MUA</b>	<b>2,847,688</b>
(*) Tổng tiền phong tỏa	0
(*) Tổng tiền tạm giữ	0

**Đóng**

### Chi tiết khả năng mua

(1) Tổng tiền mặt có thể rút: 87,243,640

(2) Tổng tiền ứng trước có thể dùng: 0

(3) Tổng tiền BL có thể dùng: 0

SỨC MUA = (1) + (2) + (3): 87,243,640

(\*) Tổng tiền phong tỏa: 0

(\*) Tổng tiền tạm giữ: 225,367,290

**Đóng**

---

tin thị trường ⇌ Giao d

Đặt lệnh giao dịch

**MUA** -6.84%

1,000 34,000

ABT - HOSE - Cổ phiếu C

Trần: 39,050 Sàn: 33,950 TC:

LO MP AT

Khối lượng

Giá: 34,000

Sức mua ⓘ: 87,243,640

KL tối đa: 2,550

Room NN: 6,535,075

**Đặt lệnh mua**

Σ Dư mua: 1,150   Giá khớp: 34,000 -6.84%   Σ Dư bán: 210

9:00 9:30 10:00 10:30 11:00 11:30 12:00 12:30 13:00 13:30 14:00 14:30 15:00

Khối lượng tối đa có thể  
mua (tạm tính): 310



# Lệnh Bán

Đặt lệnh giao dịch trong ngày

00 01 02

**MUA** **BÁN**

12,520 107,400 0.84% 107,500 30,030

VNM - HOSE - Cổ phiếu CTCP Sữa Việt N...

Trần: 114,000 Sàn: 99,200 TC: 106,600 Khớp: 107,5

LO MP ATO ATC

Khối lượng 4,000

Giá

SL sở hữu 104,000 CP

KL tối đa 4,000 CP

Room NN 719,642,864

**Đặt lệnh bán**

Chọn CP trong danh mục đang nắm giữ.

Lệnh giới hạn (LO)

Lệnh giới hạn (LO)

Lệnh thị trường (MP)

Lệnh ATO

Lệnh ATC

Giá: Khách hàng có thể nhập giá hoặc nhấn trực tiếp vào các loại giá, hệ thống sẽ tự điền vào ô "Giá".

KL: Khách hàng có thể tự nhập khối lượng muốn mua / bán hoặc nhấn vào nút như hình bên dưới, hệ thống sẽ tự lấy SL tối đa có thể mua / bán để điền vào ô "KL".

Bấm vào để lấy KL tối đa có thể giao dịch

**Xác nhận lệnh**

Xác nhận LỆNH BÁN

T. khoản

Mã CK VNM - HOSE - Cổ phiếu CTCP Sữa Việt Nam

K. lượng 4,000 Loại lệnh Lệnh giới hạn (LO)

Giá 107,500 G. trị GD 430,000,000

Gửi lệnh Hủy yêu cầu

# Sửa lệnh

Nhấn vào nút “**Sửa, hủy lệnh?**” để mở màn hình **Danh sách lệnh trong ngày** như hình bên

- Khách hàng chọn Giá muốn sửa hoặc KL muốn sửa.
- Nhấn nút **Xác nhận sửa lệnh**: Xác nhận sửa lệnh thành công và gửi lệnh sửa lên Sở.
- Nhấn nút **Hủy yêu cầu**: Hủy thao tác sửa lệnh bán / mua.

The screenshot shows the trading platform interface. At the top, there are account balances: Số dư tiền: 312,610,930 and Tài sản chứng khoán: 139,860,995,000. Below this is a navigation bar with options like Chức năng, Đặt lệnh, and others. The main area displays a table of orders with columns for Mã CK, Sản, TC, Trán, Thông tin dư mua, Khớp lệnh, Thông tin dư bán, Tổng KL, M cửa, TB, and Giá. A modal window titled "Sổ lệnh giao dịch" is open, showing a table of orders with columns for Hành động, Ngày đặt lệnh, Thời gian, Trạng thái, Mã CK, Giao dịch, Lệnh, Giá đặt, KL chờ khớp, Tổng KL khớp, Giá khớp TB, and Tổng GT khác. The "Sửa" button is highlighted in the modal.

### Thông báo xác nhận Sửa lệnh

Mã CK	VNM - HOSE - Cổ phiếu CTCP Sữa Việt Nam		
Số HL	122	SHL gốc	122
Giá đặt	100,000	KL chờ khớp	10
Giá muốn sửa	100,000	KL muốn sửa	10

### Sổ lệnh giao dịch

Hủy lệnh chọn  Lệnh chờ khớp (2)  Đã khớp (6)

<input type="checkbox"/>	Hành động	Ngày đặt lệnh	Thời gian	Trạng thái	Mã CK	Giao dịch	Lệnh
<input type="checkbox"/>	Sửa   Hủy   Chi tiết	18/11/2019	10:07:10	Lệnh chờ khớp	VNM	Mua	Lệnh giới hạn (LO)

# Hủy lệnh

Nhấn vào nút “**Sửa, hủy lệnh?**” để mở màn hình **Danh sách lệnh trong ngày** như hình bên

- Nhấn nút **Xác nhận hủy lệnh**: Xác nhận hủy lệnh thành công và gửi lệnh hủy lên Sở.
- Nhấn nút **Hủy yêu cầu**: Hủy thao tác hủy lệnh bán / mua.

The screenshot shows the 'Đặt lệnh' (Place Order) screen with a table of orders. A dialog box titled 'Số lệnh giao dịch' (Transaction Order Number) is open, showing a table with columns: Hành động (Action), Ngày đặt lệnh (Order Date), Thời gian (Time), Trang thái (Status), Mã CK (Symbol), Giao dịch (Transaction), Lệnh (Order), Giá đặt (Order Price), KL chờ khớp (Waiting Volume), Tổng KL khớp (Total Filled Volume), Giá khớp TB (Average Filled Price), and Tổng GT khác (Total Other Value). The highlighted row shows: Sửa | Hủy | Chi tiết, 18/11/2019, 10:07:10, Lệnh chờ khớp, VNM, Mua, Lệnh giới hạn (LO), 100,000, 10, 0, 0.

### Thông báo xác nhận Hủy lệnh

Mã CK: **VNM - HOSE - Cổ phiếu CTCP Sữa Việt Nam**

Số HL: **122**      SHL gốc: **122**

Giá đặt: **100,000**      KL chờ khớp: **10**

**Xác nhận hủy lệnh**      Hủy yêu cầu

### Số lệnh giao dịch

Hủy lệnh chọn       Lệnh chờ khớp (2)       Đã khớp (6)

Hành động	Ngày đặt lệnh	Thời gian	Trang thái	Mã CK	Giao dịch	Lệnh
Sửa   <b>Hủy</b>   Chi tiết	18/11/2019	10:07:10	Lệnh chờ khớp	VNM	Mua	Lệnh giới hạn (LO)




# Phần 3: Tab Thông tin thị trường


**Thông tin thị trường**

- Toàn cảnh thị trường
- Lịch sử toàn cảnh thị trường
- Thanh khoản thị trường
- Giao dịch khối ngoại
- Sở hữu của khối ngoại
- Tra cứu thông tin quyền
- Lệnh quảng cáo


### Toàn cảnh thị trường



**VNI 931.67** ↓ -5.78 (-0.62%)  
164,192,451 CP 2,910,481 Tỷ  
↑ 113 ■ 99 ↓ 236 Phiên liên tục



**HNX 109.17** ↓ -0.56 (-0.51%)  
25,910,700 CP 295,146 Tỷ  
↑ 46 ■ 223 ↓ 104 Phiên liên tục



**UPCOM 56.26** ↓ -0.21 (-0.37%)  
6,691,000 CP 95,107 Tỷ  
↑ 69 ■ 769 ↓ 71 Phiên liên tục

Top 10 cổ phiếu có KLGD nhiều nhất

STT	CK	+ / -	Mở cửa	Hiện tại	KLGD
1	MBB	0.68%	22,000	21,900	9,307,220
2	DLG	6.55%	1,850	1,950	8,711,320
3	STB		11,650	11,600	8,272,360
4	TCB	1.93%	23,400	23,750	6,026,900
5	CTG	-0.55%	26,900	26,650	4,867,020

Top 10 cổ phiếu có KLGD nhiều nhất

STT	CK	+ / -	Mở cửa	Hiện tại	KLGD
1	SHB	1.36%	7,300	7,400	6,473,500
2	ACB	-0.75%	26,300	26,200	3,363,700
3	NVB	-2.22%	9,000	8,800	2,222,200
4	CEO	3.52%	8,600	8,800	1,452,500
5	TIG	7.93%	6,300	6,800	1,095,600

Top 10 cổ phiếu có KLGD nhiều nhất

STT	CK	+ / -	Mở cửa	Hiện tại	KLGD
1	LPB		7,400	7,200	1,264,500
2	VIB	-1.08%	18,500	18,300	882,900
3	BSR	-1.28%	7,800	7,700	809,800
4	VGI	3.91%	28,200	29,200	766,700
5	QNS		29,500	29,500	286,700

Top 10 cổ phiếu tăng giá nhiều nhất

STT	CK	+ / -	Mở cửa	Hiện tại	KLGD
1	GAB	7.00%	73,400	74,900	219,910
2	BRC	7.00%	9,630	9,630	30
3	TPC	6.98%	9,950	9,950	10
4	PXT	6.95%	1,150	1,230	4,710

Top 10 cổ phiếu tăng giá nhiều nhất

STT	CK	+ / -	Mở cửa	Hiện tại	KLGD
1	NHP	20.00%	500	600	14,800
2	DST	12.50%	800	900	52,700
3	VDL	10.00%	20,000	24,200	200
4	TVC	10.00%	31,900	31,900	23,500

Top 10 cổ phiếu tăng giá nhiều nhất

STT	CK	+ / -	Mở cửa	Hiện tại	KLGD
1	PPI	25.00%	500	500	57,600
2	VHG	16.66%	600	700	130,700
3	TOP	16.66%	600	700	13,800
4	NDC	14.98%	56,000	56,000	400

Tab Thông tin thị trường bao gồm các chức năng xem thống kê chi tiết về giao dịch cổ phiếu và giao dịch khối ngoại.



# Giao dịch khối ngoại

GUOTAI JUNAN Việt Nam  
GUOTAI JUNAN SECURITIES (VIETNAM) CORP.

★ Chức năng 🛒 Đặt lệnh 📊 Thông tin thị trường ⇄

**Thị trường**

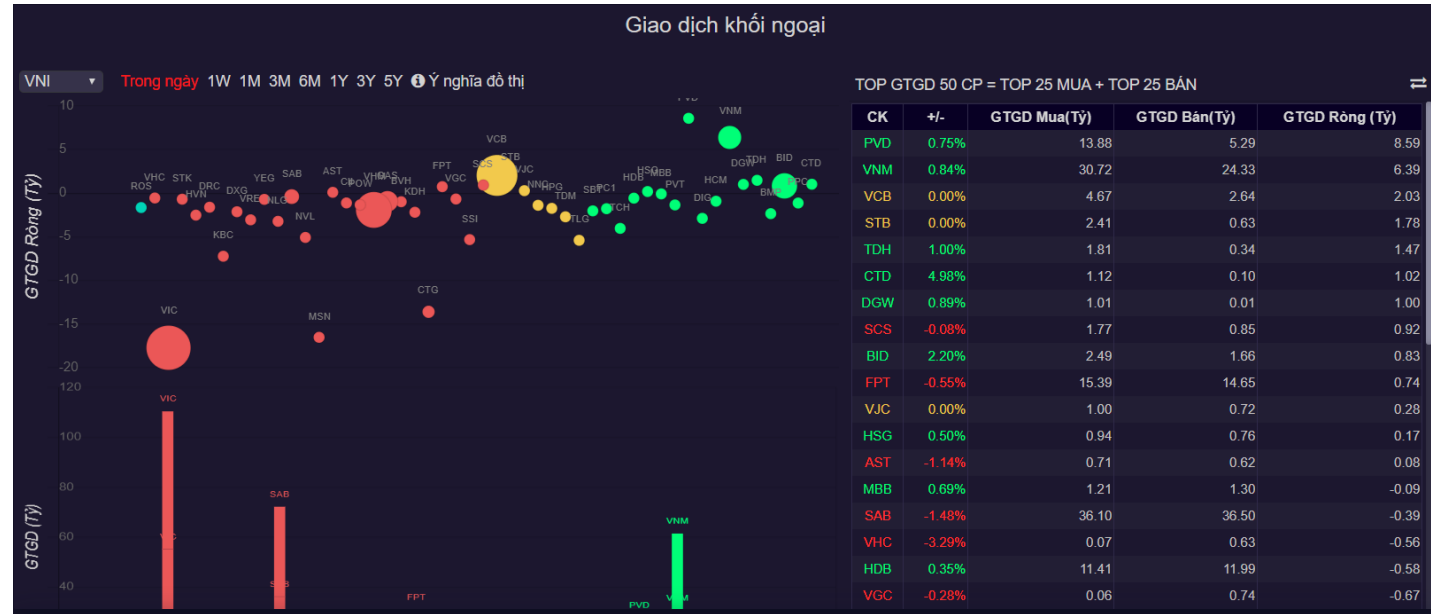
NHẬP MÃ CK

Danh mục khuyến nghị

- Danh mục 4 ★★★★★
- Danh mục 1 ★★★★★
- Khuyến nghị 1 ★★★★★
- Danh mục 3 ★★★★★
- Danh mục 2 ★★★★★

Danh mục quan tâm +

Toàn cảnh thị trường  
Lịch sử toàn cảnh thị trường  
Thanh khoản thị trường  
**Giao dịch khối ngoại**  
Sở hữu của khối ngoại  
Tra cứu thông tin quyền  
Lệnh quảng cáo



GUOTAI JUNAN Việt Nam  
GUOTAI JUNAN SECURITIES (VIETNAM) CORP.

★ Chức năng 🛒 Đặt lệnh 📊 Thông tin thị trường ⇄

**Thị trường**

NHẬP MÃ CK

Danh mục khuyến nghị

- Danh mục 4 ★★★★★
- Danh mục 1 ★★★★★
- Khuyến nghị 1 ★★★★★
- Danh mục 3 ★★★★★
- Danh mục 2 ★★★★★

Danh mục quan tâm +

Toàn cảnh thị trường  
Lịch sử toàn cảnh thị trường  
Thanh khoản thị trường  
**Sở hữu của khối ngoại**  
Tra cứu thông tin quyền  
Lệnh quảng cáo





# Lệnh Quảng Cáo

Khách hàng có thể xem danh sách lệnh quảng cáo trên thị trường tại menu **Thông tin thị trường** → **Lệnh quảng cáo**.

The screenshot displays the trading platform interface with the 'Lệnh quảng cáo' (Advertising Orders) menu open. The menu options include: Toàn cảnh thị trường, Lịch sử toàn cảnh thị trường, Thanh khoản thị trường, Giao dịch khối ngoại, Sở hữu của khối ngoại, Tra cứu thông tin quyền, and **Lệnh quảng cáo** (highlighted in blue).

The background shows a market overview table with the following data:

TC	Trần	Thông tin dư mua		Khớp lệnh ← +/- →	Khớp lệnh		Thông tin dư bán		Tổng KL
		Giá 1	KL 1		Giá	KL	Giá 1	KL 1	
26.400	29.000	26.200	1.700	-0.8%	26.200	5.000	26.300	141.400	3.566,957

Below the menu, a table titled 'Lệnh quảng cáo' is visible, with columns: Thời gian, Mã TVGD, Sàn GD, Mã CK, Giao dịch, Khối lượng, Giá, and Thông tin liên hệ.

At the bottom of the interface, there is a table with columns: Hành động, Ngày đặt lệnh, Thời gian, Trang thái, Mã CK, Giao dịch, Lệnh, Giá đặt, and KL chờ khớp.





## Đăng ký bán chứng khoán lô lẻ

Khi CTCK có đợt mua chứng khoán lô lẻ, khách hàng sẽ vào menu **Giao dịch chứng khoán** → **Đăng ký bán chứng khoán lô lẻ** để mở màn hình đăng ký

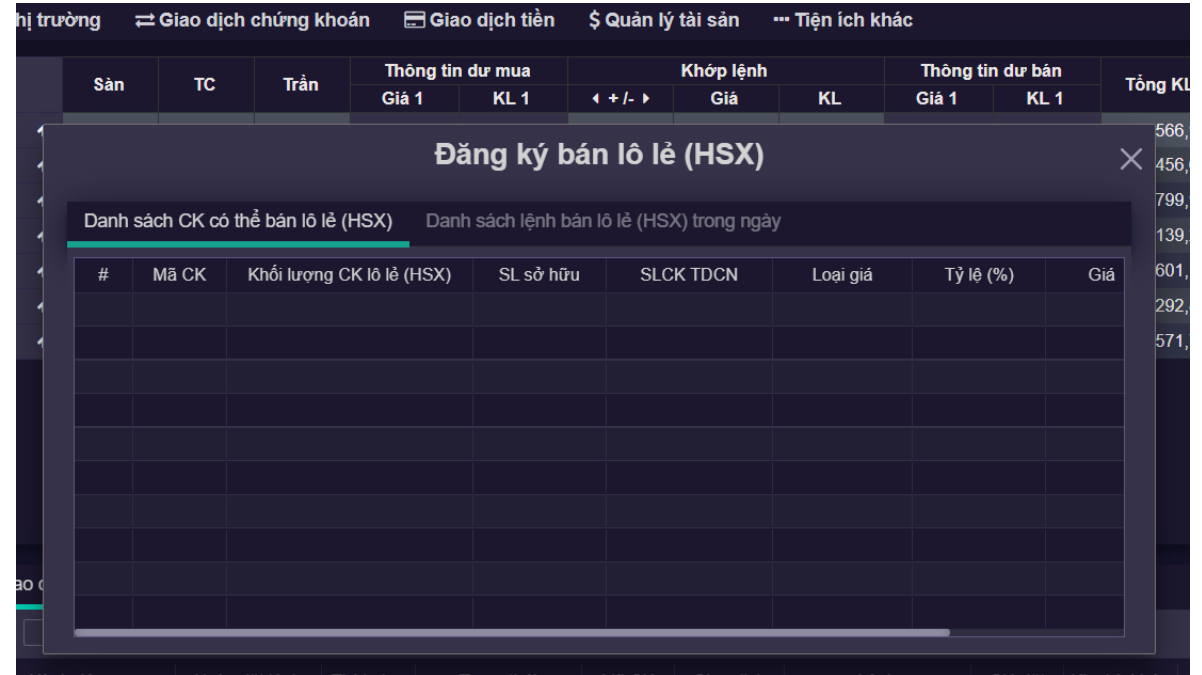
Chọn dòng dữ liệu có mã chứng khoán có lô lẻ cần bán, sau đó nhấn nút “**Bán**”.

Hệ thống sẽ hiện thị màn hình Xác nhận bán chứng khoán lô lẻ. Khách hàng cần nhập mã giao dịch để tiến hành bán.

Nhấn nút **Đồng ý** nếu khách hàng vẫn muốn tiếp tục bán chứng khoán lô lẻ.

Nhấn nút **Không** để hủy thao tác bán.

Xem danh sách lệnh bán trong ngày



Sàn	TC	Trần	Thông tin dư mua		Khớp lệnh ◀ +/- ▶	Giá	KL	Thông tin dư bán		Tổng KL
			Giá 1	KL 1				Giá 1	KL 1	
										566,
										456,
										799,
										139,
										601,
										292,
										571,





# Xác nhận phiếu lệnh

Khi khách hàng yêu cầu nhân viên môi giới của CTCK đặt lệnh cho mình, sau khi nhân viên môi giới đặt lệnh xong, khách hàng vào menu **Giao dịch chứng khoán** → **Xác nhận phiếu lệnh** để xác nhận phiếu lệnh.

The screenshot displays the trading platform interface with a modal window titled "Xác nhận phiếu lệnh" (Confirm Order) open. The modal contains the following fields:

- Tài khoản: [Dropdown menu]
- Loại xử lý: Chưa xác nhận [Dropdown menu]
- Từ ngày: 01/11/2019
- Đến ngày: 18/11/2019
- Button: Tra cứu phiếu lệnh

In the background, a table of market data is visible, including columns for "Mã CK", "Số lệnh", "Khớp lệnh", and "Thông tin dư bán". A yellow box highlights the "Xác nhận phiếu lệnh" option in the navigation menu.



# Chuyển khoản chứng khoán

Khách hàng có thể dùng chức năng chuyển khoản chứng khoán giữa các tiểu khoản tại menu **Giao dịch chứng khoán → Chuyển khoản chứng khoán**

Các ô có dấu (\*) là thông tin bắt buộc nhập.

- **Tiểu khoản chuyển:** Tiểu khoản mà khách hàng muốn chuyển chứng khoán.
- **Tiểu khoản nhận:** Tiểu khoản mà khách hàng muốn nhận chứng khoán.
- **Mã chứng khoán:** Mã chứng khoán mà khách hàng muốn chuyển.
- Nhấn nút **Gửi yêu cầu** để xác nhận số lượng chứng khoán cần chuyển khoản. Hệ thống sẽ hiện thị thông báo xác nhận như sau:
- Nhấn nút **Đồng ý** nếu khách hàng vẫn muốn chuyển khoản chứng khoán.
- Nhấn nút **Không** nếu khách hàng muốn hủy thao tác chuyển khoản.

The screenshot shows the GUOTAI JUNAN mobile app interface. At the top, there's a navigation bar with options like 'Chức năng', 'Đặt lệnh', 'Thông tin thị trường', 'Giao dịch chứng khoán', 'Giao dịch tiền', 'Quản lý tài sản', and 'Tiện ích khác'. The main content area displays a list of securities with columns for 'KLNN sở hữu' (Ownership) and 'TL nắm giữ' (Holding). A modal window titled 'Chuyển khoản chứng khoán' is open, showing fields for 'Tài khoản chuyển', 'Tài khoản nhận', 'Tên chứng khoán', 'SL có thể chuyển', and 'Số lượng chuyển'. A 'Gửi yêu cầu' button is visible at the bottom of the modal.

KLNN sở hữu	TL nắm giữ
65,682.95	80.24 %
54,727.12	74.13 %
26,982.59	64.28 %
21,979.45	63.29 %
35,725.47	62.81 %
46,600.05	62.12 %
1,022,044.92	58.68 %
26,891.56	56.59 %
168,766.69	55.17 %
280,642.04	55.02 %
71,027.53	54.32 %
6,811.11	51.29 %
CII -1.05%	143,261.08
FCN 0.00%	59,552.17
	49.82 %

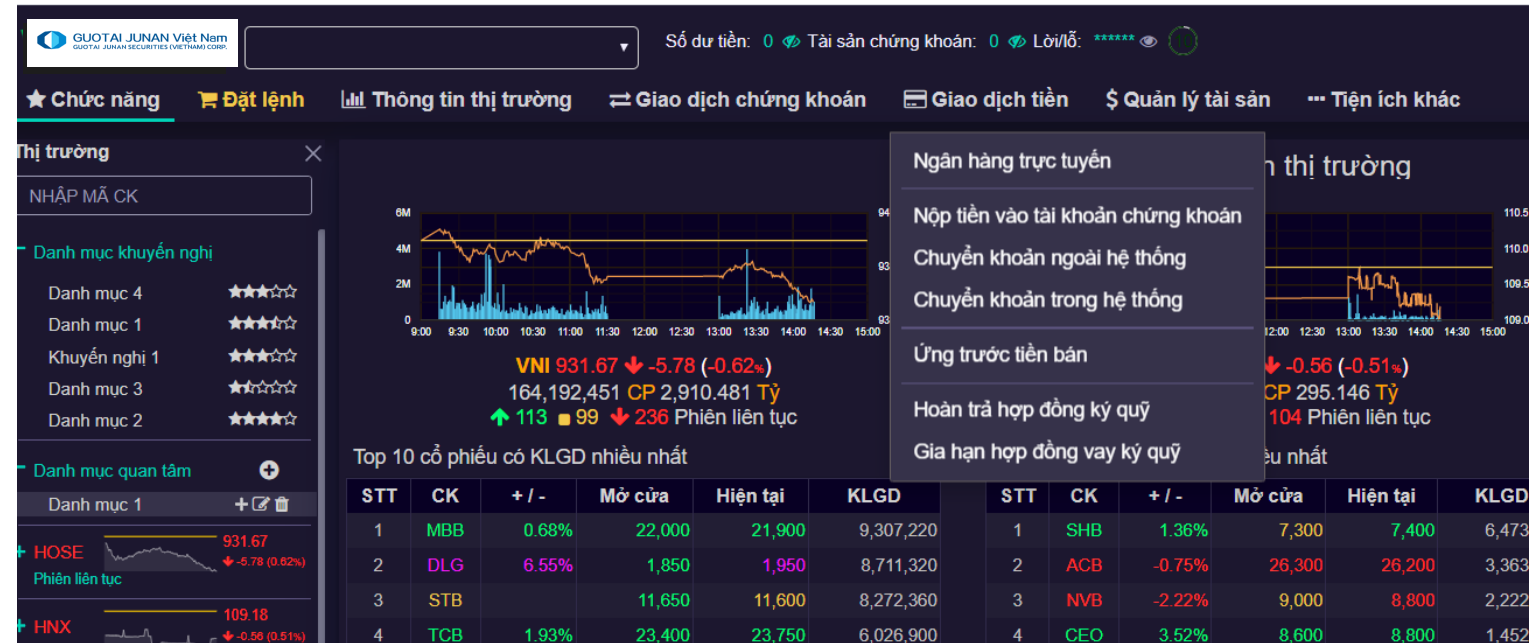




## Phần 5: Giao dịch tiền

Bao gồm các chức năng:

- Ngân hàng trực tuyến
- Nộp tiền vào tài khoản CK
- Chuyển khoản ngoài hệ thống
- Chuyển khoản trong hệ thống
- Ứng trước tiền bán
- Hoàn trả hợp đồng ký quỹ
- Gia hạn hợp đồng vay ký quỹ





# Ngân hàng trực tuyến

Trên menu chọn **Dịch vụ tài chính** → **Ngân hàng trực tuyến** để mở màn hình Ngân hàng trực tuyến. Chỉ có khách hàng nào có đăng ký tài khoản ngân hàng liên kết trực tuyến tại CTCK mới có thể sử dụng chức năng này.

The screenshot displays the GUOTAI JUNAN mobile application interface. At the top, the user's account information is visible: "Số dư tiền: 0", "Tài sản chứng khoán: 0", and "Lời/lỗ: \*\*\*\*\*". The time is 14:10:09 and the language is set to Tiếng Việt.

The main navigation bar includes: Chức năng, Đặt lệnh, Thông tin thị trường, Giao dịch chứng khoán, Giao dịch tiền, Quản lý tài sản, and Tiện ích khác. The "Chức năng" menu is expanded, highlighting "Ngân hàng trực tuyến". Other options in the menu include: Nộp tiền vào tài khoản chứng khoán, Chuyển khoản ngoài hệ thống, Chuyển khoản trong hệ thống, Ứng trước tiền bán, Hoàn trả hợp đồng ký quỹ, and Gia hạn hợp đồng vay ký quỹ.

The background shows a market overview with a VNI index of 931.67 (-0.62%) and a list of top 10 stocks with KLGD (Volume) and price changes. The "Chuyển/rút tiền với TKNH liên kết" screen is overlaid, showing fields for account selection, connection status (currently "Không kết nối"), current balance (312,610,930), and available credit (87,243,640). The transaction type is set to "Nộp tiền vào TK Chứng khoán". A "Xác nhận" button is at the bottom.





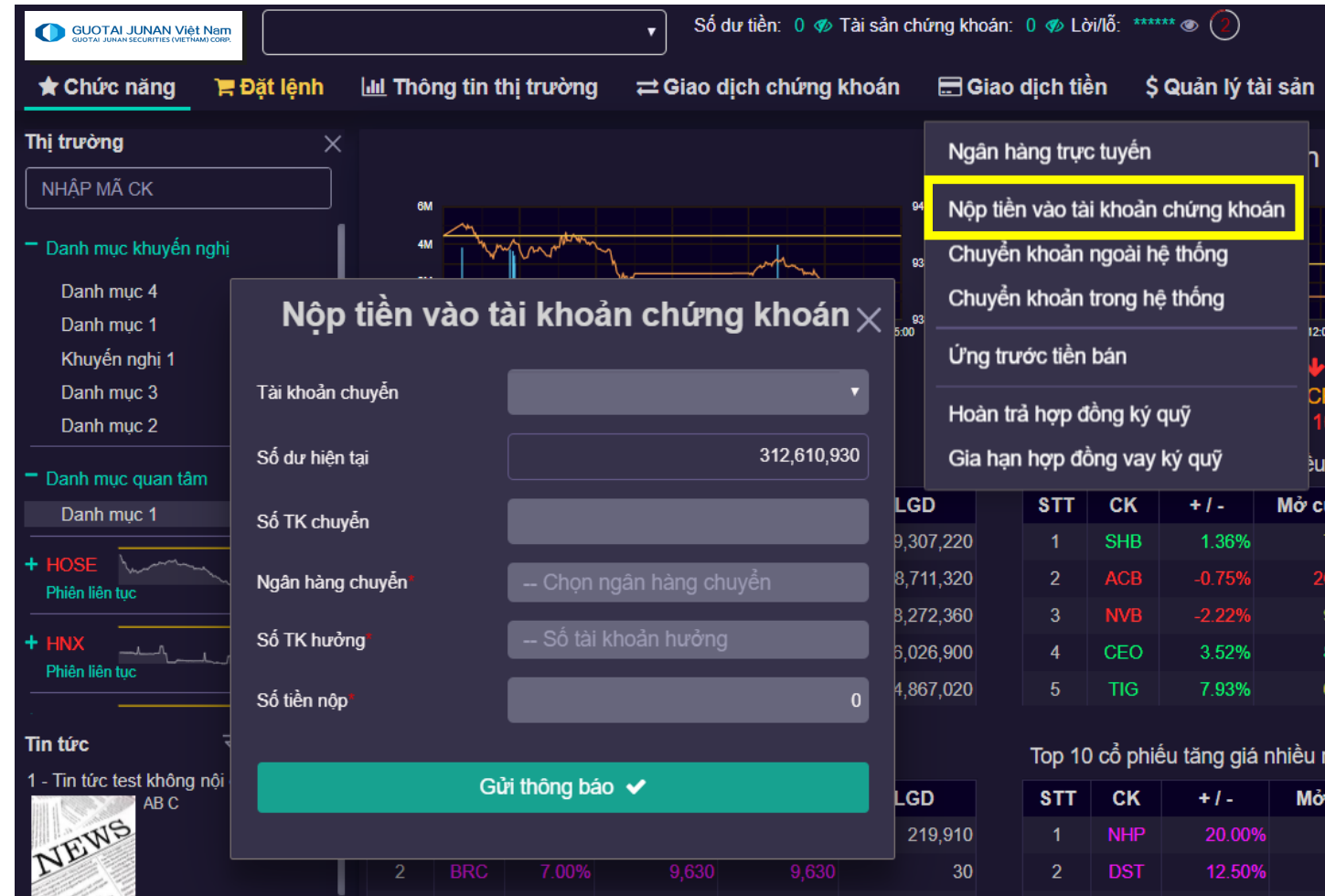
# Nộp tiền vào TK chứng khoán

Trên menu chọn **Giao dịch tiền** → **Nộp tiền vào TK chứng khoán** để mở màn hình Ngân hàng trực tuyến. Đây là chức năng kéo tiền từ ngân hàng về tài khoản chứng khoán của khách hàng tại CTCK để giao dịch.

Các thông tin cần nhập: các ô có dấu (\*) là thông tin bắt buộc nhập.

Thông tin tài khoản chuyển:

- + **Số dư hiện tại:** Số tiền hiện tại khách hàng có
- + **Số TK chuyển:** Số tài khoản chứng khoán cần chuyển tiền đã đăng ký tại CTCK.
- + **Ngân hàng chuyển:** Chọn NH cần chuyển
- + **Số TK hưởng:** Nhập số TK
- + **Số tiền nộp:** Nhập số tiền cần nộp.



**Nộp tiền vào tài khoản chứng khoán**

Tài khoản chuyển:

Số dư hiện tại: 312,610,930

Số TK chuyển:

Ngân hàng chuyển\*: -- Chọn ngân hàng chuyển

Số TK hưởng\*: -- Số tài khoản hưởng

Số tiền nộp\*: 0

**Gửi thông báo** ✓



## Các chức năng chuyển khoản

Khách hàng có thể dùng chức năng này để rút tiền từ tài khoản chứng khoán vào TK ngân hàng.

**Giao dịch tiền → Chuyển khoản ngoài hệ thống**

### Rút tiền từ TK CK ✕

Tài khoản

Tiền khả dụng 87,243,640

Số TK hưởng\*

Số tiền chuyển\*

Gửi yêu cầu ✓

Khách hàng có thể dùng chức năng chuyển khoản tiền giữa các tiểu khoản

**Giao dịch tiền → Chuyển khoản trong hệ thống**

### Chuyển khoản trong hệ thống ✕

Tài khoản chuyển

Tiền khả dụng 87,243,640

Tài khoản nhận

Số tiền chuyển\*

Gửi yêu cầu ✓



## Ứng trước tiền bán

Khách hàng có thể sử dụng chức năng ứng trước tiền bán chứng khoán tại

**Giao dịch tiền → Ứng trước tiền bán**

**Tổng tiền có thể ứng:** là tổng tiền khách hàng có thể ứng đến thời điểm hiện tại. Nếu giao dịch bán có nhiều ngày thanh toán thì đây là tổng số tiền có thể ứng của tất cả các ngày thanh toán đó.

**Số tiền ứng trước:** Số tiền khách hàng muốn ứng. Có thể nhấn vào nút “Ứng trước toàn bộ?” để ứng toàn bộ Tổng tiền có thể ứng.

**Tiền ứng chờ duyệt:** Số tiền đăng ký ứng của khách hàng chờ nhân viên CTCK duyệt.

**Tổng tiền ứng còn lại = Tổng tiền có thể ứng - Tiền ứng chờ duyệt.**

The screenshot shows the GUOTAI JUNAN trading platform interface. At the top, there's a navigation bar with options like 'Chức năng', 'Đặt lệnh', 'Thông tin thị trường', 'Giao dịch chứng khoán', 'Giao dịch tiền', and 'Quản lý tài sản'. The main content area is titled 'Thị trường' and includes a search bar 'NHẬP MÃ CK'. A modal window titled 'Ứng trước tiền bán CK' is open in the center, containing the following fields:

- Tài khoản chuyển: [Input field]
- Tổng tiền có thể ứng: 324,713,154
- Số tiền ứng\*: [Input field]
- Tiền ứng chờ duyệt: 0
- Tổng tiền ứng còn lại: 324,713,154

At the bottom of the modal is a green button labeled 'Gửi yêu cầu' with a checkmark icon. In the background, a dropdown menu is open under the 'Giao dịch tiền' tab, listing several options: 'Ngân hàng trực tuyến', 'Nộp tiền vào tài khoản chứng khoán', 'Chuyển khoản ngoài hệ thống', 'Chuyển khoản trong hệ thống', 'Ứng trước tiền bán' (highlighted in yellow), 'Hoàn trả hợp đồng ký quỹ', and 'Gia hạn hợp đồng vay ký quỹ'. Below the dropdown, there's a table with columns 'KLGD', 'STT', 'CK', '+ / -', and 'Mở c'. The table contains 5 rows of data:

KLGD	STT	CK	+ / -	Mở c
9,307,220	1	SHB	1.36%	
8,711,320	2	ACB	-0.75%	2
8,272,360	3	NVB	-2.22%	
6,026,900	4	CEO	3.52%	
4,867,020	5	TIG	7.93%	



# Phần 6: \$ Quản lý tài sản

Bao gồm các chức năng:

- Thông tin tài sản
- Thông tin TS ký quỹ
- Sao kê giao dịch

Chức năng này thể hiện chi tiết tài khoản khách hàng.

The screenshot displays the 'Thông tin tài sản' (Asset Information) page. It features a top navigation bar with options like 'Chức năng', 'Đặt lệnh', 'Thông tin thị trường', 'Giao dịch chứng khoán', 'Giao dịch tiền', '\$ Quản lý tài sản', and 'Tiện ích khác'. The main content area is divided into several sections:

- Danh mục tài sản**: A table showing asset categories such as 'Tài sản tiền' (Cash assets), 'Tài sản chứng khoán' (Securities assets), and 'Thông tin dư nợ' (Debt information).
- Tài sản tiền**: A table with values for 'Tiền hiện có' (312,610,930), 'Tiền tạm giữ' (225,367,290), 'Tiền phong tỏa' (0), 'Tiền BL' (0), 'BL đã sử dụng' (0), 'Tiền quyền chờ về' (0), 'Tiền khả dụng' (87,243,640), and 'Bản chờ về khả dụng' (324,972,925).
- Tài sản chứng khoán**: A table with values for 'Giá trị TT' (139,860,995,000) and 'Giá trị là quyền chờ về' (0).
- Thông tin dư nợ**: A table with values for 'Dư nợ ứng trước' (0), 'Phi ứng trước' (0), 'Dư nợ HĐ ký quỹ' (0), and 'Lãi HĐ ký quỹ' (0).
- Thông tin tổng tài sản và tổng nợ**: A table with values for 'Tổng tài sản' (140,275,003,925) and 'Tài sản ròng' (140,275,003,925).
- TT chi tiết chứng khoán sở hữu**: A table with columns for 'Tiểu khoản', 'Mã CK', 'SL sở hữu', 'Giao dịch', 'Chờ GD', 'Tạm giữ', 'Phong tỏa', 'Bán chờ đi', 'Mua chờ về', 'Quyền chờ về', 'Giá TT', 'Giá trị TT', 'Giá mua BQ', 'GT mua BQ', 'TL lãi/lỗ', and 'GT lãi/lỗ'.



# Thông tin tài sản ký quỹ

GUOTAI JUNAN Việt Nam
Số dư tiền: 0 | Tài sản chứng khoán: 0 | Lỗi/lỗ: \*\*\*\*\*
14:45:37 | Tiếng Việt | Thông báo

Chức năng
Đặt lệnh
Thông tin thị trường
Giao dịch chứng khoán
Giao dịch tiền
Quản lý tài sản
Tiện ích khác

## Thông tin tài sản ký quỹ

Tài sản đảm bảo
Tài sản bẫy sức mua

### Tài sản tiền

Số dư tiền hiện tại: 0

Tiền có thể rút: 0

BL ban đầu: 0

BL đã dùng: 0

Số tiền tạm giữ: 0

Tiền phong tỏa: 0

Tiền phong tỏa khác: 0

Bán chờ về khả dụng: 0

Quyền là tiền chờ về: 0

**Tổng tài sản tiền: 0**

### Tài sản chứng khoán

Đánh giá CK khả dụng: 0

GTCK mua chờ về: 0

GT quyền là CK chờ về: 0

GTCK mua chờ khớp: 0

**Tổng giá trị CK tạm tính: 0**

### Thông tin dư nợ

Dư nợ ký quỹ: 0

Phí ký quỹ: 0

Dư nợ ứng trước: 0

Phí ứng trước: 0

Dư nợ TC: 0

Phí TC: 0

Phí lưu ký: 0

**Tổng nợ thực tế: 0**

### Thông tin tổng tài sản và tổng nợ

Tổng tài sản bẫy (EB): 0

Tổng nợ (DB): 0

Dư ký quỹ (EE): 0

Sức mua MIN: 0

Sức mua MAX: 0

Hạn mức margin còn lại: 0

Tỉ lệ KQ hiện tại (CMR): 0.00 %

Tỉ lệ bán xử lý (FMR): 0.00 %

### Tài sản chứng khoán

Mã CK	KL	TL góp vốn (%)	Giá đánh giá	TL TSDB (%)	Tài sản đảm bảo	TL TS bẫy (%)	TS bẫy sức mua	KL quyền	Quyền CK làm TSDB	Quyền CK làm TS bẫy	Quyền tiền làm TSDB	Quyền tiền làm TS bẫy
Không có dữ liệu												

CVB
19/02/2020 15:52:07
5 ELC 6.94% 7,700 7,700 798,500
5 CAN 10.00% 24,200 24,200 200
5 GVT 14.94% 20,000 20,000

2 - Sabeco và Habeco gặp khó





# Sao kê giao dịch

GUOTAI JUNAN Việt Nam | Số dư tiền: 0 | Tài sản chứng khoán: 0 | Lỗi/lỗ: \*\*\*\*\*

14:47:09 | Tiếng Việt | Thông báo

★ Chức năng | 🛒 Đặt lệnh | 📰 Thông tin thị trường | ⇄ Giao dịch chứng khoán | 📄 Giao dịch tiền | 💰 Quản lý tài sản | ☰ Tiện ích khác

Thị trường | Toàn cảnh thị trường

NHẬP MÃ CK

### Sao kê giao dịch

Thời gian	Tài khoản	Tiểu khoản	Loại giao dịch	Mã CK	+/-	Khối lượng	Giá trị	Ghi chú
18/11/2019	020C142323	00	5007.Chuyển khoản tiền trong cùng tài khoản		-	0	59,238,160	Tài khoản chuyển tiền từ tiểu khoản 00 đến 01
18/11/2019	020C142323	00	0045.Chuyển khoản chứng khoán nội bộ	VNM	-	400,000	0	
18/11/2019	020C142323	00	5007.Chuyển khoản tiền trong cùng tài khoản		-	0	100,000,000	Tài khoản chuyển tiền từ tiểu khoản 00 đến 01

+ HOSE | Phiên liên tục  
 + HNX | Phiên liên tục  
 + UPCOM | Phiên liên tục

Tin tức

1 - Tin tức test không

NEWS

4 | BXT | 6.95% | 1.150 | 1.230 | 4.710 | 4 | TVC | 10.00% | 21.900 | 21.900 | 23.500 | 4 | NDC | 14.98% | 56.000 | 56.000

# THANK YOU



Cảm ơn quý khách hàng đã đồng hành và đầu tư cùng Guotai Juanan( Viet Nam) Securities. Mọi thắc mắc xin liên hệ:



(024) 35730073



info@gtjai.com.vn



www.gtjas.com.vn